

目 次

I	立候補及び当選等に関する調	
1	立候補者の届出	1
2	候補者別得票数	2
3	党派別得票数	2
II	投票に関する調	
1	投票結果	3
2	投票率の推移グラフ	3
3	時間別投票率	4
4	投票区順投票結果	5
5	年齢階層別投票者数	8
6	期日前投票者数	9
	(1) 投票所別	9
	(2) 時間別	9
7	不在者投票者数	10
III	開票に関する調	
1	開票状況	11
	(1) 会場	11
	(2) 開始日時	11
	(3) 終了日時	11
	(4) 開票速報	11
	(5) 開票の内訳	11
2	無効投票内訳	12
3	開票立会人	12

I 立候補及び当選等に関する調

1 立候補者の届出

届出 受理 番号	届出 の別	ふりがな 候補者氏名	住所地の市区町村	年齢	党 派	職 業
1	本人	あん どう 藤 じゅん子 安 藤 じゅん子	千葉県松戸市	46	立憲民主党	千葉県議会議員
2	本人	あき ばやし たかし 秋 林 たかし	千葉県松戸市	63	公明党	千葉県議会議員
3	本人	なか にし かすみ 中 西 かすみ	千葉県松戸市	43	無所属	親子心理学講師
4	本人	かわ かが しげる 河 上 しげる	千葉県松戸市	74	自由民主党	会社役員
5	本人	み わ よし み み わ 由 美	千葉県松戸市	67	日本共産党	千葉県議会議員
6	本人	ほんせい たけ ひと ほんせい 武 人	千葉県松戸市	50	無所属	本清鋼材株式会社副社長
7	本人	しのだ てつ や しのだ 哲 弥	千葉県松戸市	52	公明党	団体役員
8	本人	まつ と たかまさ 松 戸 たかまさ	千葉県松戸市	44	日本維新の会	千葉県議会議員
9	本人	かわ い とも のり 川 井 友 則	千葉県松戸市	47	無所属	会社役員
10	本人	やま ぐち えい さく 山 口 栄 作	千葉県松戸市	55	無所属	学校法人理事

※候補者氏名欄は、通称認定された場合は通称を記載しています。

2 候補者別得票数

区 分	候 補 者 氏 名	党 派	得 票 数 (票)	得 票 率 (%)
当 選 人	松 戸 た か ま さ	日 本 維 新 の 会	23,523	17.16
当 選 人	安 藤 じ ゅ ん 子	立 憲 民 主 党	16,827	12.27
当 選 人	河 上 し げ る	自 由 民 主 党	16,795	12.25
当 選 人	中 西 か す み	無 所 属	15,834	11.55
当 選 人	み わ 由 美	日 本 共 産 党	14,989	10.93
当 選 人	秋 林 た か し	公 明 党	12,847	9.37
当 選 人	し の だ 哲 弥	公 明 党	12,397	9.04
	川 井 友 則	無 所 属	8,887	6.48
	山 口 栄 作	無 所 属	7,872	5.74
	ほ ん せ い 武 人	無 所 属	7,127	5.20
合 計			137,098	100.00

※ 得票率については、各候補者ごとに端数処理をしているため、合計が100にならない場合があります。

千葉県議会議員定数 (松戸市選挙区)	7人
立候補者数	10人

3 党派別得票数

党 派 名	候 補 者 数 (人)	当 選 者 数 (人)	得 票 数 (票)	得 票 率 (%)
無 所 属	4	1	39,720	28.97
公 明 党	2	2	25,244	18.41
日 本 維 新 の 会	1	1	23,523	17.16
立 憲 民 主 党	1	1	16,827	12.27
自 由 民 主 党	1	1	16,795	12.25
日 本 共 産 党	1	1	14,989	10.93
合 計	10	7	137,098	100.00

※ 得票率については、各候補者ごとに端数処理をしているため、合計が100にならない場合があります。

Ⅱ 投票に関する調

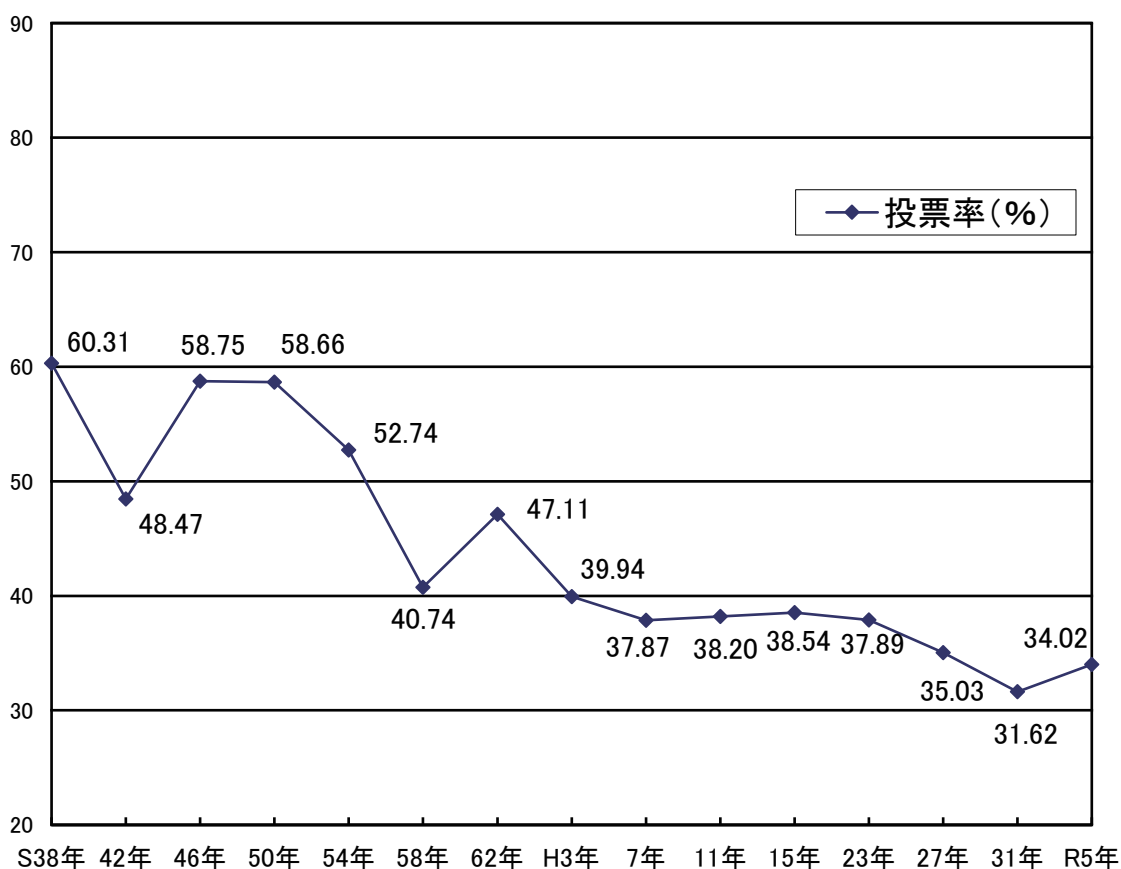
○ 投票日の天気及び気温

天気…晴れ 気温…最高17.6℃ 最低7.3℃ 平均12.3℃

1 投票結果

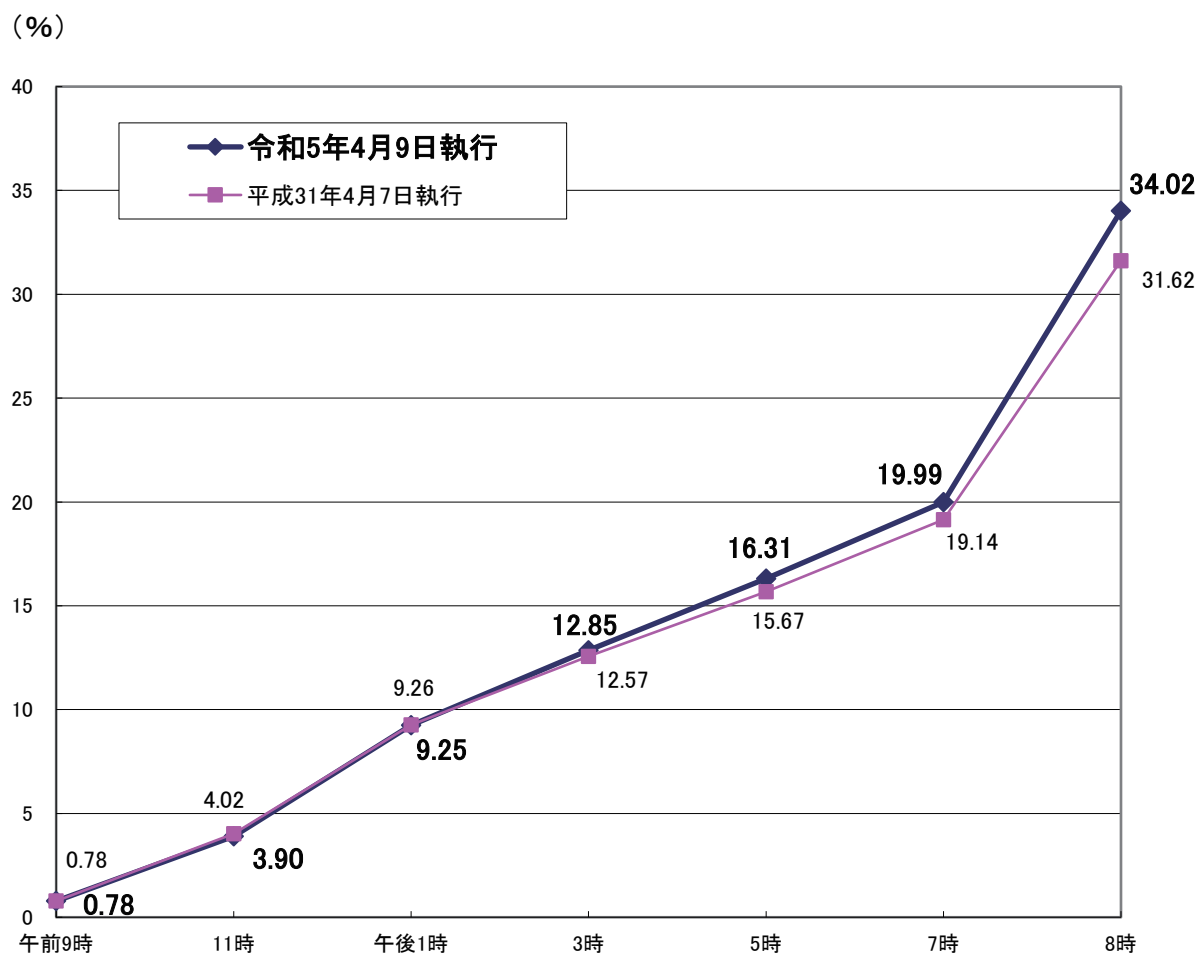
区 分	男	女	計
選挙人名簿登録者数	205,178 人	209,885 人	415,063 人
当日有権者数	201,428 人	206,483 人	407,911 人
投票者数	67,140 人	71,642 人	138,782 人
棄権者数	134,288 人	134,841 人	269,129 人
投票率	33.33 %	34.70 %	34.02 %

2 投票率の推移グラフ



3 時間別投票率

時間	令和5年4月9日執行			平成31年4月7日執行		
	男(%)	女(%)	計(%)	男(%)	女(%)	計(%)
午前 9時	1.00	0.57	0.78	1.01	0.55	0.78
11時	4.48	3.34	3.90	4.66	3.39	4.02
午後 1時	9.78	8.73	9.25	9.91	8.62	9.26
3時	13.45	12.26	12.85	13.28	11.87	12.57
5時	16.84	15.80	16.31	16.31	15.03	15.67
7時	20.45	19.55	19.99	19.74	18.56	19.14
8時	33.33	34.70	34.02	30.96	32.27	31.62



4 投票区順投票結果

投票区	投票所名	当日有権者数(人)			投票者数(人)			投票率(%)			順位
		男	女	計	男	女	計	男	女	計	
1	松戸市役所	3,877	3,925	7,802	1,329	1,356	2,685	34.28	34.55	34.41	44
2	松戸市立第一中学校	749	738	1,487	278	298	576	37.12	40.38	38.74	2
3	松戸市民会館	2,659	2,736	5,395	972	1,016	1,988	36.56	37.13	36.85	15
4	陣ヶ前自治会館	1,437	1,406	2,843	453	478	931	31.52	34.00	32.75	68
5	野菊野団地集会所	2,507	2,614	5,121	817	962	1,779	32.59	36.80	34.74	37
6	松戸市立和名ヶ谷小学校	2,682	2,676	5,358	865	943	1,808	32.25	35.24	33.74	52
7	松戸市立稔台小学校	3,216	3,331	6,547	1,063	1,143	2,206	33.05	34.31	33.69	55
8	松戸市稔台市民センター	2,629	2,703	5,332	815	879	1,694	31.00	32.52	31.77	80
9	松戸市立寒風台小学校	2,077	2,145	4,222	729	784	1,513	35.10	36.55	35.84	23
10	松戸市明市民センター	2,377	2,600	4,977	730	822	1,552	30.71	31.62	31.18	85
11	松戸市立松ヶ丘小学校	3,334	3,380	6,714	1,161	1,221	2,382	34.82	36.12	35.48	27
12	松戸市立上本郷第二小学校	2,545	2,496	5,041	838	862	1,700	32.93	34.54	33.72	53
13	松戸運動公園体育館	1,528	1,493	3,021	536	587	1,123	35.08	39.32	37.17	14
14	松戸市立上本郷小学校	2,492	2,469	4,961	838	863	1,701	33.63	34.95	34.29	46
15	上本郷第一会館	2,411	2,428	4,839	735	788	1,523	30.49	32.45	31.47	82
16	さかえ幼稚園	2,119	1,925	4,044	608	647	1,255	28.69	33.61	31.03	88
17	栄町八丁目会館	1,768	1,811	3,579	534	632	1,166	30.20	34.90	32.58	72
18	松戸市立古ヶ崎小学校	2,952	2,787	5,739	845	833	1,678	28.62	29.89	29.24	95
19	松戸市立古ヶ崎中学校	980	979	1,959	299	282	581	30.51	28.80	29.66	94
20	松戸市古ヶ崎市民センター	1,382	1,340	2,722	469	505	974	33.94	37.69	35.78	24
21	松戸市立北部小学校	2,543	2,579	5,122	844	888	1,732	33.19	34.43	33.81	50
22	旧松戸市立古ヶ崎南小学校	1,762	1,732	3,494	553	591	1,144	31.38	34.12	32.74	69
23	松戸青少年会館樋野口分館	1,605	1,593	3,198	473	520	993	29.47	32.64	31.05	87
24	松戸市立中部小学校	2,334	2,245	4,579	733	760	1,493	31.41	33.85	32.61	71
25	松戸市文化ホール	1,065	1,044	2,109	332	342	674	31.17	32.76	31.96	79
26	松戸市立南部小学校	1,698	1,697	3,395	529	605	1,134	31.15	35.65	33.40	59
27	上矢切第三町会公民館	1,194	1,100	2,294	354	343	697	29.65	31.18	30.38	91
28	松戸市立第二中学校	1,211	1,134	2,345	386	390	776	31.87	34.39	33.09	64
29	松戸市立矢切小学校	1,165	1,164	2,329	405	392	797	34.76	33.68	34.22	47
30	矢切幼稚園	2,004	1,908	3,912	628	673	1,301	31.34	35.27	33.26	61
31	松戸市役所矢切支所	1,542	1,573	3,115	534	578	1,112	34.63	36.75	35.70	25

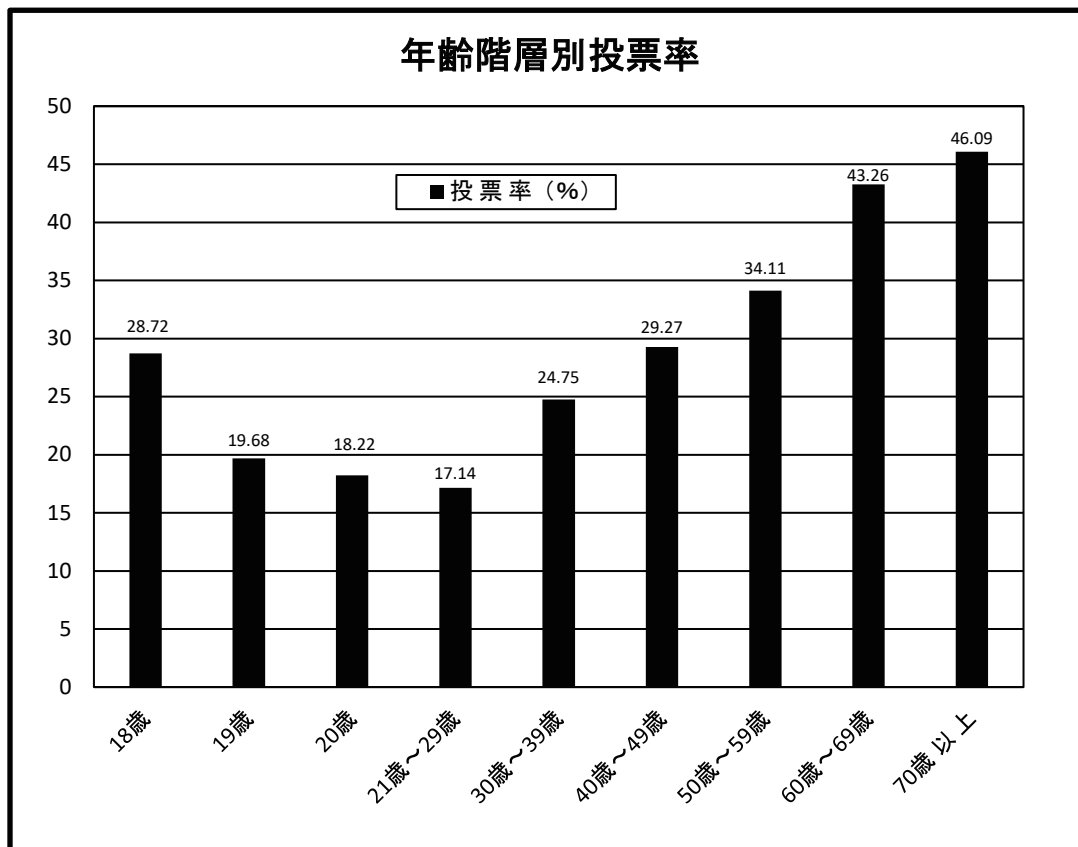
投票区	投票所名	当日有権者数(人)			投票者数(人)			投票率(%)			順位
		男	女	計	男	女	計	男	女	計	
32	松戸市立柿ノ木台小学校	2,814	2,829	5,643	930	1,025	1,955	33.05	36.23	34.64	39
33	松戸市立大橋小学校	2,123	2,174	4,297	735	796	1,531	34.62	36.61	35.63	26
34	秋山集会所	1,976	2,043	4,019	702	718	1,420	35.53	35.14	35.33	30
35	松戸市東部市民センター	2,434	2,272	4,706	688	673	1,361	28.27	29.62	28.92	97
36	高塚団地集会所	2,384	2,560	4,944	801	841	1,642	33.60	32.85	33.21	62
37	松戸市立東部小学校	1,688	1,768	3,456	628	685	1,313	37.20	38.74	37.99	7
38	ひがまつテラス	3,370	3,491	6,861	1,170	1,189	2,359	34.72	34.06	34.38	45
39	松戸市立河原塚小学校	2,906	2,845	5,751	891	949	1,840	30.66	33.36	31.99	78
40	泉ヶ丘会館	2,509	2,467	4,976	737	809	1,546	29.37	32.79	31.07	86
41	松戸市松飛台市民センター	1,011	1,017	2,028	302	350	652	29.87	34.41	32.15	75
42	松戸市立松飛台第二小学校	1,793	1,771	3,564	633	631	1,264	35.30	35.63	35.47	28
43	松戸市立松飛台小学校	1,569	1,717	3,286	556	604	1,160	35.44	35.18	35.30	32
44	松戸市八柱市民センター	2,001	2,148	4,149	739	829	1,568	36.93	38.59	37.79	10
45	松戸市立牧野原小学校	2,425	2,602	5,027	894	989	1,883	36.87	38.01	37.46	12
46	松戸市立常盤平第二小学校	3,513	3,763	7,276	1,218	1,308	2,526	34.67	34.76	34.72	38
47	松戸市常盤平市民センター	2,597	2,691	5,288	888	937	1,825	34.19	34.82	34.51	43
48	松戸市立常盤平第一小学校	2,382	2,566	4,948	903	977	1,880	37.91	38.07	38.00	6
49	松戸市立常盤平第三小学校	2,184	2,236	4,420	829	845	1,674	37.96	37.79	37.87	9
50	日暮町内会館	1,877	2,134	4,011	687	774	1,461	36.60	36.27	36.42	17
51	門前町会集会所	2,408	2,509	4,917	921	971	1,892	38.25	38.70	38.48	4
52	千駄堀集会所	1,116	1,038	2,154	438	462	900	39.25	44.51	41.78	1
53	松戸市立高木小学校	732	827	1,559	261	300	561	35.66	36.28	35.98	21
54	金ヶ作自治会館	933	1,090	2,023	337	363	700	36.12	33.30	34.60	41
55	松戸市立金ヶ作小学校	1,852	1,944	3,796	673	724	1,397	36.34	37.24	36.80	16
56	北丘自治会館	1,105	1,173	2,278	363	412	775	32.85	35.12	34.02	49
57	松戸市立第四中学校	2,026	2,089	4,115	640	685	1,325	31.59	32.79	32.20	73
58	松戸市立高木第二小学校	3,182	3,350	6,532	1,019	1,072	2,091	32.02	32.00	32.01	77
59	松戸市五香市民センター	1,805	1,942	3,747	580	610	1,190	32.13	31.41	31.76	81
60	松戸市六実市民センター別館	1,381	1,484	2,865	454	489	943	32.87	32.95	32.91	66
61	松戸市立六実小学校	2,606	2,783	5,389	879	941	1,820	33.73	33.81	33.77	51
62	六実集会所	1,290	1,427	2,717	410	463	873	31.78	32.45	32.13	76
63	松戸市立六実第三小学校	2,515	2,640	5,155	798	815	1,613	31.73	30.87	31.29	84
64	こうぜん保育園	1,740	1,791	3,531	511	512	1,023	29.37	28.59	28.97	96

投票区	投票所名	当日有権者数(人)			投票者数(人)			投票率(%)			順位
		男	女	計	男	女	計	男	女	計	
65	松戸市立小金北中学校	1,454	1,518	2,972	490	543	1,033	33.70	35.77	34.76	35
66	松戸市立殿平賀小学校	3,341	3,518	6,859	1,081	1,156	2,237	32.36	32.86	32.61	70
67	松戸市立小金北小学校	2,818	2,855	5,673	907	953	1,860	32.19	33.38	32.79	67
68	大谷口集会所	1,407	1,469	2,876	481	521	1,002	34.19	35.47	34.84	34
69	松戸市立小金南中学校	2,536	2,657	5,193	882	916	1,798	34.78	34.47	34.62	40
70	松戸市立小金小学校	1,930	1,962	3,892	660	684	1,344	34.20	34.86	34.53	42
71	松戸市小金市民センター	2,174	2,206	4,380	726	728	1,454	33.39	33.00	33.20	63
72	東平賀城町会館	1,915	2,111	4,026	586	646	1,232	30.60	30.60	30.60	90
73	松戸市立根木内中学校	2,220	2,263	4,483	669	714	1,383	30.14	31.55	30.85	89
74	松戸市立根木内小学校	1,740	1,850	3,590	574	623	1,197	32.99	33.68	33.34	60
75	松戸市立コアアラ保育所	1,470	1,575	3,045	524	576	1,100	35.65	36.57	36.12	18
76	松戸市役所小金原支所	1,306	1,489	2,795	500	571	1,071	38.28	38.35	38.32	5
77	小金原団地第二集会所	904	971	1,875	314	397	711	34.73	40.89	37.92	8
78	松戸市立栗ヶ沢小学校	1,308	1,436	2,744	439	531	970	33.56	36.98	35.35	29
79	松戸市立栗ヶ沢中学校	1,637	1,781	3,418	549	658	1,207	33.54	36.95	35.31	31
80	松戸市立貝の花小学校	627	679	1,306	238	265	503	37.96	39.03	38.51	3
81	松戸市立八ヶ崎第二小学校	2,999	3,132	6,131	1,013	1,117	2,130	33.78	35.66	34.74	36
82	松戸市立第三中学校	2,978	2,969	5,947	960	1,034	1,994	32.24	34.83	33.53	57
83	松戸市八ヶ崎市民センター	1,446	1,545	2,991	505	573	1,078	34.92	37.09	36.04	19
84	中和倉集会所	1,756	1,717	3,473	559	625	1,184	31.83	36.40	34.09	48
85	松戸市馬橋東市民センター	1,675	1,502	3,177	553	518	1,071	33.01	34.49	33.71	54
86	馬橋集会所	1,764	1,752	3,516	534	520	1,054	30.27	29.68	29.98	93
87	松戸市立幸谷小学校	3,136	3,025	6,161	991	990	1,981	31.60	32.73	32.15	74
88	松戸市役所新松戸支所	3,181	3,533	6,714	1,224	1,313	2,537	38.48	37.16	37.79	11
89	新松戸四丁目町会会館	2,529	2,643	5,172	854	950	1,804	33.77	35.94	34.88	33
90	松戸市立小金中学校	3,415	3,377	6,792	1,127	1,161	2,288	33.00	34.38	33.69	56
91	松戸市立新松戸西小学校	3,067	3,296	6,363	1,161	1,205	2,366	37.85	36.56	37.18	13
92	松戸市立新松戸南小学校	3,137	3,296	6,433	1,098	1,220	2,318	35.00	37.01	36.03	20
93	松戸市立馬橋北小学校	2,176	2,150	4,326	766	790	1,556	35.20	36.74	35.97	22
94	松戸市馬橋市民センター	2,272	2,208	4,480	720	760	1,480	31.69	34.42	33.04	65
95	松戸市立馬橋小学校	2,652	2,645	5,297	806	855	1,661	30.39	32.33	31.36	83
96	プロムナード北松戸集会所	913	878	1,791	273	270	543	29.90	30.75	30.32	92
97	松戸市立旭町小学校	1,454	1,543	2,997	476	528	1,004	32.74	34.22	33.50	58
	計	201,428	206,483	407,911	67,140	71,642	138,782	33.33	34.70	34.02	

5 年齢階層別投票者数

区分	有権者数（人）			構成比	投票者数（人）			投票率（％）		
	男	女	計		男	女	計	男	女	計
18歳	2,057	1,909	3,966	0.97	587	552	1,139	28.54	28.92	28.72
19歳	2,177	2,045	4,222	1.04	411	420	831	18.88	20.54	19.68
20歳	2,209	2,166	4,375	1.07	377	420	797	17.07	19.39	18.22
21歳～29歳	22,720	22,703	45,423	11.14	3,670	4,117	7,787	16.15	18.13	17.14
30歳～39歳	27,564	25,575	53,139	13.03	6,371	6,781	13,152	23.11	26.51	24.75
40歳～49歳	35,259	31,777	67,036	16.43	9,991	9,629	19,620	28.34	30.30	29.27
50歳～59歳	39,424	35,642	75,066	18.40	13,043	12,565	25,608	33.08	35.25	34.11
60歳～69歳	25,785	25,162	50,947	12.49	10,915	11,124	22,039	42.33	44.21	43.26
70歳以上	44,233	59,504	103,737	25.43	21,775	26,034	47,809	49.23	43.75	46.09
合計	201,428	206,483	407,911	100.00	67,140	71,642	138,782	33.33	34.70	34.02

※ 構成比については、年齢階層ごとに端数処理をしているため、合計が100にならない場合があります。



6 期日前投票者数

(1) 投票所別

会場等	投票者数
松戸市役所	3,073 人
常盤平市民センター	4,997 人
小金支所	2,752 人
小金原市民センター	2,271 人
六実市民センター別館	2,608 人
馬橋集会所	1,596 人
新松戸市民センター	6,704 人
総合福祉会館	2,078 人
東部クリーンセンター	2,820 人
ヨークプライス五香店	2,622 人
プラーレ松戸	6,881 人
テラスモール松戸	6,442 人
合計	44,844 人

(2) 時間別

時間帯	投票者数
08:30～17:00	36,568 人
17:00～18:00	3,173 人
18:00～19:00	2,885 人
19:00～20:00	2,218 人
計	44,844 人

7 不在者投票者数

管理者 区分	松戸市選管 において投票 したもの	他市町村選 管において投 票したもの	病院等指定 施設において 投票したもの	船員の投票	郵便等投票	計
投票者数	5人	41人	679人	0人	105人	830人

Ⅲ 開票に関する調

1 開票状況

(1) 会 場 松戸運動公園体育館

(2) 開始日時 令和5年4月9日 午後9時15分

(3) 終了日時 令和5年4月9日 午後10時50分
(所要時間 1時間35分)

(4) 開票速報

	時 刻	開 票 率
第 1 回	午後10時00分	35.31%
第 2 回	午後10時30分	96.19%
最 終	午後10時50分	100%

(5) 開票の内訳

投 票 者 数	138,782人
投 票 総 数	138,781票
有 効 投 票 数	137,098票
無 効 投 票 数	1,683票
持ち帰り票数(推定)	1票

2 無効投票内訳

内 訳	票 数
所定の用紙を用いないもの	0 票
候補者でない者又は候補者となることができない者の氏名を記載したもの	65 票
2人以上の候補者の氏名を記載したもの	18 票
被選挙権のない候補者の氏名を記載したもの	0 票
候補者の氏名のほか、他事を記載したもの	2 票
候補者の氏名を自書しないもの	0 票
候補者の何人を記載したかを確認し難いもの	0 票
白紙投票	1,133 票
単に雑事を記載したもの	365 票
単に記号、符号を記載したもの	100 票
合計	1,683 票

3 開票立会人

党 派	候補者氏名	開票立会人氏名
立憲民主党	安 藤 じゅん子	池 下 繁
公 明 党	秋 林 たかし	松 尾 尚
無 所 属	中 西 かすみ	湯 浅 文
自由民主党	河 上 しげる	西 田 善 昭
日本共産党	み わ 由 美	足 立 創
無 所 属	ほんせい 武 人	栗 山 善 夫
公 明 党	しのだ 哲 弥	芦 田 満 春
日本維新の会	松 戸 たかまさ	松 戸 英 樹
無 所 属	川 井 友 則	山 田 藤 一 朗

※立候補届出順に掲載しています。