

新型コロナウイルス 関連情報

市内新型コロナウイルス感染者の推移、ワクチン追加接種等について
ご説明します。

目次



①新型コロナウイルス感染者の推移等

松戸市の新規感染者発生状況(公表日ベース)	1
松戸市と千葉県、東京都の感染者数推移	2
松戸市と近隣市の感染者数推移	3
松戸市の年代別新規感染者割合比較	4
直近1週間(6/21~27)の新規感染者数分布図	5

②新型コロナウイルスワクチン接種

ワクチン接種実績【12歳以上・1~3回目】	6
4回目ワクチン接種進捗状況	7
ワクチン接種会場(令和4年7・8月)	8

【問い合わせ】

①健康福祉政策課 ☎047-704-0055

②新型コロナウイルスワクチン接種担当室 ☎047-382-6360

松戸市の新規感染者発生状況 (公表日ベース)



日	月	火	水	木	金	土
5月22日	23	24	25	26	27	28
79名	41名	80名	61名	71名	45名	14名
5月29日	30	31	6月1日	2	3	4
81名	19名	52名	47名	48名	40名	31名
6月5日	6	7	8	9	10	11
20名	17名	28名	44名	24名	16名	35名
6月12日	13	14	15	16	17	18
22名	9名	26名	54名	50名	48名	20名
6月19日	20	21	22	23	24	25
54名	20名	49名	63名	45名	52名	65名
6月26日	27	28	29	30	7月1日	2
27名	28名	56名	82名	0名	0名	0名

1週間合計	前週比(倍)
22W 391名	0.87
23W 318名	0.81
24W 184名	0.58
25W 229名	1.24
26W 348名	1.52
27W 193名	

前週の同じ曜日の感染者数よりも多い

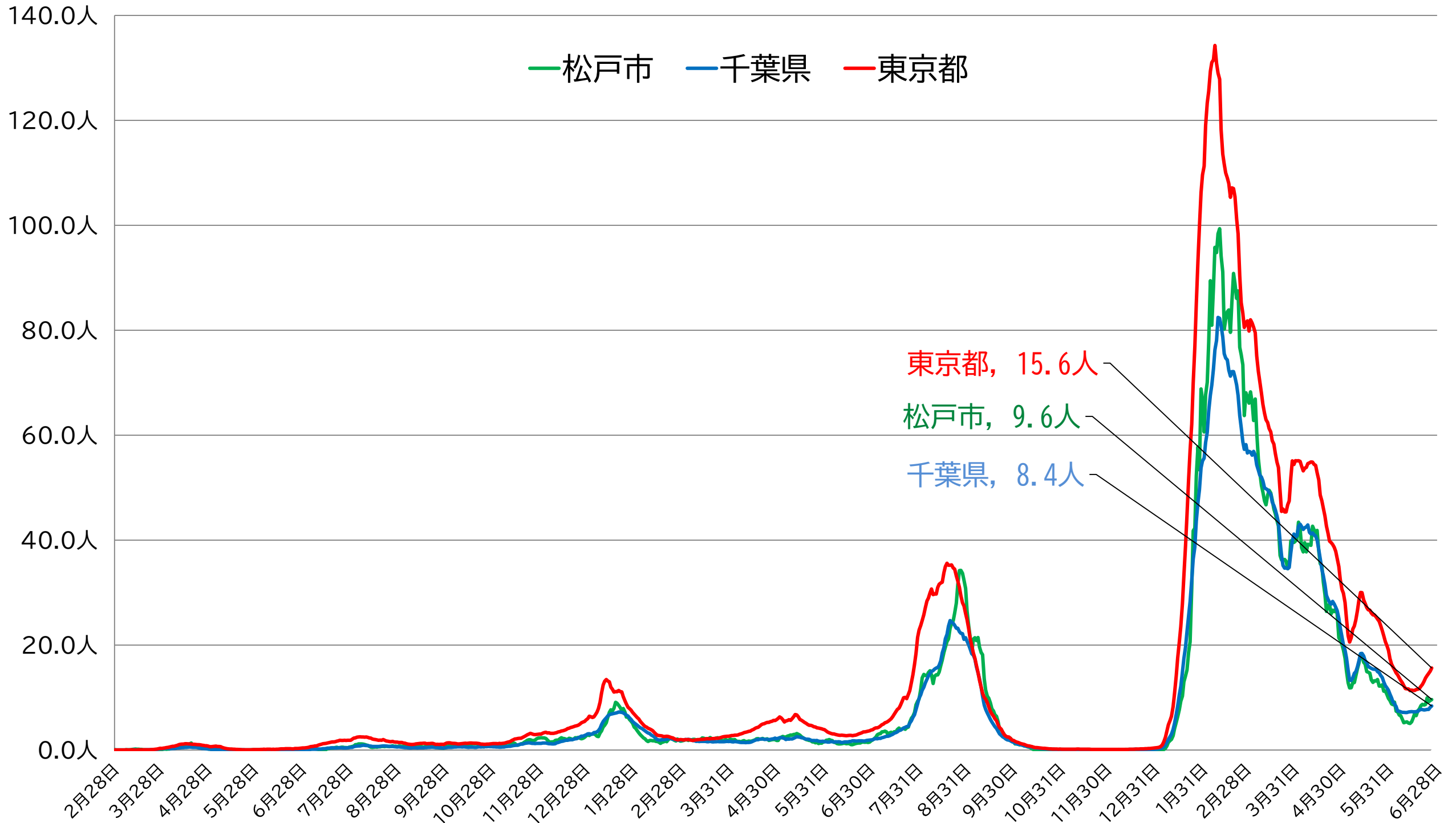
累計
39239名 6/29時点

松戸市と千葉県、東京都の感染者数推移



新規感染者数(人口10万人あたりの7日間移動平均)

(R4.6.28時点)

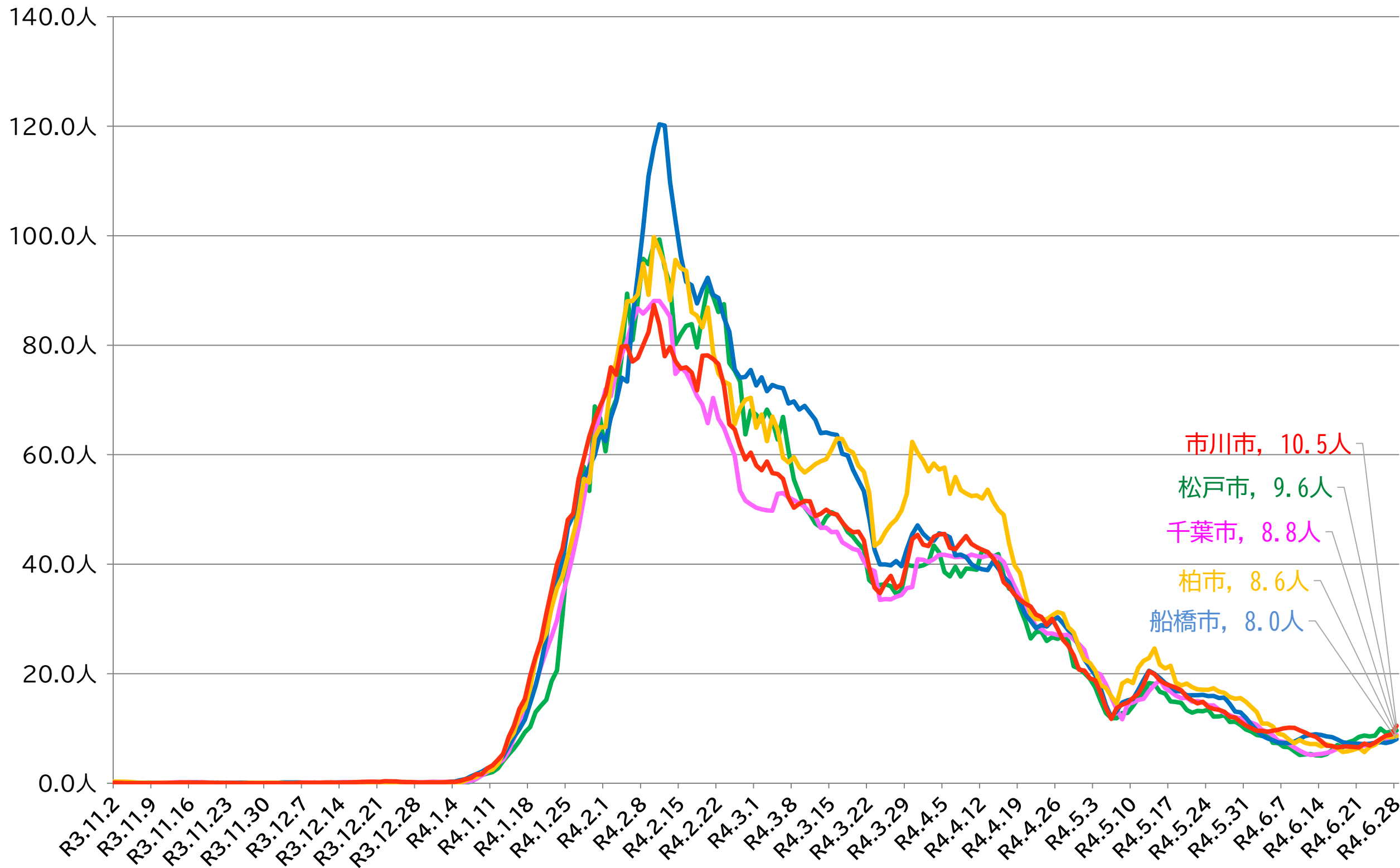


松戸市と近隣市の感染者数推移



新規感染者数(人口10万人あたりの7日間移動平均)

(R4.6.28時点)

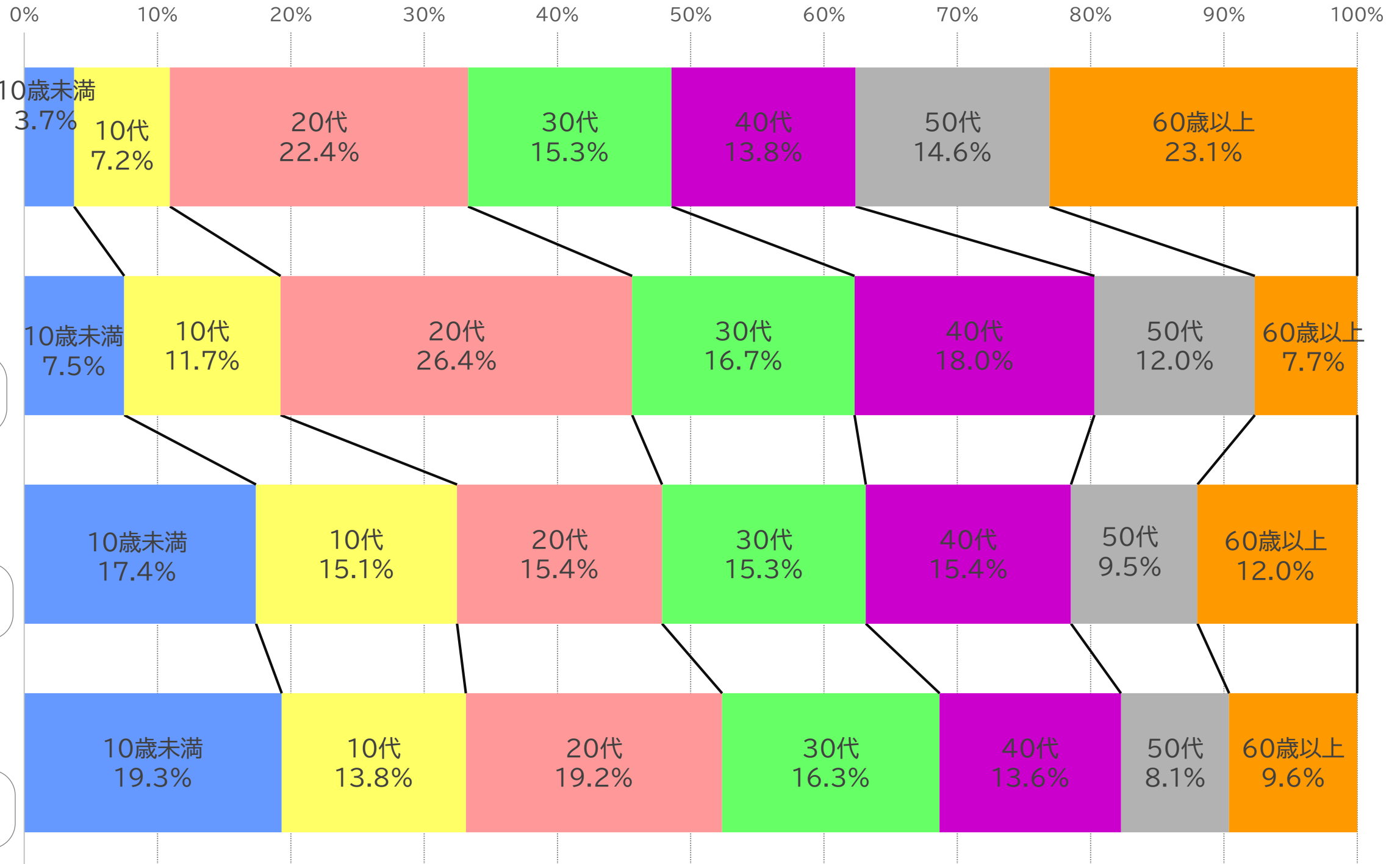


松戸市の年代別新規感染者割合比較

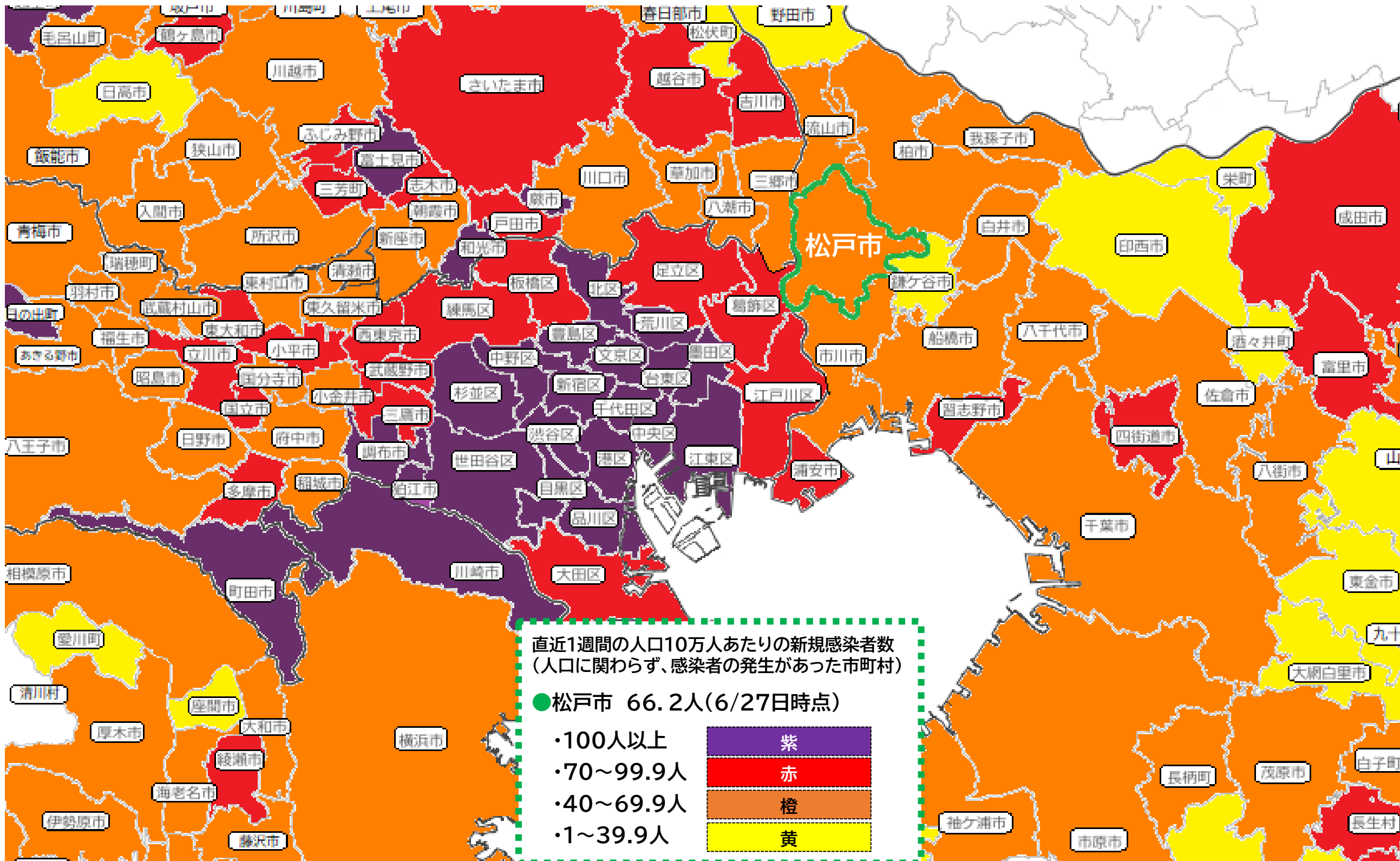


(R4.6.28時点)

■ 10歳未満 ■ 10代 ■ 20代 ■ 30代 ■ 40代 ■ 50代 ■ 60歳以上



直近1週間(6/21~27)の新規感染者数分布図



ワクチン接種実績【12歳以上・1～3回目】 令和4年6月28日終了時点



年齢階層	人口 (R3.3.31現在)	1回目	2回目	3回目		
		接種率	接種率	接種開始	接種完了	接種率
65歳以上	128,669人	95.98%	95.39%	R4.1.21	114,113人	88.69%
18歳～64歳	300,396人	86.02%	85.16%	R4.2.1	180,016人	59.93%
60歳～64歳	25,632人	94.84%	94.39%	R4.2.1	21,873人	85.33%
50歳～59歳	72,353人	92.69%	92.21%	R4.2.1	55,459人	76.65%
40歳～49歳	75,389人	82.96%	82.30%	R4.2.1	44,229人	58.67%
30歳～39歳	60,249人	83.02%	81.95%	R4.2.1	29,671人	49.25%
20歳～29歳	57,648人	81.51%	79.98%	R4.2.1	25,194人	43.70%
18歳～19歳	9,125人	82.15%	80.76%	R4.2.1	3,590人	39.34%
12歳～17歳	24,206人	76.95%	75.26%	R4.4.15	6,740人	27.84%
合計	453,271人	88.37%	87.53%		300,869人	66.38%

※1回目及び2回目の接種率は 令和4年5月31日 終了時点

4回目ワクチン接種進捗状況 令和4年6月28日終了時点



【接種券・通知(お知らせ) 発送状況】

3回目 接種月	4回目 接種可能月	発送 スケジュール	接種券 (申請不要)				通知(お知らせ)	
			60歳以上			18歳以上 60歳未満	接種券 合計	18歳以上 60歳未満
			マッチング 有	マッチング 無	計			
12月以前	5月	5月25日 発送済	0人	298人	298人	0人	298人	2,735人
1月	6月		2,885人	2,238人	5,123人	17人	5,140人	7,989人
2月	7月	6月15日 発送済	68,692人	8,949人	77,641人	4,132人	81,773人	11,385人
3月	8月	7月13日 予定						
4月	9月	8月17日 頃						
5月	10月	9月14日 頃						

年齢階層	人口 (R3.3.31現在)	3回目	4回目				
		接種完了	接種券 発行申請者	予約者 (マッチング含む)	接種完了	接種率	
						対人口	対3回目
60歳以上	154,301人	135,986人	82人	70,703人	773人	0.50%	0.57%
18歳以上60歳未満	274,764人	158,143人	839人	1,376人	50人	0.02%	0.03%
50歳～59歳	72,353人	55,459人	517人	986人	27人	0.04%	0.05%
40歳～49歳	75,389人	44,229人	195人	268人	16人	0.02%	0.04%
30歳～39歳	60,249人	29,671人	92人	87人	7人	0.01%	0.02%
20歳～29歳	57,648人	25,194人	34人	32人	0人	0.00%	0.00%
18歳～19歳	9,125人	3,590人	1人	3人	0人	0.00%	0.00%
18歳以上 合計	429,065人	294,129人	921人	72,079人	823人	0.19%	0.28%

ワクチン接種会場【7月・8月】



□ 4回目の接種対象者数がピークとなる7月・8月は、接種会場を増設します。

➤ 集団接種会場（現行1箇所 ⇒ 7箇所へ増設）

会場	開始予定	使用ワクチン	曜日	時間	予約枠/日
KITE MITE MATSUDO	7月2日から	モデルナ	月・火・水	10:00~16:30	600回分
			木・金	13:00~19:30	600回分
			土・日	10:00~16:30	600回分
松戸運動公園体育館	7月13日から	モデルナ	平日	10:00~16:00	810回分
			土・日	10:00~16:00	600回分
中央保健福祉センター	7月3日から	モデルナ	日曜日	10:00~16:00	360回分
市民交流会館	7月3日から				300回分
常盤平市民センター	7月17日から				300回分
六実市民センター	7月17日から				360回分
まつど市民活動ホ-トセンター	7月17日から				360回分

➤ 個別接種会場（現行16機関 ⇒ 87機関へ増設）

会場	開始予定	使用ワクチン	曜日	時間	予約枠/日
市内医療機関（4機関）	7月2日から	モデルナ	各機関	各機関	各機関
市内医療機関（83機関）	7月2日から	ファイザー	各機関	各機関	各機関