



令和3年火災・救急概況 新型コロナウイルスの影響により救急出場件数が増加

松戸市における令和3年中の火災と救急の概況について、ご報告します。

●期 間 令和3年1月1日～令和3年12月31日

●火災概況

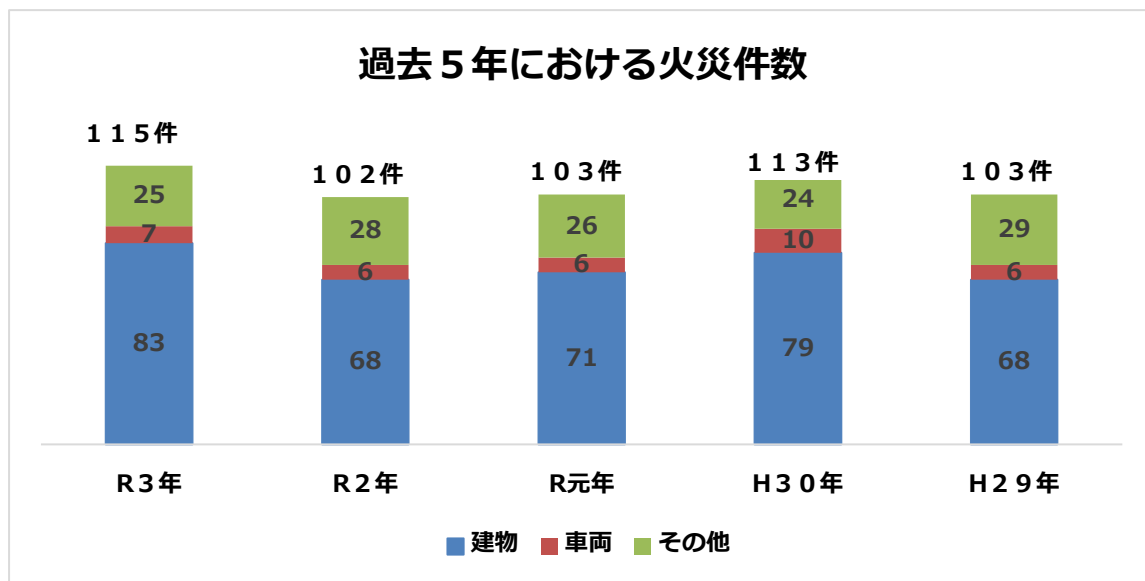
火災件数（令和4年1月21日現在）※確定値については2月中旬予定

		令和3年	令和2年	増減数
発生件数		115件	102件	13件
【内訳】	建物	83件	68件	15件
	林野	0件	0件	0件
	車両	7件	6件	1件
	船舶	0件	0件	0件
	その他	25件	28件	△3件
死者		5人	5人	0人
負傷者		32人	17人	15人
火災原因(上位5項目)				
1 たばこ		19件	21件	△2件
2 放火の疑い		15件	5件	10件
3 こんろ		15件	18件	△3件
4 電気機器		12件	7件	5件
5 配線器具		9件	6件	3件

※△は減を示す



●火災の推移



	令和3年	令和2年	令和元年	平成30年	平成29年
発生件数	115件	102件	103件	113件	103件
【内訳】建物	83件	68件	71件	79件	68件
車両	7件	6件	6件	10件	6件
その他	25件	28件	26件	24件	29件

全国的に火災件数は減少傾向で、松戸市の火災件数も昭和48年の256件をピークに減少傾向にあり、過去5年の平均火災件数は107件となっていますが、令和3年は115件と前年より13件増加しています。

その要因としては、建物火災のうち、焼損程度が「ぼや」の火災が12件増加し、これらの多くは電気ストーブ、リチウム電池、コンセント及びテーブルタップ等の電気機器や配線器具等の電気に起因する火災であることが挙げられます。

特に最近では、電気機器の主要なバッテリーとして、リチウム電池が急速に普及しており、様々な互換性のあるバッテリーを購入できることから、今後も電気に起因する火災が増加することが予想されます。そのため、「PSEマーク」がついたリチウム電池等の使用を呼掛けるとともに、各種電気機器の適正な使用について市民の皆様へ広報と防火指導を行い、松戸市内の火災が減少するように、火災予防対策を強化してまいります。

【過去5年におけるたばこによる火災件数】

	令和3年	令和2年	令和元年	平成30年	平成29年
発生件数	19件	21件	15件	11件	20件

火災原因を見ますと、たばこによる出火が前年より2件減少しています。



救急概要

●救急件数

出場件数		令和3年	令和2年	増減数
		26,097件	24,768件	1,329件
【内訳】	急病	18,641件	17,452件	1,189件
	一般負傷	3,963件	3,877件	86件
	交通事故	1,374件	1,309件	65件
	その他の事故	2,119件	2,130件	△11件

※△前年比減を示す

●その他の事故内訳

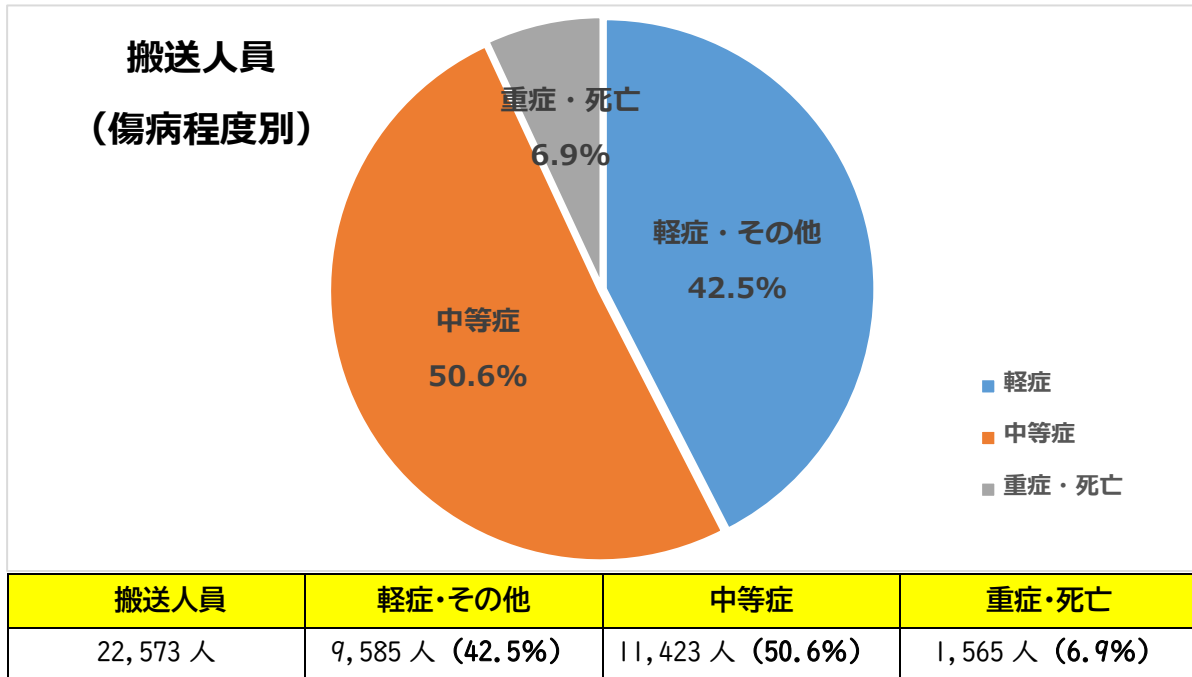
その他の事故		令和3年	令和2年	増減数
		2,119件	2,130件	△11件
【内訳】	自損行為	233件	237件	△4件
	加害	132件	183件	△51件
	労働災害	143件	150件	△7件
	運動競技	133件	109件	24件
	火災事故	34件	21件	13件
	自然災害	2件	4件	△2件
	水難	18件	12件	6件
	その他	1,424件	1,414件	10件

令和3年の救急出場件数は、26,097件であり、前年に比べ1,329件増加しました。

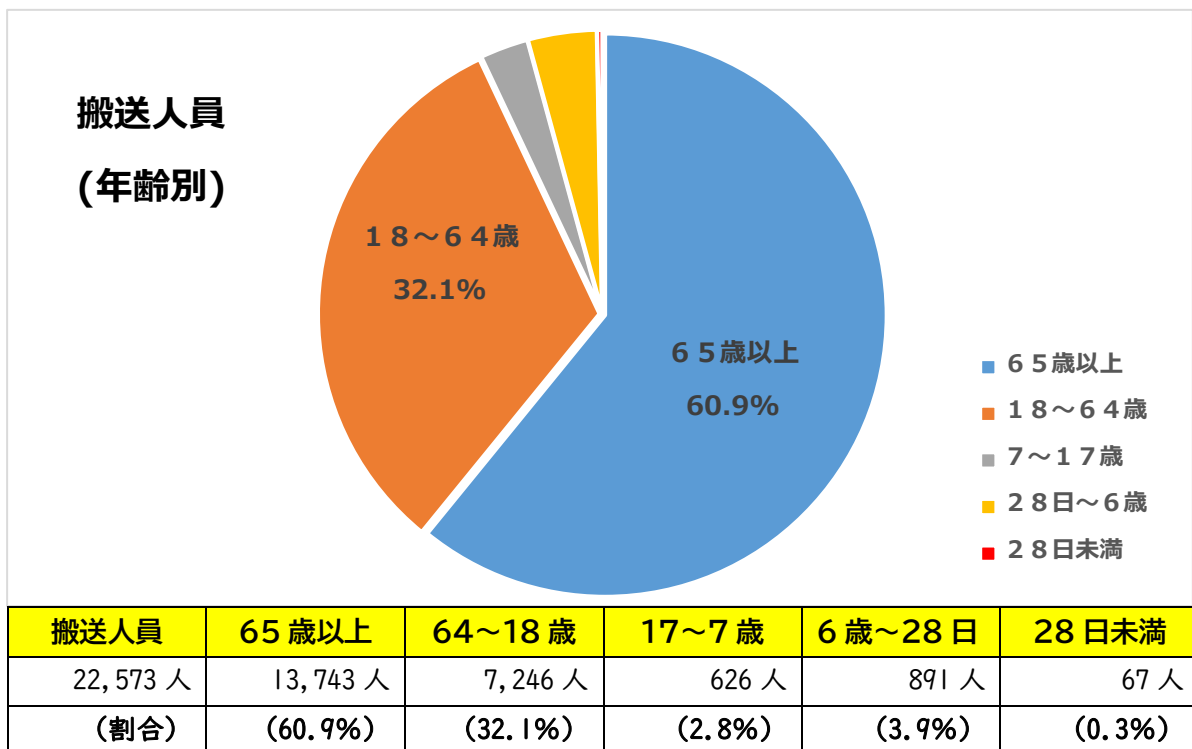
新型コロナウイルス感染症や熱中症の影響もあり、特に急病による出場の増加が顕著です。



●搬送人員



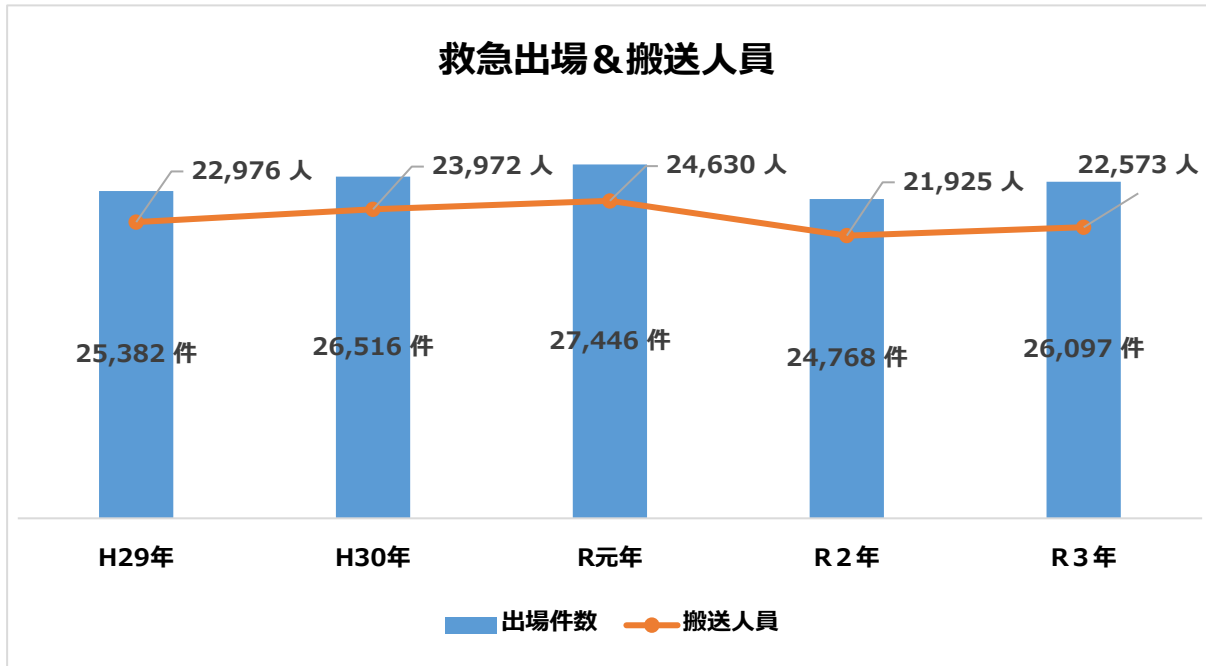
令和3年中の搬送人員は、22,573人、前年と比べ648人増加しました。これは、市民約22人に1人の割合で搬送されていることとなります。また、軽症・その他（外来診療）と中等症で93.1%を占めています。



年齢別搬送人員では、65歳以上の高齢世代が60%を超えており、搬送人員の半数を超える状況となっています。



●過去5年間の推移



	平成 29 年	平成 30 年	令和元年	令和2年	令和3年
救急出場	25,382 件	26,516 件	27,446 件	24,768 件	26,097 件
搬送人員	22,976 人	23,972 人	24,630 人	21,925 人	22,573 人

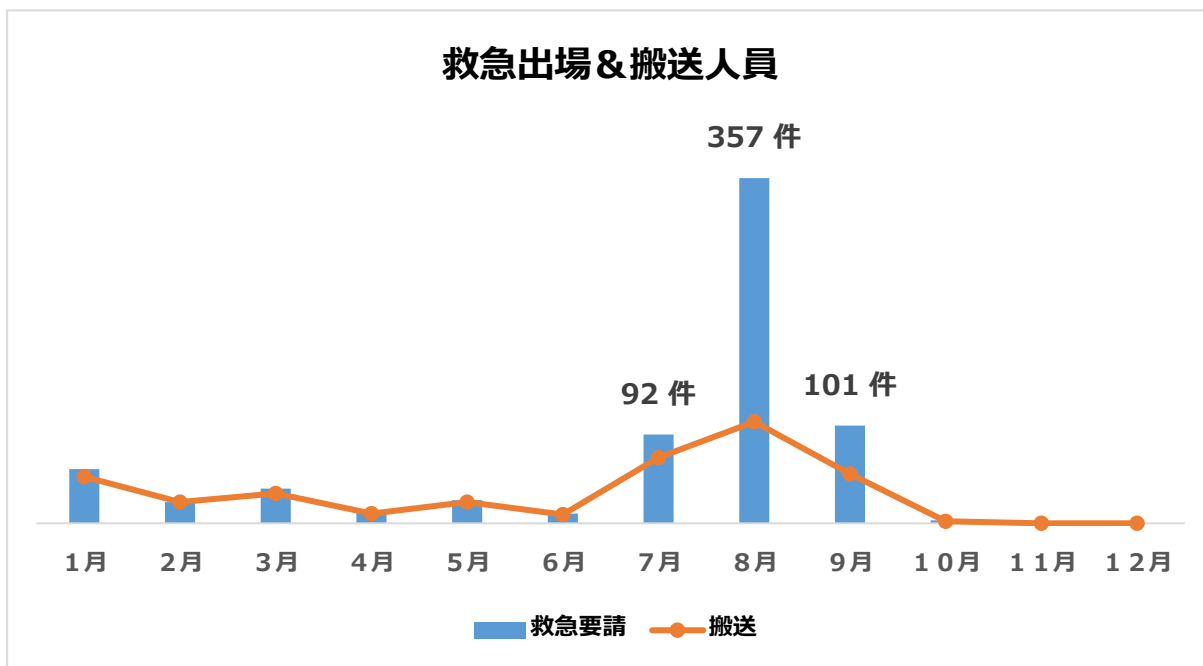
救急出場件数は、全国的な傾向として、令和2年が、前年（令和元年）に比べ10%程度減少しています。

松戸市においても、令和3年に増加に転じており、1,329件増（前年比5.4%増）の26,097件となり、過去3番目の出場件数となりました。

搬送人員についても同様であり、各年の出場件数の内、約9割の傷病者が搬送されています。



●新型コロナウイルスに係る救急活動



月	1	2	3	4	5	6	7	8	9	10	11	12
要請	56	22	36	11	24	10	92	357	101	3	0	0
搬送	48	22	31	10	22	9	68	105	51	2	0	0

新型コロナウイルスに係る救急要請は、第5波時の7月から9月に急激に増加しました。

搬送困難症例及び出場できる救急隊が無い状態が頻発したことから、松戸市消防局では、8月30日から9月30日の間、搬送困難者待機場所を設置するとともに、非常用救急車3台を稼働させました。

【本件に関する問い合わせ先】

〒271-8588 千葉県松戸市根本387-5

松戸市消防局消防企画課 ☎047-363-1113

FAX047-363-1110 ✉ mcfdkikaku@city.matsudo.chiba.jp

	令和3年	令和2年	増減数	増減率(%)	
火 災					
発生件数	115 件	102 件	13 件	12.7	全体割合(%)
建物	83 件	68 件	15 件	22.1	72.2
林野	0 件	0 件	0 件	0.0	0.0
車両	7 件	6 件	1 件	16.7	6.1
船舶	0 件	0 件	0 件	0.0	0.0
その他	25 件	28 件	△ 3 件	△ 10.7	21.7
死者	5 人	5 人	0 人	0.0	
負傷者	32 人	17 人	15 人	88.2	
火災原因（上位5項目）					全体割合(%)
1 たばこ	19 件	21 件	△ 2 件	△ 9.5	16.5
2 こんろ	15 件	18 件	△ 3 件	△ 16.7	13.0
2 放火の疑い	15 件	5 件	10 件	200.0	13.0
4 電気機器	12 件	7 件	5 件	71.4	10.4
5 不明	10 件	13 件	△ 3 件	△ 23.1	8.7

救 急					
出場件数	26,097 件	24,768 件	1,329 件	5.4	全体割合(%)
急病	18,641 件	17,452 件	1,189 件	6.8	71.4
一般負傷	3,963 件	3,877 件	86 件	2.2	15.2
交通事故	1,374 件	1,309 件	65 件	5.0	5.3
自損行為	233 件	237 件	△ 4 件	△ 1.7	0.9
加害事故	132 件	183 件	△ 51 件	△ 27.9	0.5
労働災害	143 件	150 件	△ 7 件	△ 4.7	0.5
運動競技事故	133 件	109 件	24 件	22.0	0.5
火災事故	34 件	21 件	13 件	61.9	0.1
水難事故	18 件	12 件	6 件	50.0	0.1
その他の事故	1,426 件	1,418 件	8 件	0.6	5.5
搬送人員	22,573 人	21,925 人	648 人	3.0	全体割合(%)
死亡	135 人	113 人	22 人	19.5	0.6
重症	1,430 人	1,453 人	△ 23 人	△ 1.6	6.3
中等症	11,423 人	10,931 人	492 人	4.5	50.6
軽症	9,585 人	9,427 人	158 人	1.7	42.5
その他	0 人	1 人	△ 1 人	△ 100.0	0.0

P A 連 携					
出場件数	3,006 件	2,947 件	59 件	2.0	

救 助					
出場件数	459 件	398 件	61 件	15.3	
救助人員	209 人	178 人	31 人	17.4	全体割合(%)
交通事故	19 人	18 人	1 人	5.6	9.1
建物等による事故	131 人	115 人	16 人	13.9	62.7
火災事故	11 人	7 人	4 人	57.1	5.3
その他（水難含む）	48 人	38 人	10 人	26.3	23.0

そ の 他					
出場件数	814 件	669 件	145 件	21.7	

※ △は減を示す。全体割合は小数点第二位を四捨五入のため、合計等が一致しない場合がある。