

**松戸市子ども・子育て支援に関する
アンケート調査報告書**

**平成 31 年 3 月
松戸市**

目次

I 調査概要	4
1 調査目的	4
2 調査期間	4
3 調査方法及び回収結果	4
4 調査内容	5
5 集計・分析にあたって	6
6 本調査における用語説明	7
7 事業名に係わる用語の定義	7
II 就学前児童保護者・小学生保護者・中学生保護者 調査結果	9
1 家族の状況について	10
2 子育ての環境について	15
3 保護者の就労状況について	24
4 育児休業の取得状況について	33
5 幼稚園や保育所（園）などの利用状況について	39
6 地域の子育て支援の利用状況について	60
7 一時預かり等の利用状況について	64
8 放課後児童クラブ等の利用状況について	76
9 地域社会との関わりについて	84
10 子どもの安全安心について	86
11 子どもの健康や食生活について	90
12 松戸市の子ども・子育て支援施策について	91
III 小学5年生・中学2年生・高校2年生 調査結果	97
1 回答者の属性について	98
2 家族や友人との関わりについて	100
3 インターネットの使用状況について	108
4 自己評価について	110
5 学校について	114
6 放課後の過ごし方について	119
7 将来について	131
8 松戸市について	136

IV	一般市民 調査結果	139
1	回答者の属性	140
2	少子化について	142
3	結婚や子どもに関する意識について	145
4	子どもの虐待について	149
5	地域の中での子育てについて	151
6	子育て全般について	152
V	松戸市転出世帯 調査結果	153
1	回答者の属性	154
2	現在の環境と松戸市との比較について	156
VI	集計表	161
1	就学前児童保護者調査	162
2	小学生保護者調査	198
3	中学生保護者調査	218
4	小学5年生調査	225
5	中学2年生調査	245
6	高校2年生調査	266
7	一般市民調査	287
8	松戸市転出世帯調査	298
VII	調査票	303
1	就学前児童保護者調査	304
2	小学生保護者調査	316
3	中学生保護者調査	324
4	小学5年生調査	328
5	中学2年生調査	335
6	高校2年生調査	342
7	一般市民調査	349
8	松戸市転出世帯調査	355

I 調査概要

1 調査目的

「第2期松戸市子ども総合計画」策定にあたり、市民における特定教育・保育施設等及び地域子ども・子育て支援事業の利用に関する意向や子育て支援に関する意見等を把握し、計画策定の基礎資料とすることを目的に実施した調査です。

2 調査期間

平成30年9月1日～平成30年10月9日

3 調査方法及び回収結果

調査対象者、調査方法、配付数、回収結果については、下記のとおりです。

No	調査名	調査対象者	調査方法	配付数	有効回収票数※・有効回収率
1	就学前児童保護者	平成24年4月2日以降に生まれた就学前児童の保護者	平成30年9月1日現在の住民基本台帳から対象児童を無作為抽出。抽出者に調査票を郵送し、回収。	2,000	1,257 62.9%
2	小学生保護者	平成30年9月1日時点で小学1年生から小学6年生までの児童の保護者		1,000	656 65.6%
3	中学生保護者	市内中学校（対象校3校）の中学2年生の保護者	平成30年9月1日現在の対象者に対し、学校（生徒）を通じて、調査票を配付し、回収。	600	317 52.8%
4	小学5年生本人	市内小学校（対象校4校）の小学5年生	平成30年9月1日現在の対象児童・生徒に対し、学校を通じて、調査票を配付し、回収。	500	465 93.0%
5	中学2年生本人	市内中学校（対象校3校）の中学2年生		600	311 51.8%
6	高校2年生本人	市内高校（対象校1校）の高校2年生		400	345 86.3%
7	一般市民	平成30年9月1日現在で満18歳以上の松戸市民	平成30年9月1日現在の住民基本台帳から対象者を無作為抽出。抽出者に調査票を郵送し、回収。	1,000	542 54.2%
8	転出世帯（就学前児童保護者）	平成25年4月1日以降に本市から柏市もしくは流山市に転出した就学前児童の保護者		300	155 51.7%

※有効回収票数とは、回収したうち、集計対象にできた回収票数のこと。

4 調査内容

No	調査名		設問内容
1	保護者調査	就学前児童保護者	<ul style="list-style-type: none"> ● お子さんご家族等の状況について ● 子育ての環境について ● 保護者の就労状況について ● 育児休業の取得状況について ● お子さんの幼稚園や保育所（園）などの利用状況について ● 地域の子育て支援の利用状況について ● お子さんの一時預かり等の利用について ● 子ども・子育て支援施策について
2		小学生保護者	<ul style="list-style-type: none"> ● お子さんご家族等の状況について ● 子育ての環境について ● お子さんの放課後児童クラブ等の利用状況について ● お子さんの一時預かり（宿泊を伴うもの）等の利用について ● 子どもの安全安心について ● 子どもの健康や食生活について ● 地域社会との関わりについて ● 子ども・子育て支援施策について
3		中学生保護者	<ul style="list-style-type: none"> ● 回答者ご自身のこと等について ● 子育ての環境について ● 子どもの安全安心について ● 子どもの健康や食生活について ● 子ども・子育て支援施策について
4	児童・生徒調査	小学5年生本人	<ul style="list-style-type: none"> ● 回答者の属性 ● 家族や友人との関わりについて
5		中学2年生本人	<ul style="list-style-type: none"> ● インターネットの使用状況について ● 自己評価について ● 学校について
6		高校2年生本人	<ul style="list-style-type: none"> ● 放課後の過ごし方について ● 将来について ● 松戸市について
7	一般市民		<ul style="list-style-type: none"> ● 回答者ご自身のことについて ● 少子化について ● 結婚や子どもに関する意識について ● 子どもへの虐待について ● 地域の中での子育てについて ● 子育て全般について
8	転出世帯 (就学前児童保護者)		<ul style="list-style-type: none"> ● お子さんご家族等の状況について ● 現在の環境と松戸市との比較について

5 集計・分析にあたって

- グラフに表記される「n = *」（*は数字）は、設問における対象の母数を表します。設問のなかには前問に答えただけの人が回答する「限定設問」があり、その設問においては回答者数が全体より少なくなっています。
- グラフや表の中での選択肢の文章が長い場合等は、簡略化して表現するなど、アンケート調査票の表記や文章と一致していない場合があります。
- 分析軸（＝縦軸）とした設問は、無回答を除いて表示している設問もあるため、各設問の基数の合計が一致しない場合があります。
また、分析によっては必要な選択肢の抽出や、複数の選択肢をまとめて使用しているところもあります。
- グラフにおいては、設問の文言とともに選択肢番号を付していますが、分析の便宜上、読み替えやまとめたものについては選択肢番号を付していない設問もあります。
- 回答比率（％）は、小数点第 2 位を四捨五入して算出しているため、回答比率を合計しても、100%にならない場合があります。
- 複数回答が可能な設問は、回答比率の合計が 100%を超える場合があります。
- 複数回答における無回答については、一部表記を省略しています。
- この調査の標本誤差は、おおよそ下表のとおりです。標本誤差は、次式によって得られ、比率算出の母集団数(N)及び回答比率(P)によって誤差幅が異なります。

$$k = \pm 2 \sqrt{\frac{N-n}{N-1} \times \frac{P(100-P)}{n}}$$

$$\frac{N-n}{N-1} = 1$$

k=標本誤差
N=母集団数
n=標本数
P=回答比率

<標本誤差> 信頼度 95% (信頼度係数 K=1.96)

回答の比率 (P) 基数 (n)	90%または 10%前後	80%または 20%前後	70%または 30%前後	60%または 40%前後	50%前後
1,500	±2.1%	±2.9%	±3.3%	±3.5%	±3.6%
1,251	±2.3%	±3.1%	±3.6%	±3.8%	±3.9%
1,000	±2.6%	±3.5%	±4.0%	±4.3%	±4.4%
666	±3.2%	±4.3%	±4.9%	±5.3%	±5.4%
538	±3.6%	±4.8%	±5.5%	±5.9%	±6.0%
500	±3.7%	±5.0%	±5.7%	±6.1%	±6.2%

※この表の見方

例えば、「ある設問の回答者数が 1,251 であり、その設問中の選択肢の回答比率が 60%であった場合、その回答比率の誤差の範囲は最高でも 3.8%以内（56.2～63.8%）である」とみることができます。

6 本調査における用語説明

- 本文中の表記「母親」「父親」「祖父母」は、子どもからみた続柄です。
- 「核家族」：父親・母親と子どもが同居している世帯のことです。
- 「3 世代世帯」：父親、母親と子どもに加え、祖父母が同居している世帯のことです。
- 「ひとり親世帯」：父親、または母親のいずれかと子どもが同居している世帯のことです。祖父母が同居している世帯も本調査においては「ひとり親世帯」に含み集計しています。
- 「共働き世帯」：フルタイム・パートタイムなどの就労形態にかかわらず、父親、母親いずれも就労している世帯のことです。
- 「専業主婦（夫）世帯」：父親か母親のいずれかが非就労状態の世帯のことです。父母いずれも非就労の世帯も含まれます。
- 「フルタイム」：1 週 5 日程度、1 日 8 時間程度の就労のこと。
- 「パート・アルバイト等」：「フルタイム」以外の就労のこと。
- 「近居」：「松戸市内に住んでいるか」を基準に調査しています。ただし「松戸市転出世帯調査」においては、「概ね 30 分以内で行き来できる範囲」を基準に調査しています。

7 事業名に係わる用語の定義

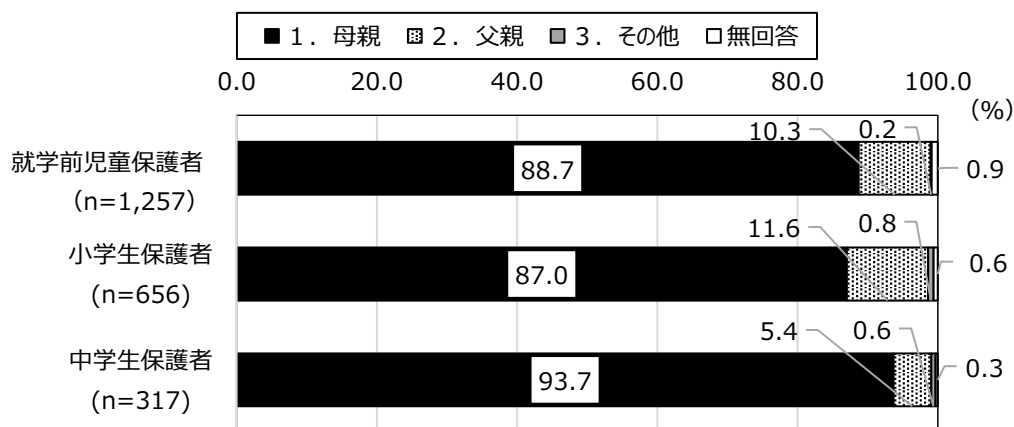
- 幼稚園：学校教育法に定める、3～5 歳児に対して学校教育を行う施設（学校教育法第 22 条）
- 認可保育所：児童福祉法に定める、保育を必要とする 0～5 歳児に対して保育を行う施設で、国が定める最低基準に適合した施設で都道府県等の認可を受けた定員 20 人以上のもの（児童福祉法第 39 条）
- 認定こども園：幼稚園と保育施設の機能を併せ持つ施設（就学前の子どもに関する教育、保育等の総合的な提供の推進に関する法律第 2 条第 6 項）
- 幼稚園の預かり保育：通常の就園時間を延長して預かる事業のうち定期的な利用があるもの
- 小規模保育施設：国が定める最低基準に適合した施設で市町村の認可を受けた定員が概ね 6～19 人のもの
- 勤め先の事業所に併設されている保育施設：企業が主に従業員用に運営する施設
- ファミリー・サポート・センター：地域住民が子どもを預かる事業
- こどもショートステイ：土曜日・休日・夜間や、7 日間以内の宿泊を伴い子どもを預かる事業

II 就学前児童保護者・小学生保護者・中学生保護者 調査結果

1 家族の状況について

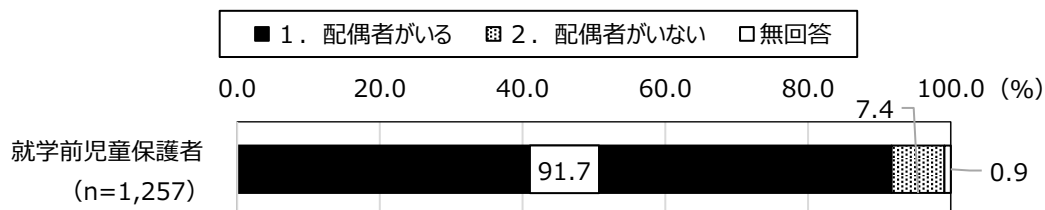
回答者〈単数回答〉

就学前児童保護者 問 1 (1)、小学生保護者 問 1、中学生保護者 問 1



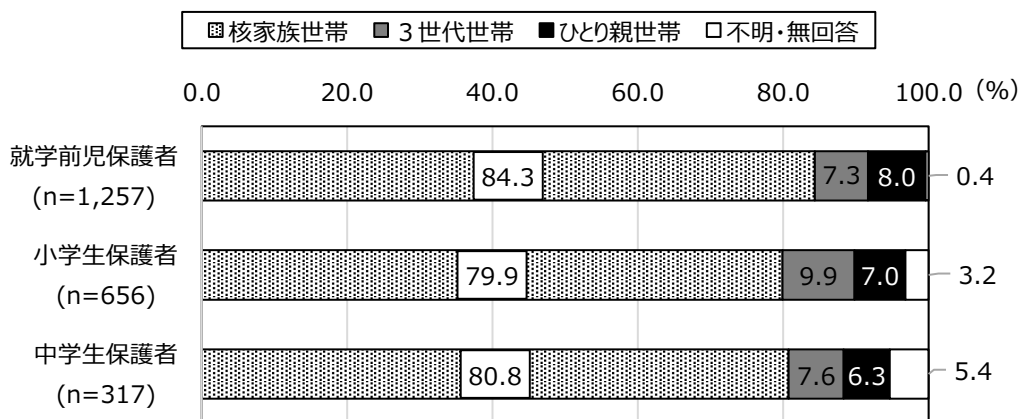
配偶関係〈単数回答〉

就学前児童保護者 問 1 (2)



家族の同居の状況※

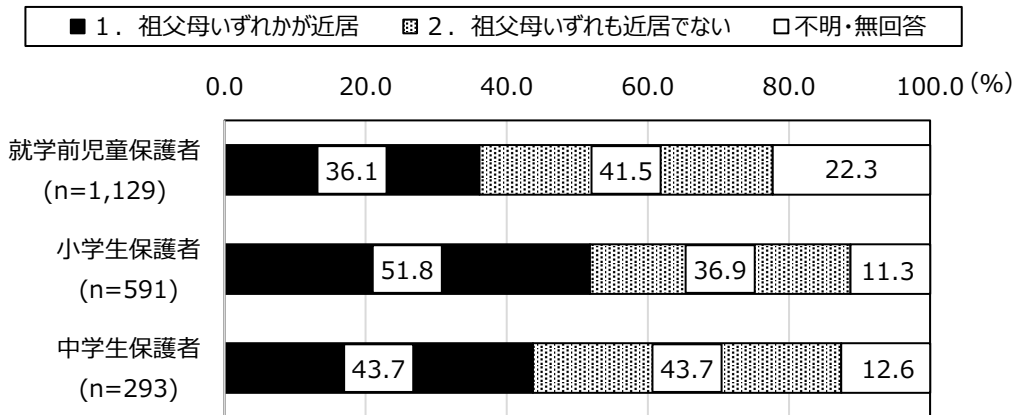
就学前児童保護者 問 1 (3)、小学生保護者 問 2、中学生保護者 問 2



※同居している家族構成員から「核家族世帯」「3世代世帯」「ひとり親世帯」として分類し集計

祖父母との近居の状況 <単数回答>

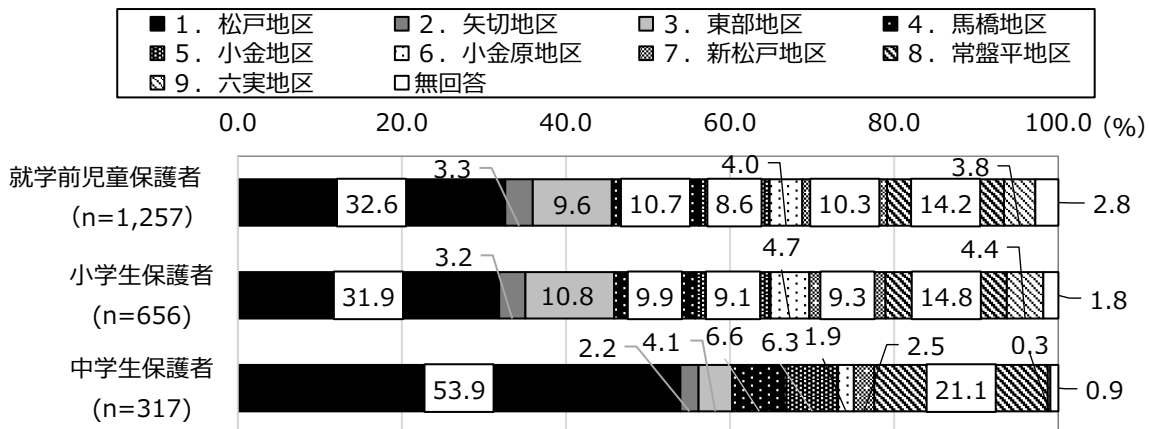
就学前児童保護者 問 1 (4)、小学生保護者 問 2、中学生保護者 問 2



※全体から3世代世帯を除外し、祖父母いずれかの近居の有無で分類。

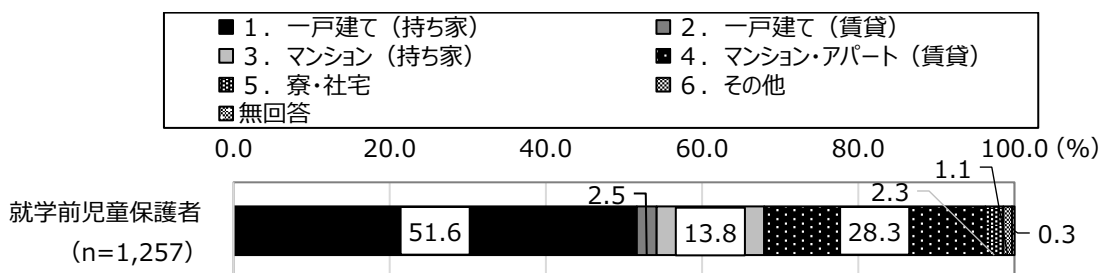
お住まいの地区 <単数回答>

就学前児童保護者 問 1 (5)、小学生保護者 問 4、中学生保護者 問 4



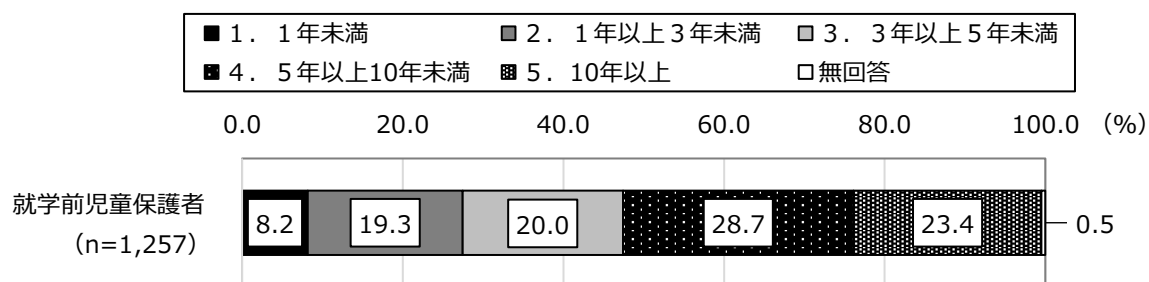
住居の状況 <単数回答>

就学前児童保護者 問 1 (6)



市内居住年数＜単数回答＞

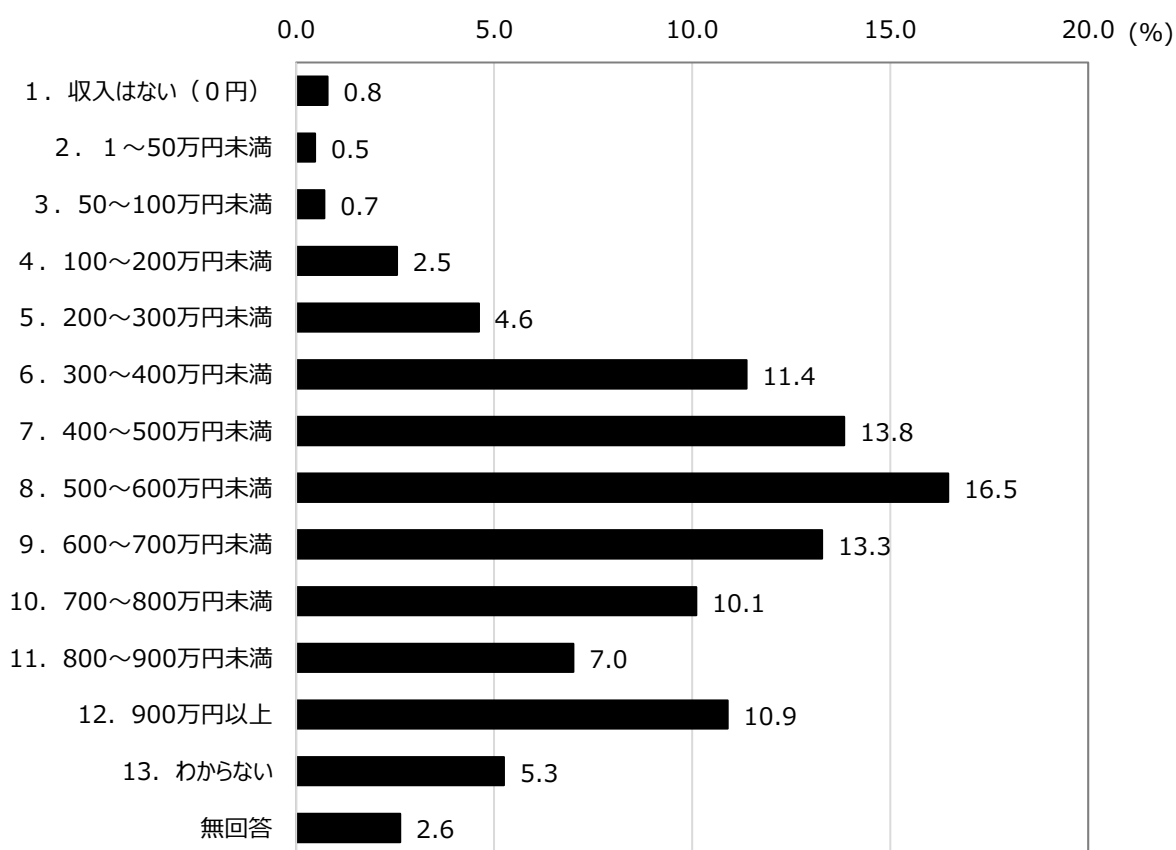
就学前児童保護者 問 1 (7)



世帯年収＜単数回答＞

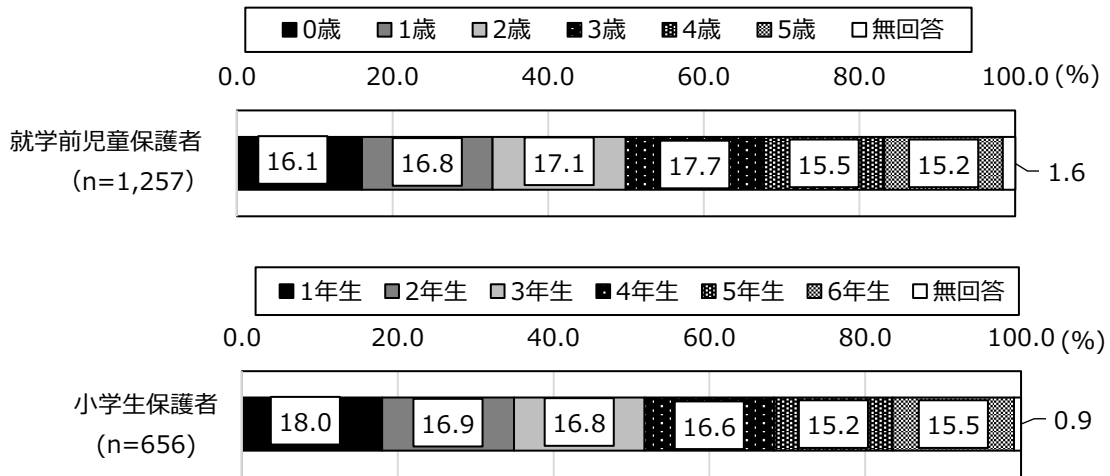
就学前児童保護者 (n=1,257)

就学前児童保護者 問 1 (8)



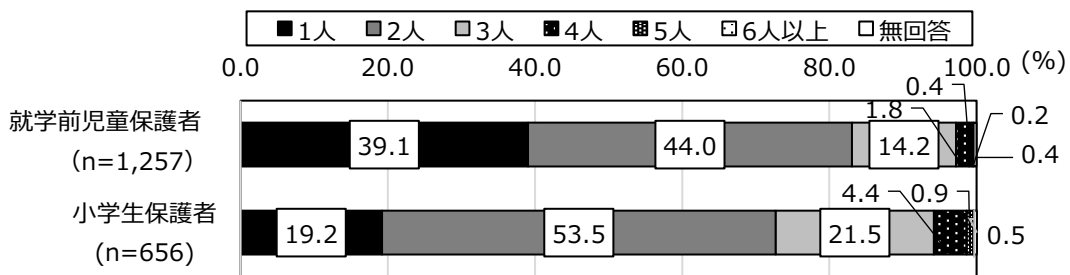
お子さんの年齢・学年 <数量回答>

就学前児童保護者 問 1 (9)、小学生保護者 問 5



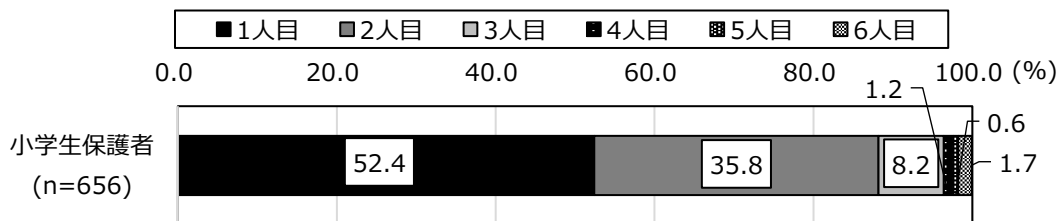
きょうだいの数 <数量回答>

就学前児童保護者 問 1 (10)、小学生保護者 問 6



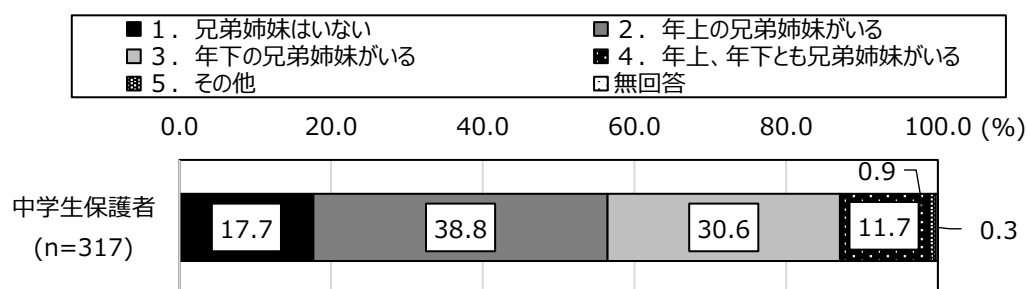
きょうだいの中で何人目か <数量回答>

小学生保護者 問 6




きょうだいの有無<単数回答>

中学生保護者 問5




末子の生年月<数量回答>

就学前児童保護者 問1 (11)



お子さんの身の回りの世話を主に行っている方<単数回答※>


就学前児童保護者 問1 (12) 、小学生保護者 問7



※小学生保護者の問7は複数回答で選択肢の記載も異なりますが、比較のために単数回答の扱いとして統計処理し、比較しています。

2 子育ての環境について

子どものことや子育てについて気軽に相談できる相手、または相談できる場所がありますか。〈単数回答〉

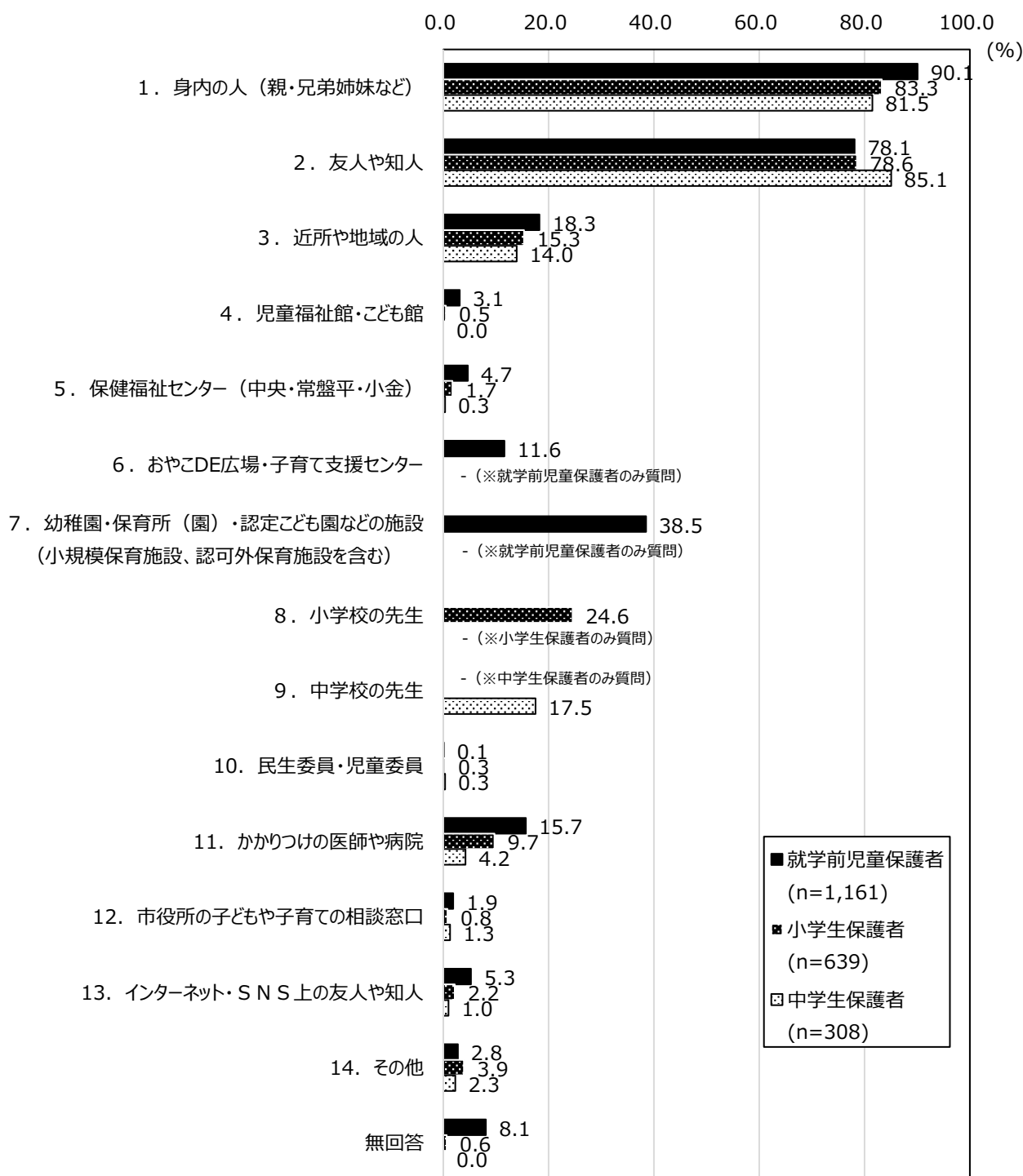


※就学前児童保護者と小学生保護者・中学生保護者は選択肢が異なりましたが、比較のため、選択肢をあわせています。

相談できる相手や場所の有無は、子どもの年齢にかかわらず大きな違いはありません。

「子どものことや子育てについて気軽に相談できる相手、または相談できる場所はありますか」で「いる／ある」と回答した方のみ回答 気軽に相談できる相手や場所は、誰（どこ）ですか。＜複数回答＞

就学前児童保護者 問 2-1、小学生保護者 問 8、中学生保護者 問 6

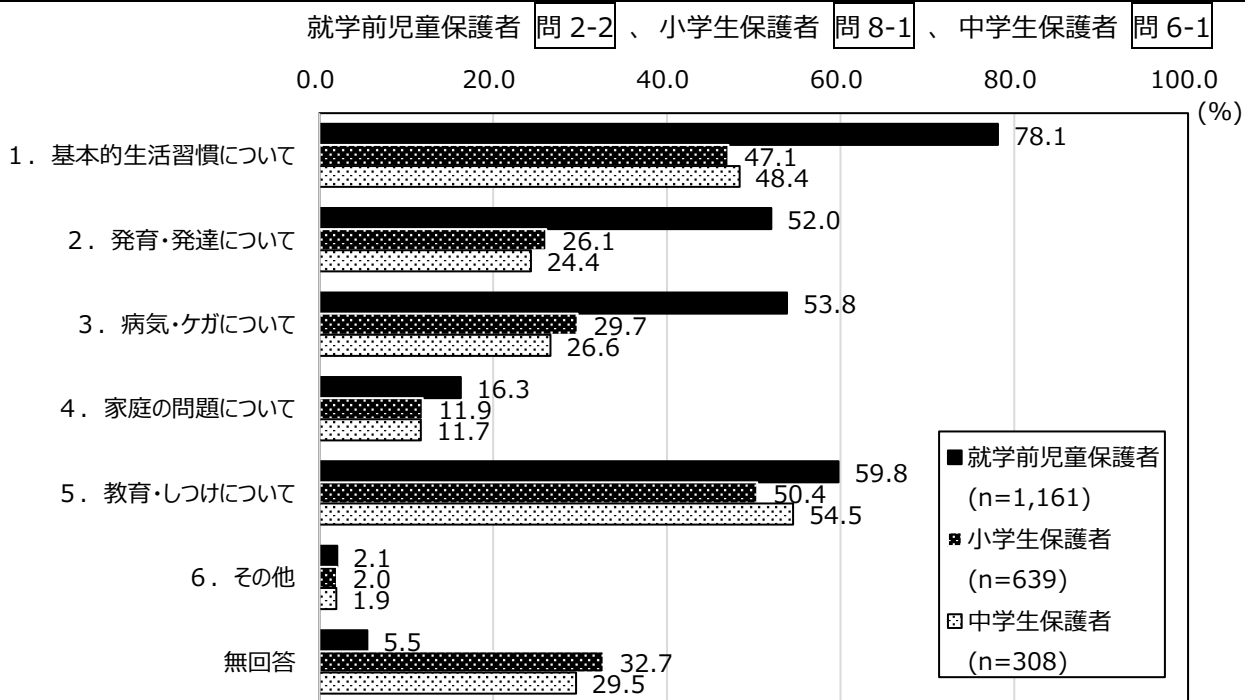


子どもの年齢にかかわらず、気軽に相談できる相手は、「身内の人（選択肢 1）」や「友人や知人（選択肢 2）」の割合が高い傾向です。また、就学前児童保護者では、「幼稚園・保育所（園）・認定こども園などの施設（選択肢 7）」や「かかりつけの医師や病院（選択肢 11）」も、気軽に相談できる相手として回答されています。

※小学生保護者・中学生保護者は、就学前児童保護者との比較のため、「相談できる相手はいない」と回答した方を除外して、回答割合を再集計して提示しています。

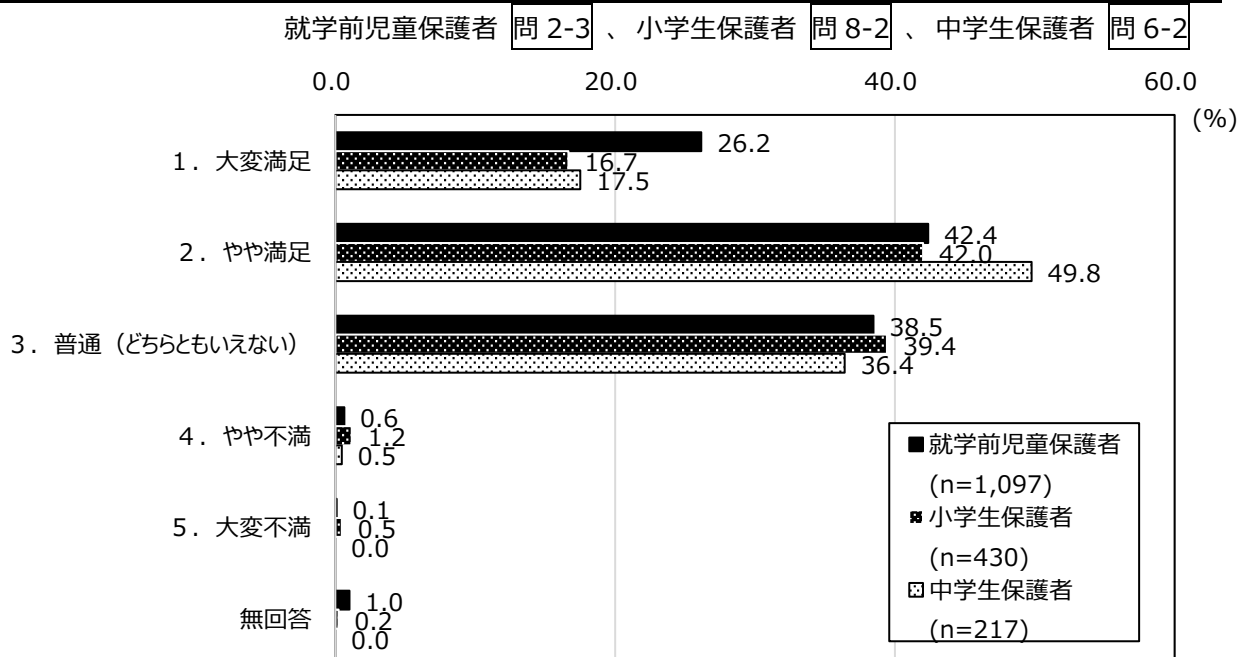
「子どものことや子育てについて気軽に相談できる相手、または相談できる場所がありますか」で「いる／ある」と回答した方のみ回答

お子さんの子育て（教育を含む）に関して、相談した内容はどのようなことですか。＜複数回答＞



就学前児童保護者は、いずれの項目においても、小学生保護者、中学生保護者よりも回答割合が高くなっており、特に「基本的な生活習慣について（選択肢 1）」の回答割合が高くなっています。

「子どものことや子育てについて気軽に相談できる相手、または相談できる場所がありますか」で「いる／ある」と回答した方のみ回答 お子さんの子育て（教育を含む）に関して、相談した結果はいかがでしたか。＜単数回答＞

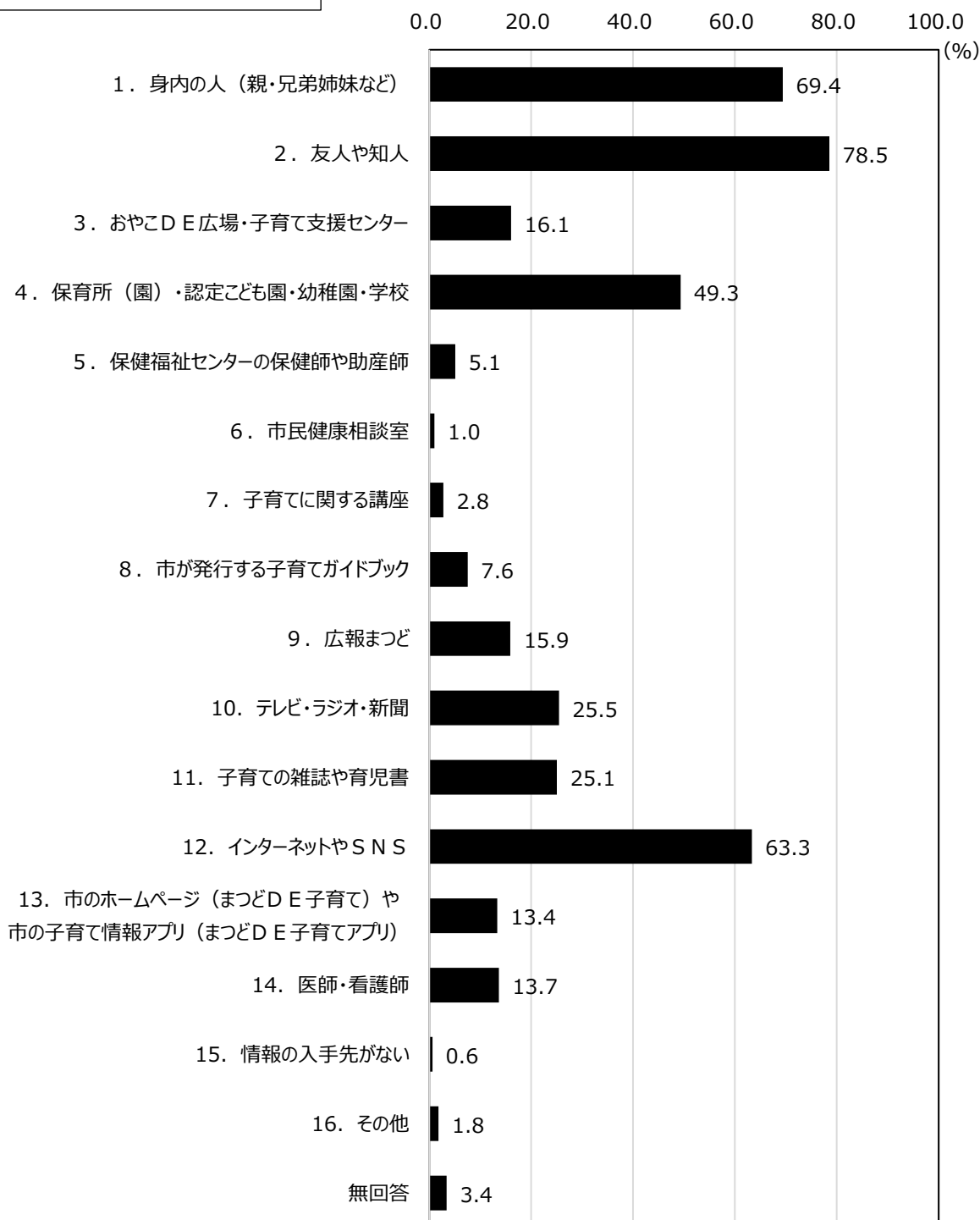


子どもの年齢が高くなると、相談した結果に対して「大変満足」と回答した割合は低くなりますが、全体的には約 6 割が「大変満足」「やや満足」と感じています。

あなたは子育てに関する情報をどのように入手していますか。〈複数回答〉

就学前児童保護者 問3

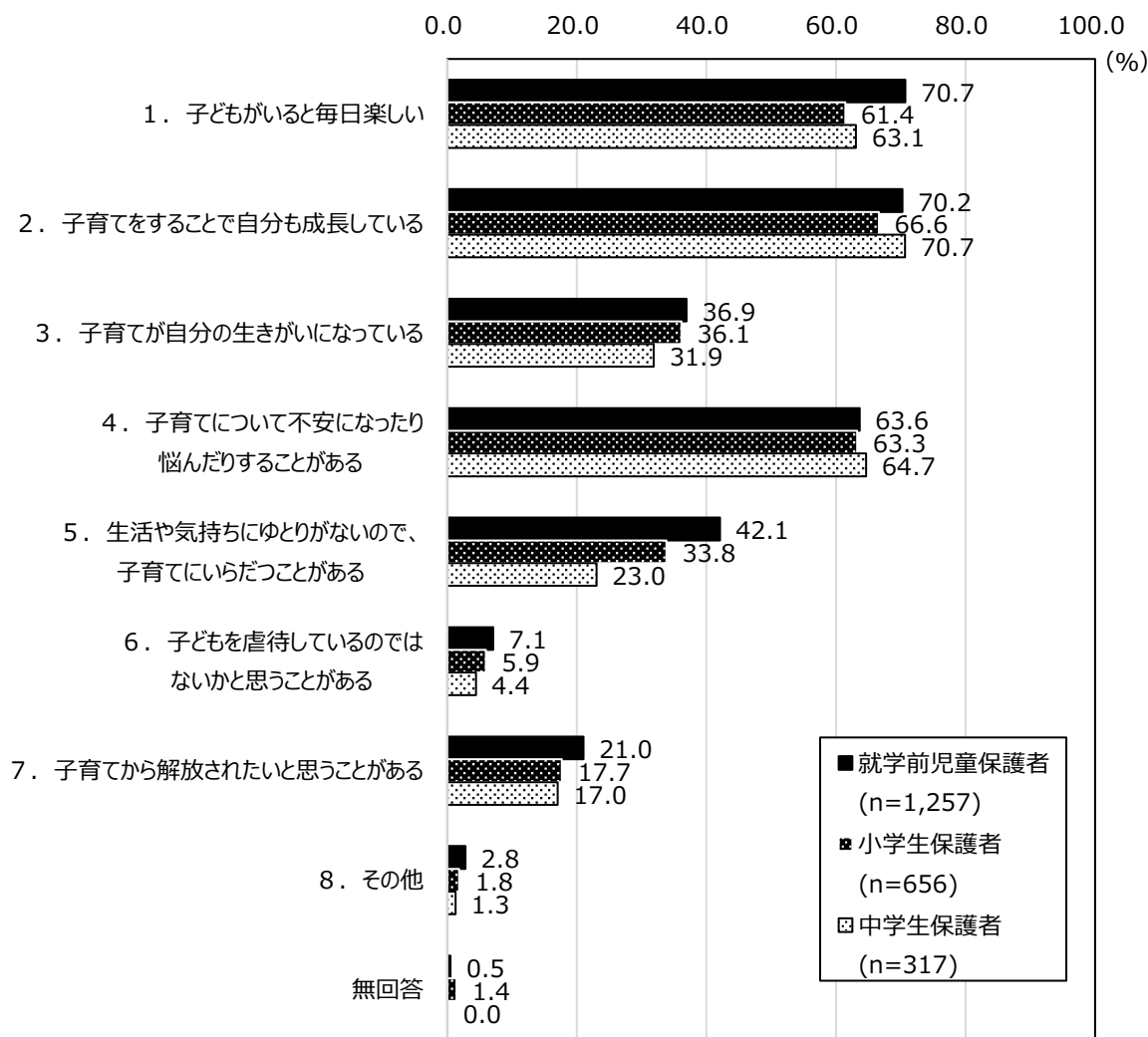
就学前児童保護者 (n=1,257)



子育てに関する情報の入手方法については、「身内の人(選択肢1)」よりも「友人や知人(選択肢2)」の回答割合が高くなっています。また、「インターネットやSNS(選択肢12)」や「保育所(園)・認定こども園・幼稚園・学校(選択肢4)」の回答割合も高くなっています。

普段、子育てをしているあなたの気持ちはどうですか。〈複数回答〉

就学前児童保護者 問4、小学生保護者 問9、中学生保護者 問7

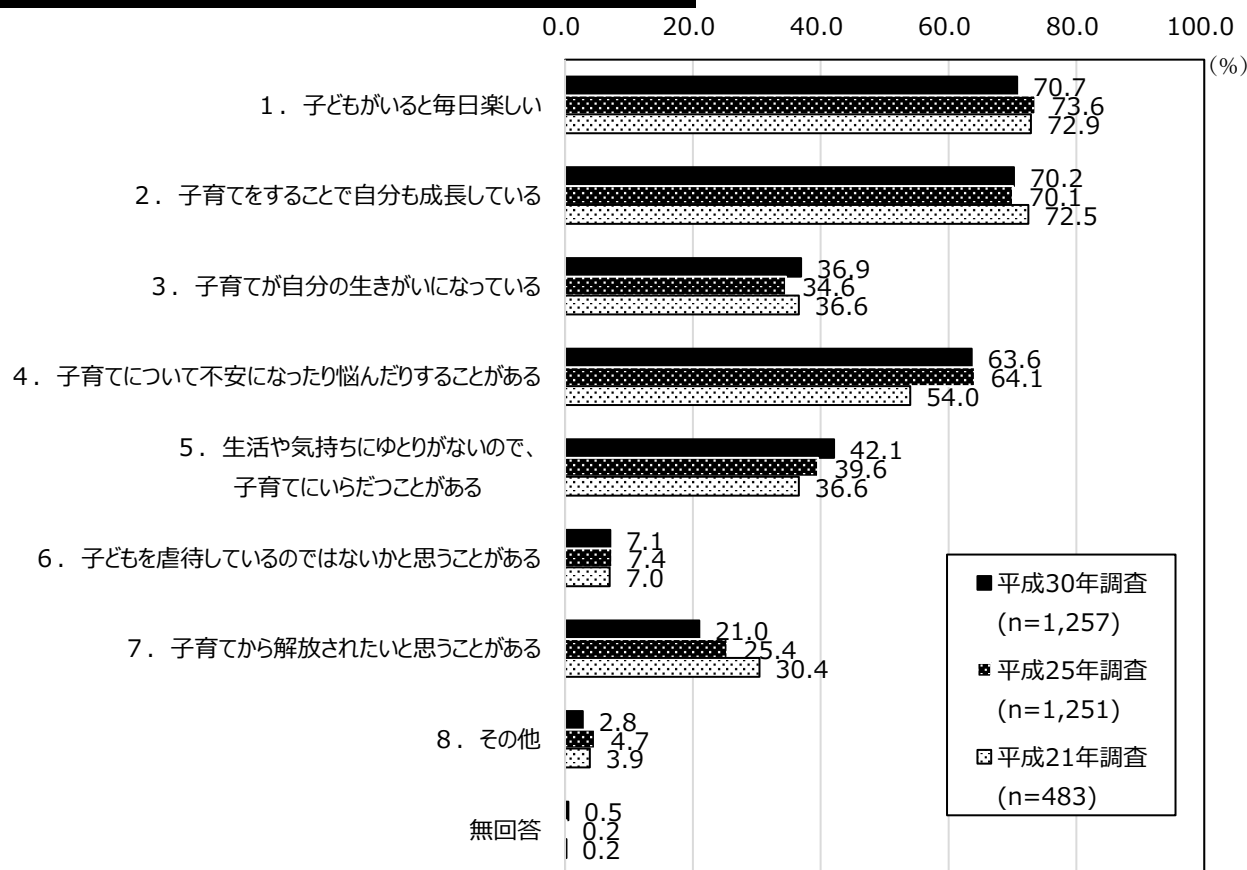


「子どもがいると毎日楽しい（選択肢 1）」の回答割合は就学前児童保護者が最も高くなっていますが、全体的に子どもの年齢による明確な傾向の違いはみられません。

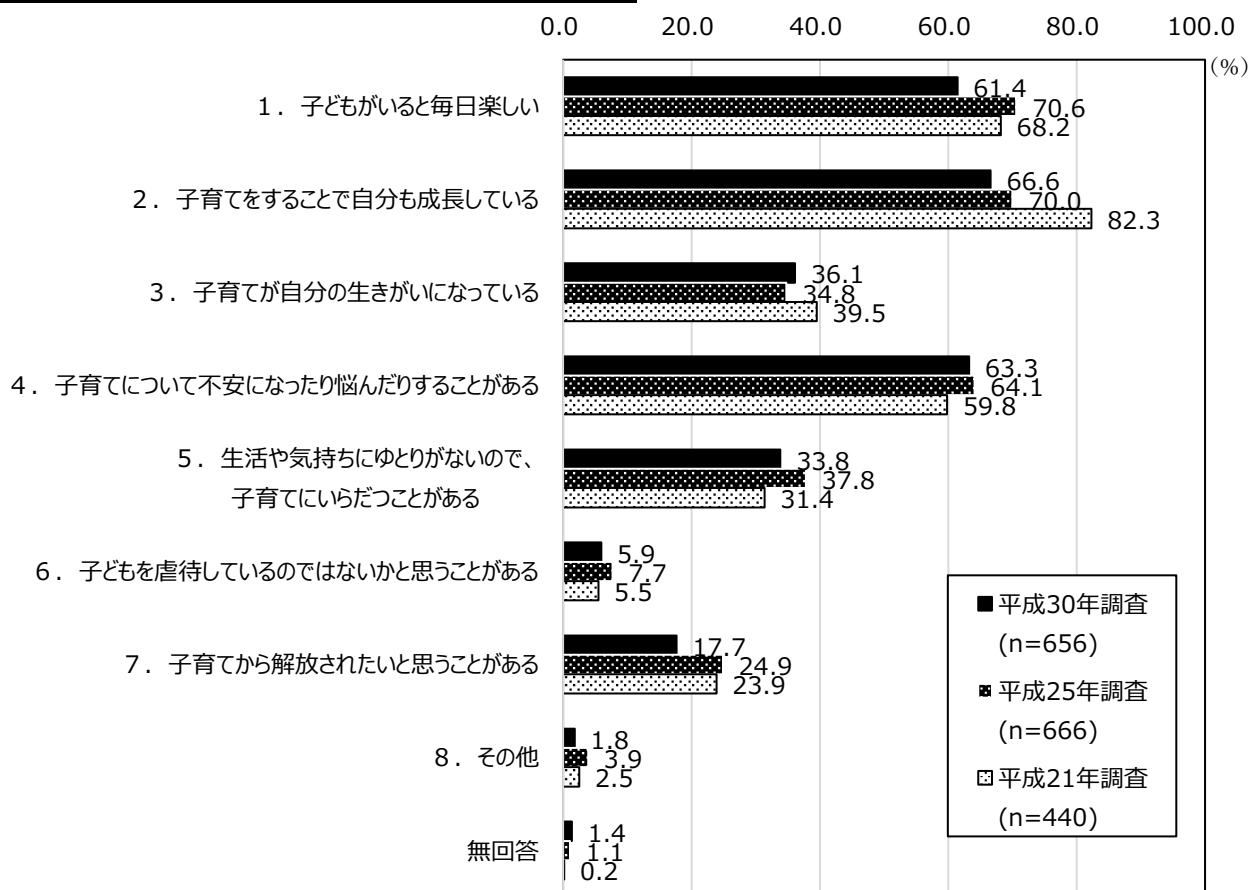
一方で、「生活や気持ちにゆとりがないので、子育てにいらだつことがある（選択肢 5）」や「子育てから解放されたいと思うことがある（選択肢 7）」は、子どもの年齢が低いほど、回答割合が高い傾向にあります。

経年比較では、就学前児童保護者において、「生活や気持ちにゆとりがないので、子育てにいらだつことがある（選択肢 5）」が増加傾向にあり、一方で「子育てから解放されたいと思うことがある（選択肢 7）」が減少傾向にあります。

■ 子育てをしている気持ち（就学前児童保護者の経年比較）

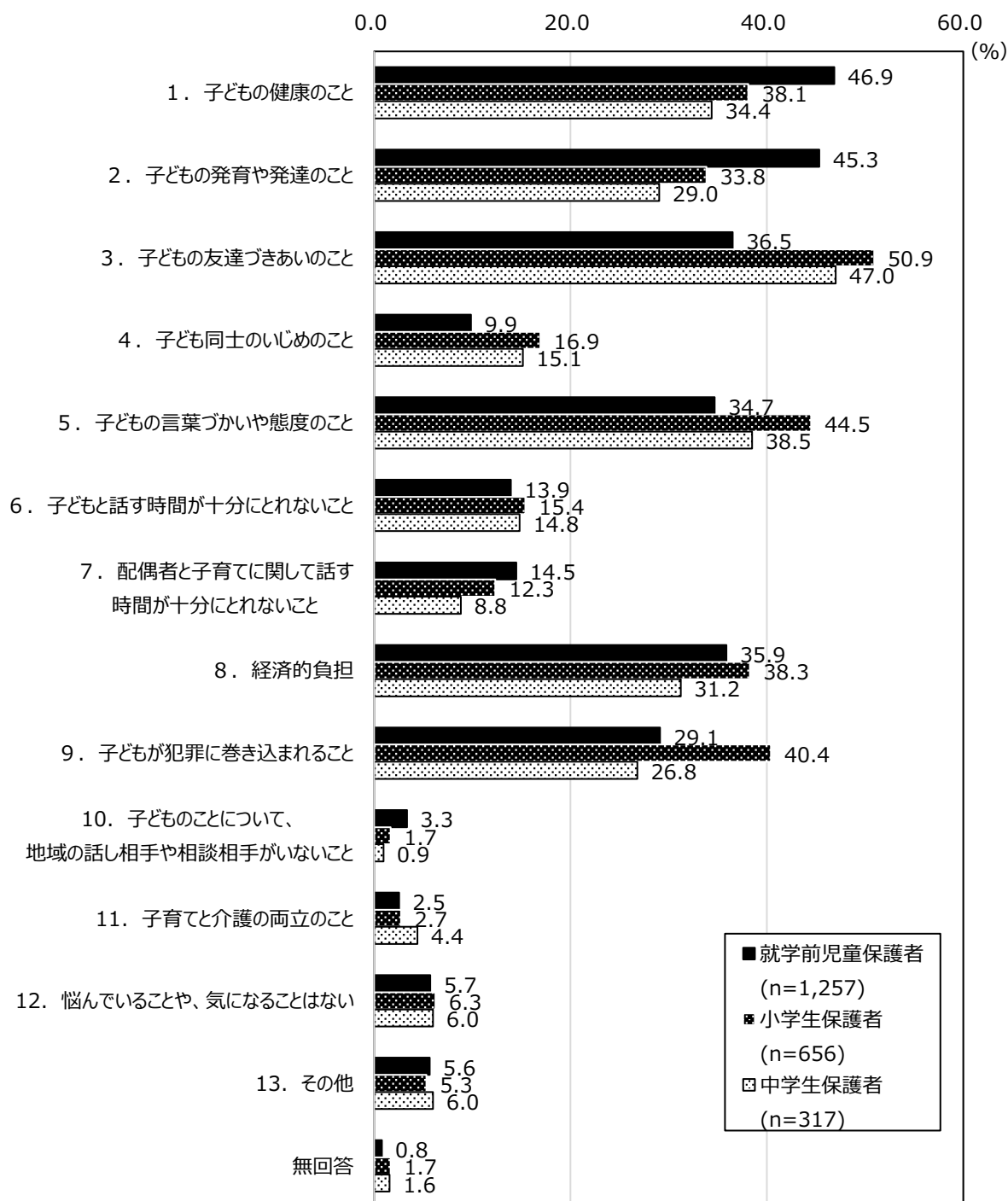


■ 子育てをしている気持ち（小学生保護者の経年比較）



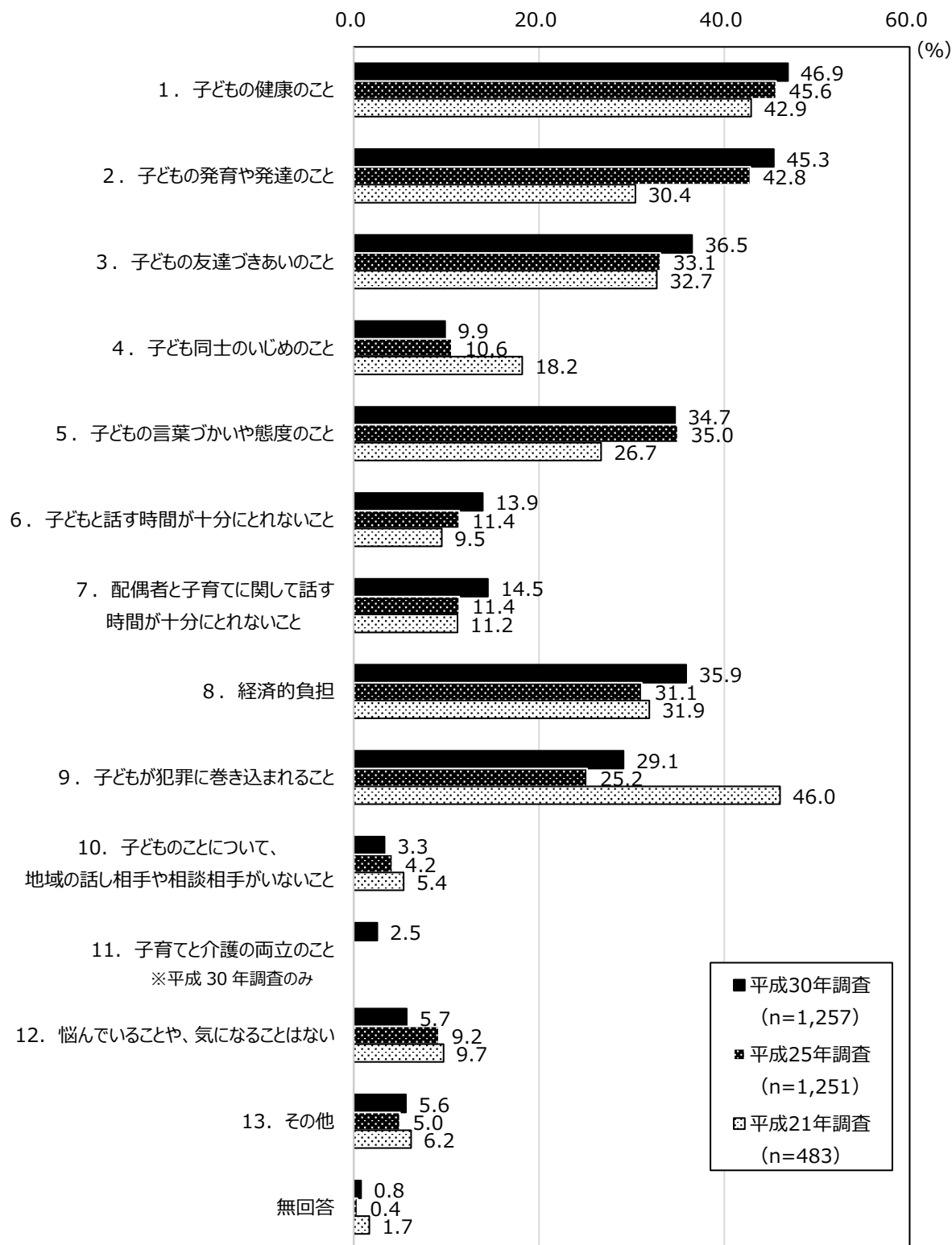
子育てのことで日常悩んでいること、また、気になることはどのようなことですか。〈複数回答〉

就学前児童保護者 問 5、小学生保護者 問 10、中学生保護者 問 8



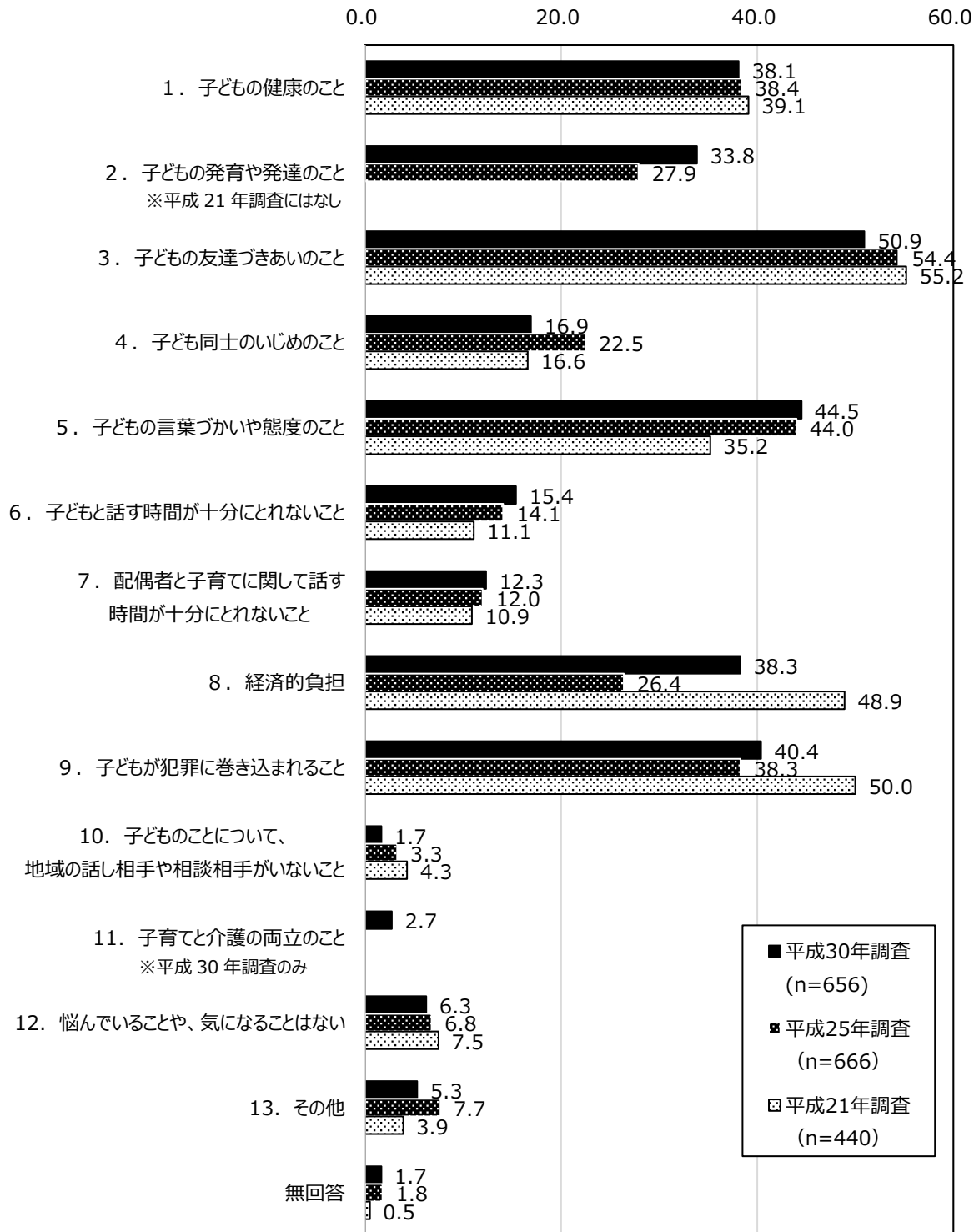
子育てのことで日常悩んでいることは、就学前児童保護者においては「子どもの健康のこと（選択肢 1）」や「子どもの発育や発達のこと（選択肢 2）」の回答割合が高く、小学生保護者においては「子どもの友達つきあいのこと（選択肢 3）」、「子どもの言葉づかいかいや態度のこと（選択肢 5）」、「子どもが犯罪に巻き込まれること（選択肢 9）」の回答割合が高くなっており、中学生保護者においては、小学生保護者と同じような傾向となっておりますが、各選択肢において全体的に回答割合が低くなっています。

■ 子どものことで日常悩んでいることや気になること（就学前児童保護者の経年比較）



就学前児童保護者において、回答割合が高かった「子どもの健康のこと（選択肢 1）」や「子どもの発育や発達のこと（選択肢 2）」は、前回までの調査結果と比較すると、増加傾向となっています。また、「子ども同士のいじめのこと（選択肢 4）」や「子どものことについて、地域の話し相手や相談相手がないこと（選択肢 10）」は、減少傾向となっています。

■ 子どものことで日常悩んでいることや気になること（小学生保護者の経年比較）

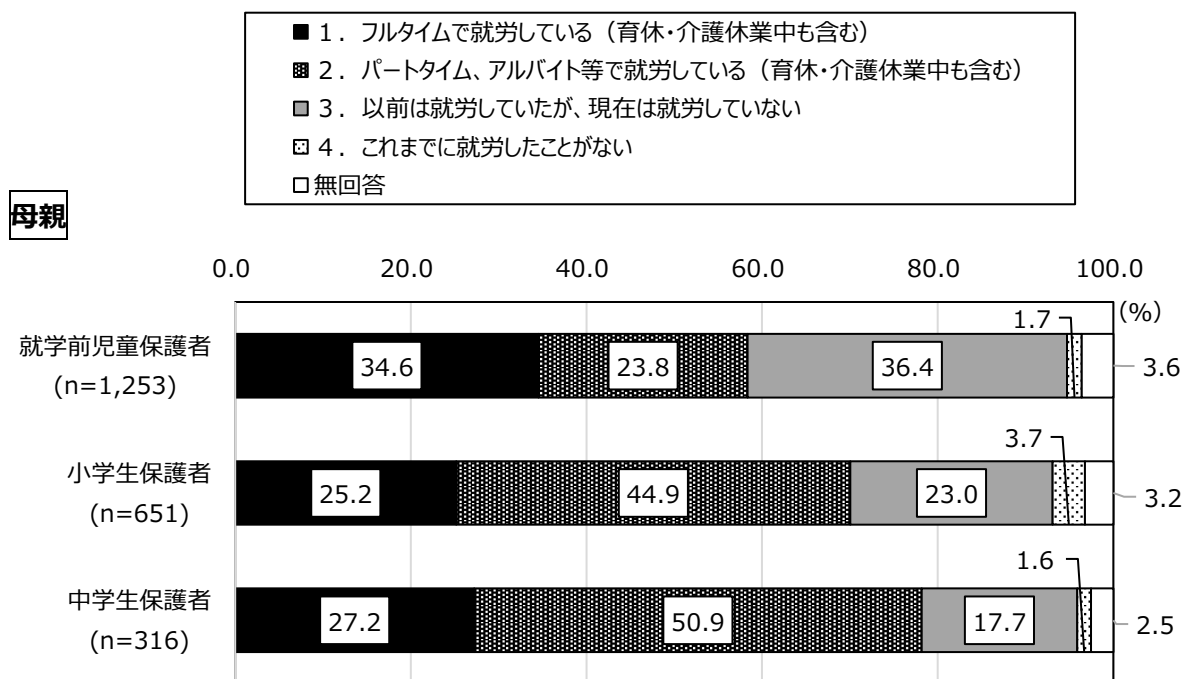


小学生保護者において回答割合が高かった、「子どもの発育や発達のこと（選択肢2）」や「子どもの言葉づかいや態度のこと（選択肢5）」は、前回までの調査と比較すると、増加傾向となっています。また、「子どもの健康のこと（選択肢1）」や「子どもの友達つきあいのこと（選択肢3）」は、減少傾向となっています。

3 保護者の就労状況について

お子さんの保護者の現在の就労状況（自営業、家族従事者を含む）についてお答えください。〈単数回答〉

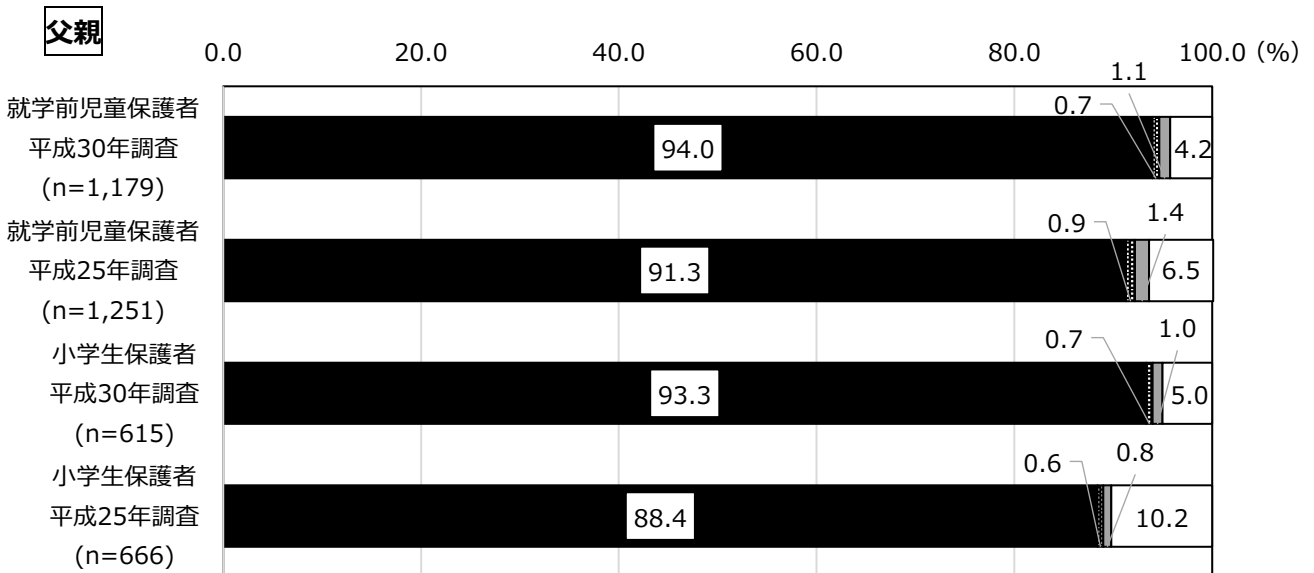
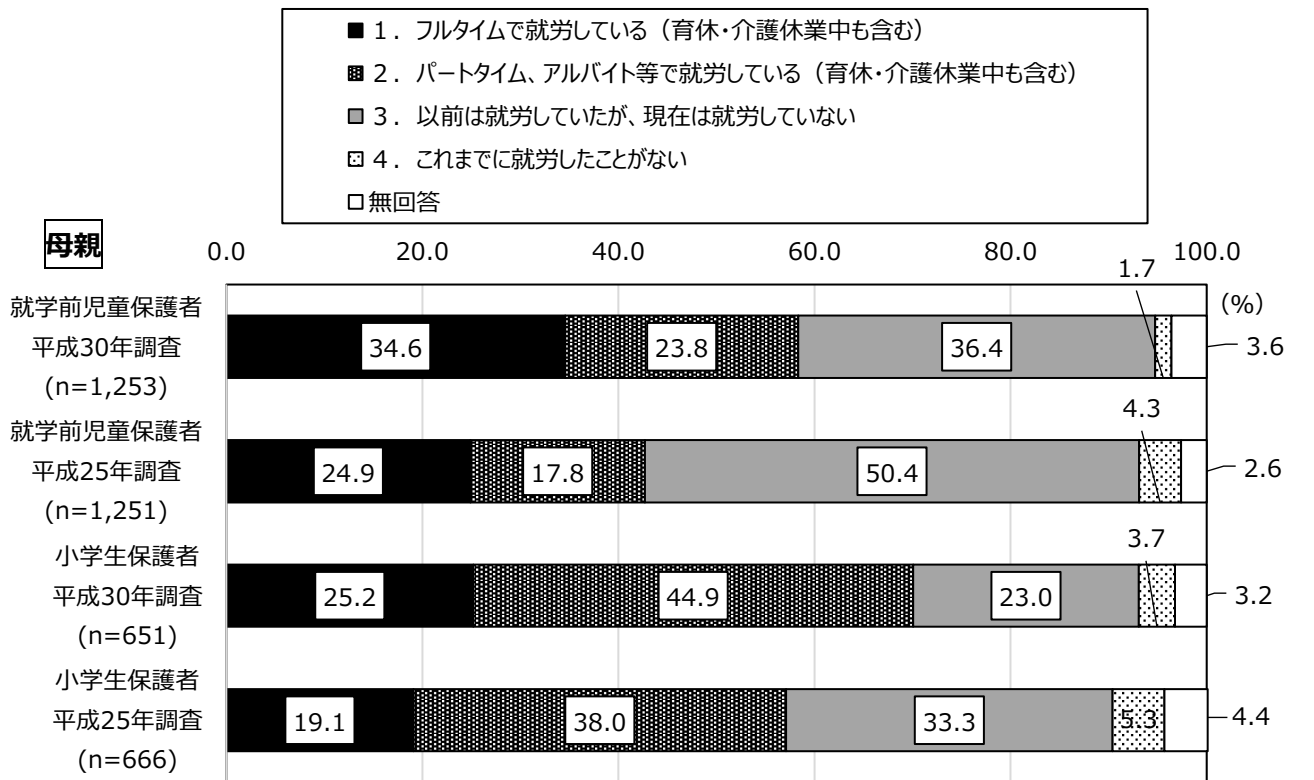
就学前児童保護者 問7、小学生保護者 問3、中学生保護者 問3



父親の就労状況は、子どもの年齢によらず大きな違いはありませんが、母親の就労状況は、子どもの年齢があがるにつれて、「就労している」と回答した割合（フルタイム、パートタイム等の合計）が高くなっています。

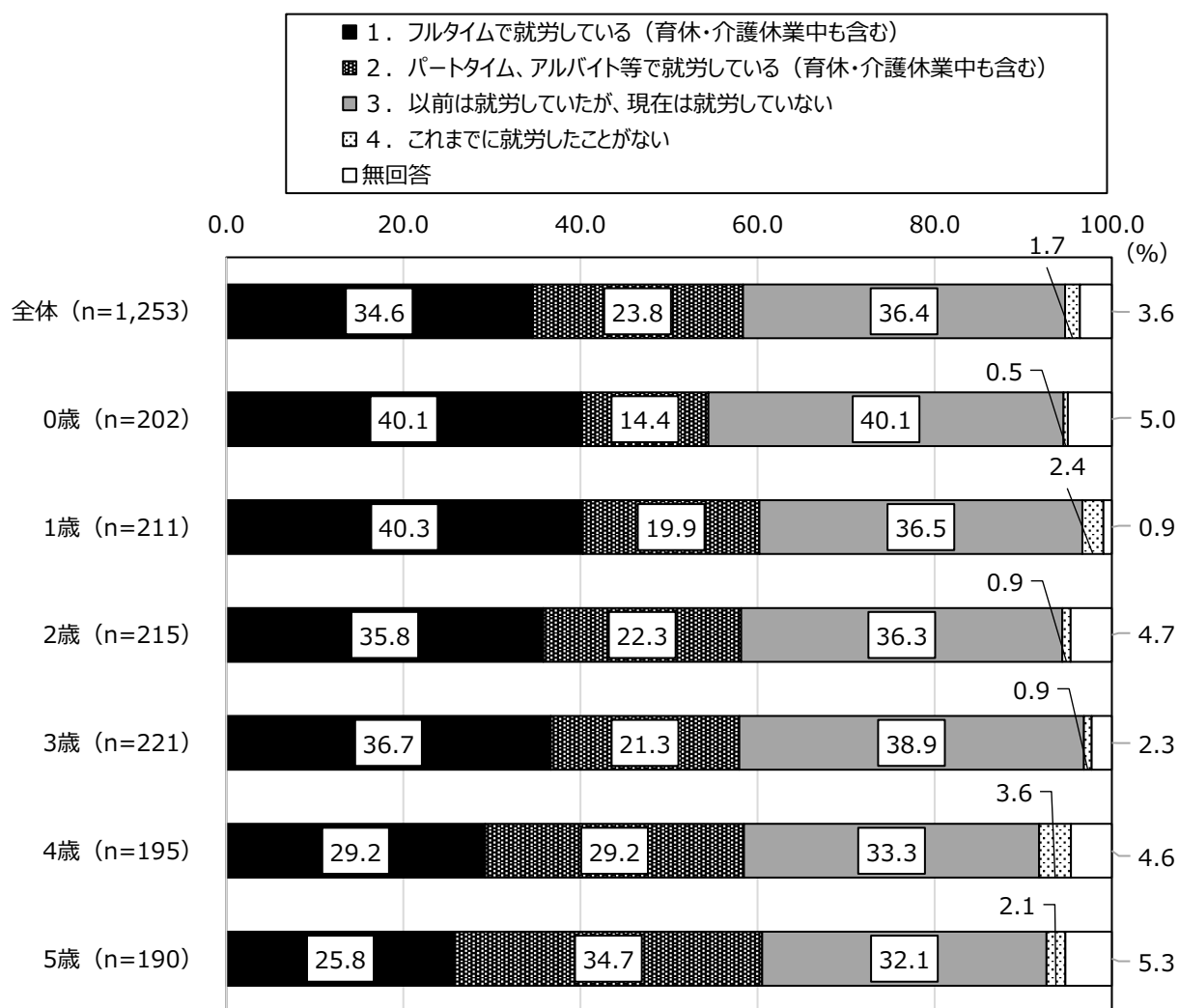
※母親、父親のいないひとり親家庭は、それぞれ除外しています。

■ 保護者の就業状況（経年比較）



平成25年度調査と比較すると、就学前児童保護者、小学生保護者ともに母親が「就労している（フルタイム、パートタイム等の合計）」と回答した割合が高く、特に就学前児童保護者において、「フルタイムで就労している」の回答割合が高くなっています。

◆就学前の子どもの年齢別×母親の就労状況

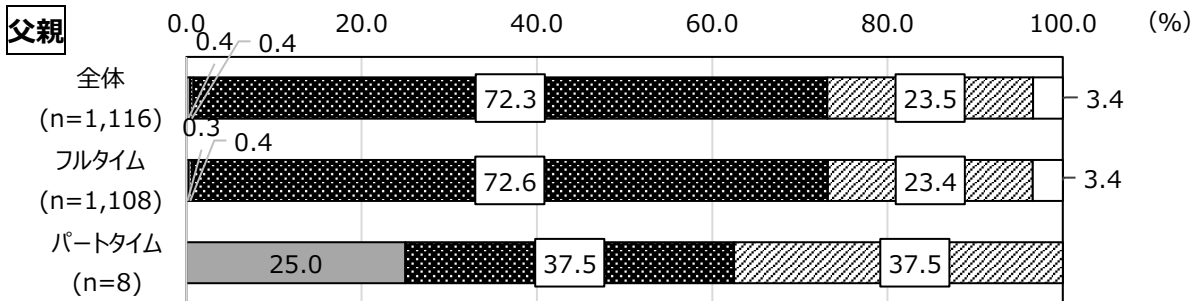
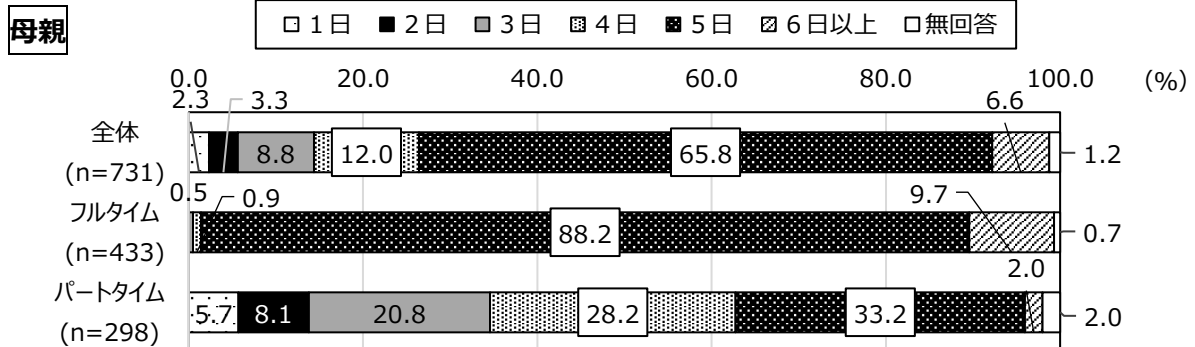


子どもの年齢別における母親の就労状況については、就労割合（フルタイム、パートタイム等の合計）はあまり変わりませんが、0歳、1歳の保護者におけるフルタイム就労の割合が高い傾向にあります。


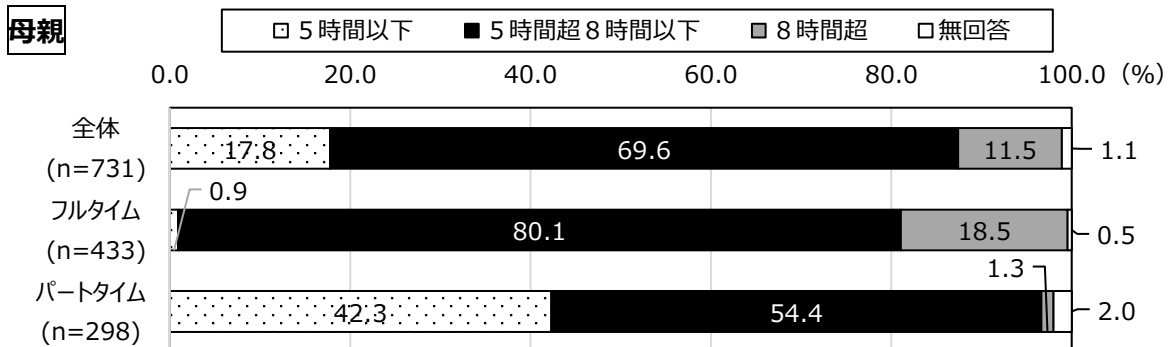
保護者の現在の就労状況において「1週間当たり就労日数」及び「1日当たりの就労時間（残業時間を含む）」をお答えください。＜数量回答＞

就学前児童保護者 問 8-1

1週間当たりの就労日数



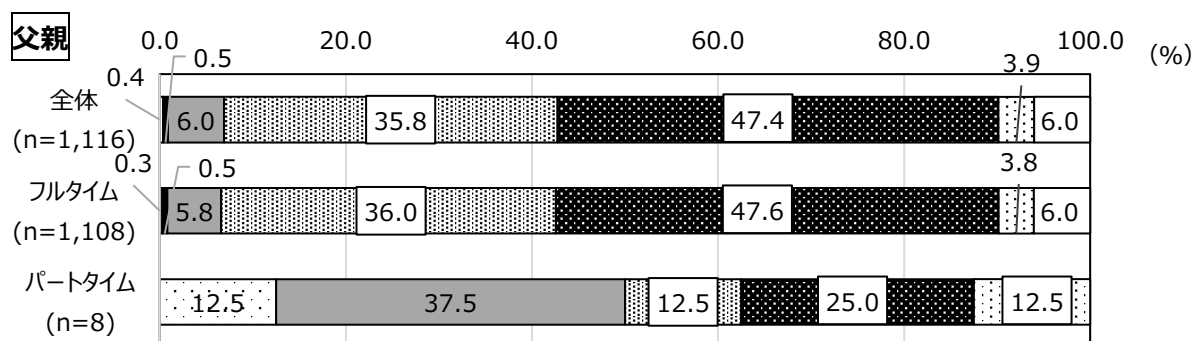
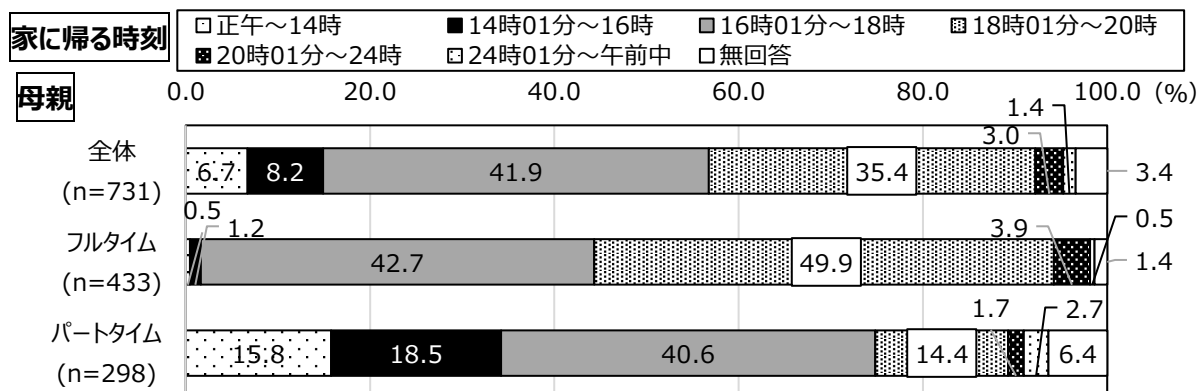
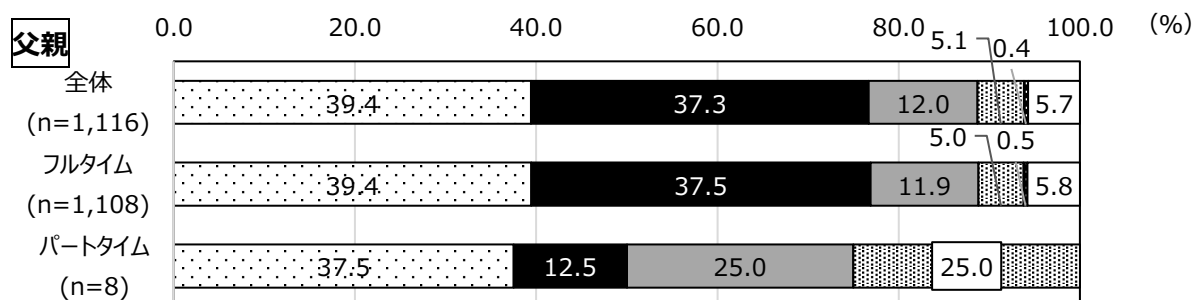
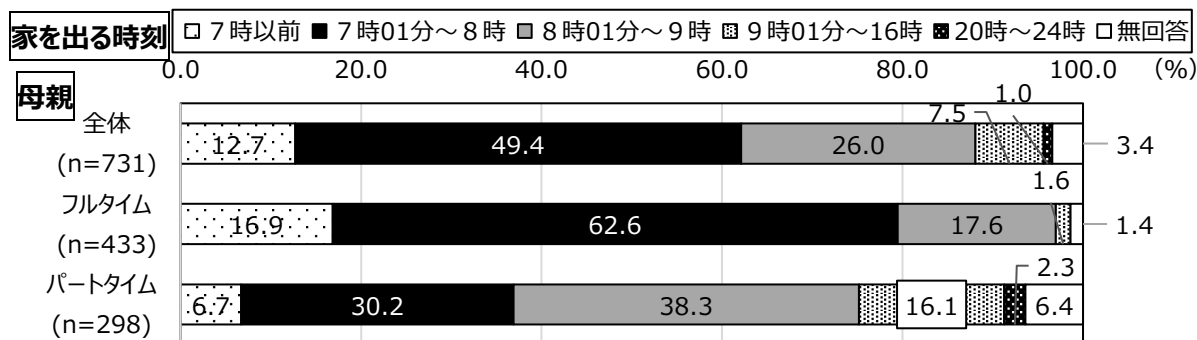
1日当たりの就労時間（残業時間含む）



父親・母親ともに、フルタイム就労とパートタイム就労を比較すると、就労日数や就労時間が、大きく異なります。

保護者の現在の就労状況において「家を出る時刻」と「帰宅時刻」をお答えください。＜数量回答＞

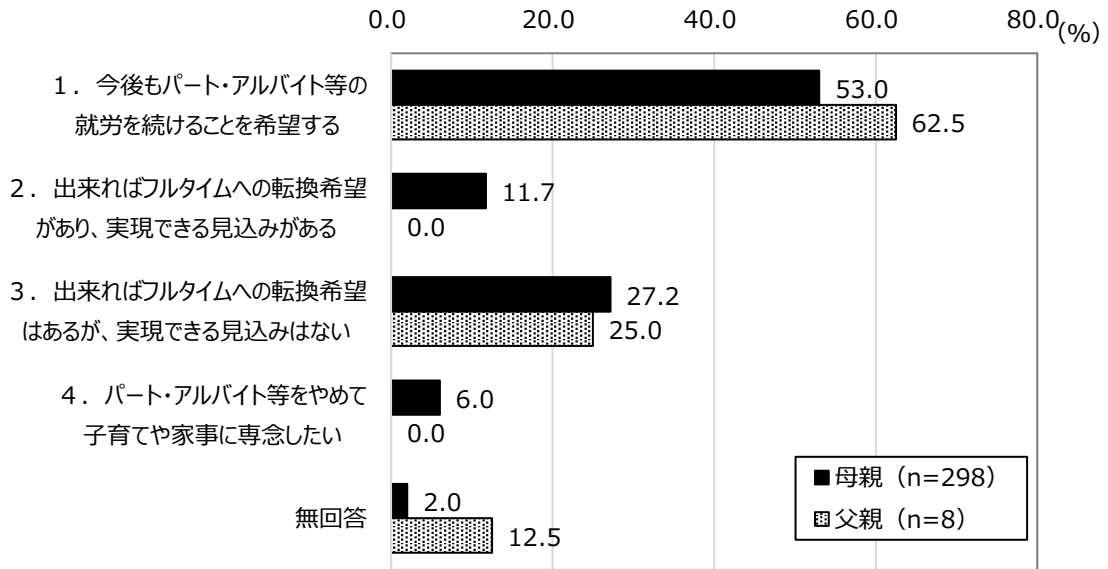
就学前児童保護者 問 8-2



家を出る時刻は、父親は「7時以前」の回答割合が最も高く、母親よりも早い時刻を回答した割合が高くなっています。家に帰る時刻は、特にフルタイム就労の父親は「20時01分～24時」の回答割合が最も高く、母親よりも遅い時刻となっています。

現在の就労状況において「パートタイム、アルバイト等で就労している」と回答した方のみ回答
フルタイムへの転換希望はありますか。＜単数回答＞

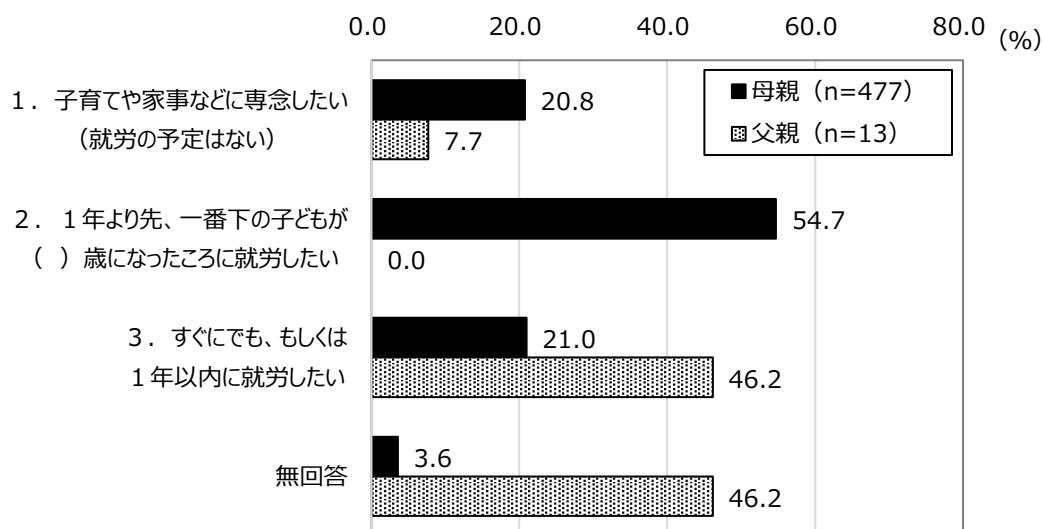
就学前児童保護者 問9



パートタイム、アルバイト等で就労している母親のうち、「今後もパート・アルバイト等の就労を続けることを希望する（選択肢1）」と回答した方が約半数いる一方、「フルタイムへの転換希望がある（選択肢2と3の合計）」と回答した割合も38.9%となっています。

現在の就労状況において「以前は就労していたが、現在は就労していない」または「これまでに就労したことがない」と回答した方のみ回答 就労したいという希望はありますか。〈単数回答〉

就学前児童保護者 問 10



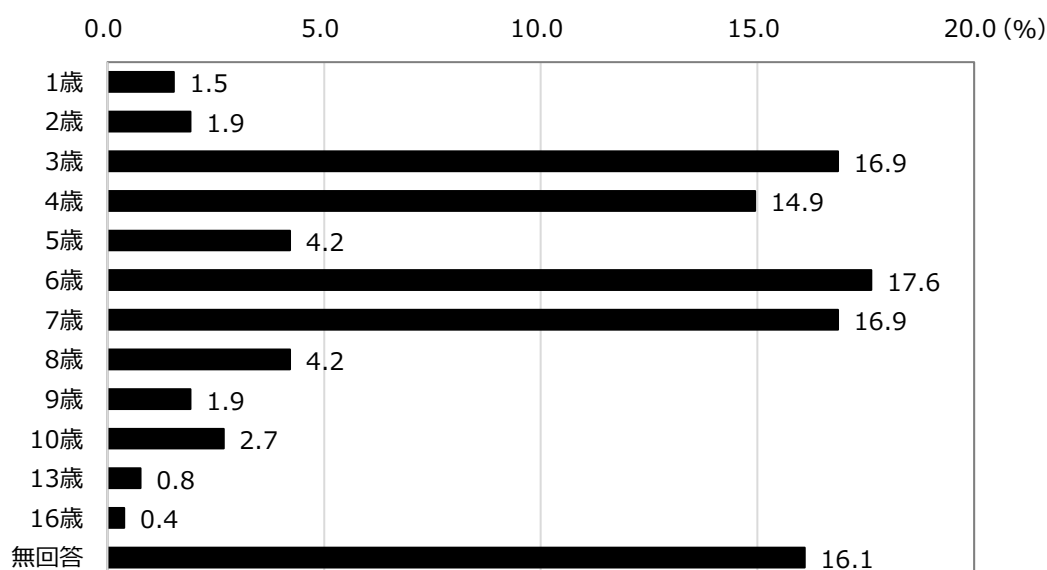
現在未就労の母親のうち、約半数が「一番下の子どもが一定の年齢になったら就労したい（選択肢2）」と回答しています。また、「すぐにでも、もしくは1年以内に就労したい（選択肢3）」と回答した割合を含めると、75.7%の母親が就労意向を持っています。

現在の就労状況において「以前は就労していたが、現在は就労していない」または「これまでに就労したことがない」方で、「1年より先、一番下の子どもが（ ）歳になったころに就労したい」と回答した方のみ回答

1番下の子どもが（ ）歳になったころに就労したいか 〈数量回答〉

就学前児童保護者 問 10

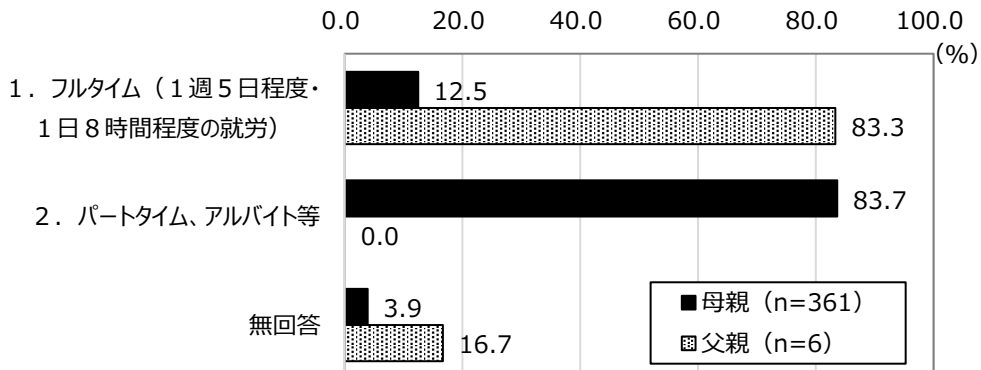
母親の対象者 (n=261)



就労希望時期として、1番下の子どもが「3歳」、「4歳」、「6歳」、「7歳」になったころを希望した割合が高く、幼稚園や小学校などへの進学をきっかけとして就労を希望する方が多いと考えられます。

現在の就労状況において「以前は就労していたが、現在は就労していない」または「これまでに就労したことがない」方で、「1年より先、一番下の子どもが（ ）歳になったころに就労したい」または「すぐにも、もしくは1年以内に就労したい」と回答した人 希望する就労形態をお答えください。＜単数回答＞

就学前児童保護者 問 10-1




今後就労意向のある母親が、今後希望する就労形態としては、「パートタイム、アルバイト等（選択肢2）」の回答割合が高いです。

上記の質問で、「パートタイム・アルバイト等」の就労形態を希望する方

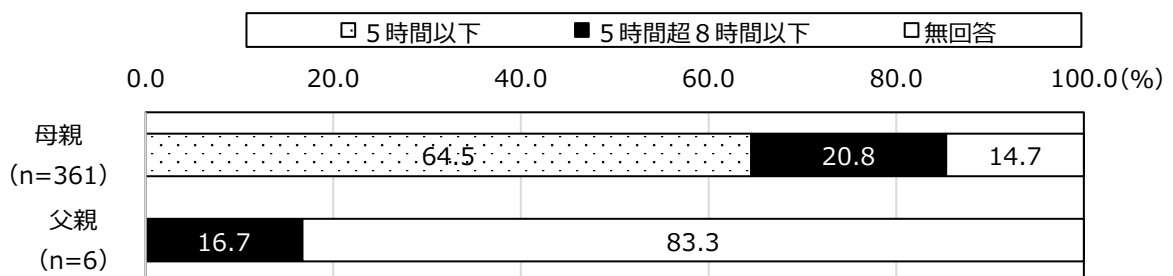
1週間当たりの就労日数及び1日当たりの就労時間（残業時間を含む）をご記入ください。＜数量回答＞

就学前児童保護者 問 10-1

1 週間当たりの就労日数



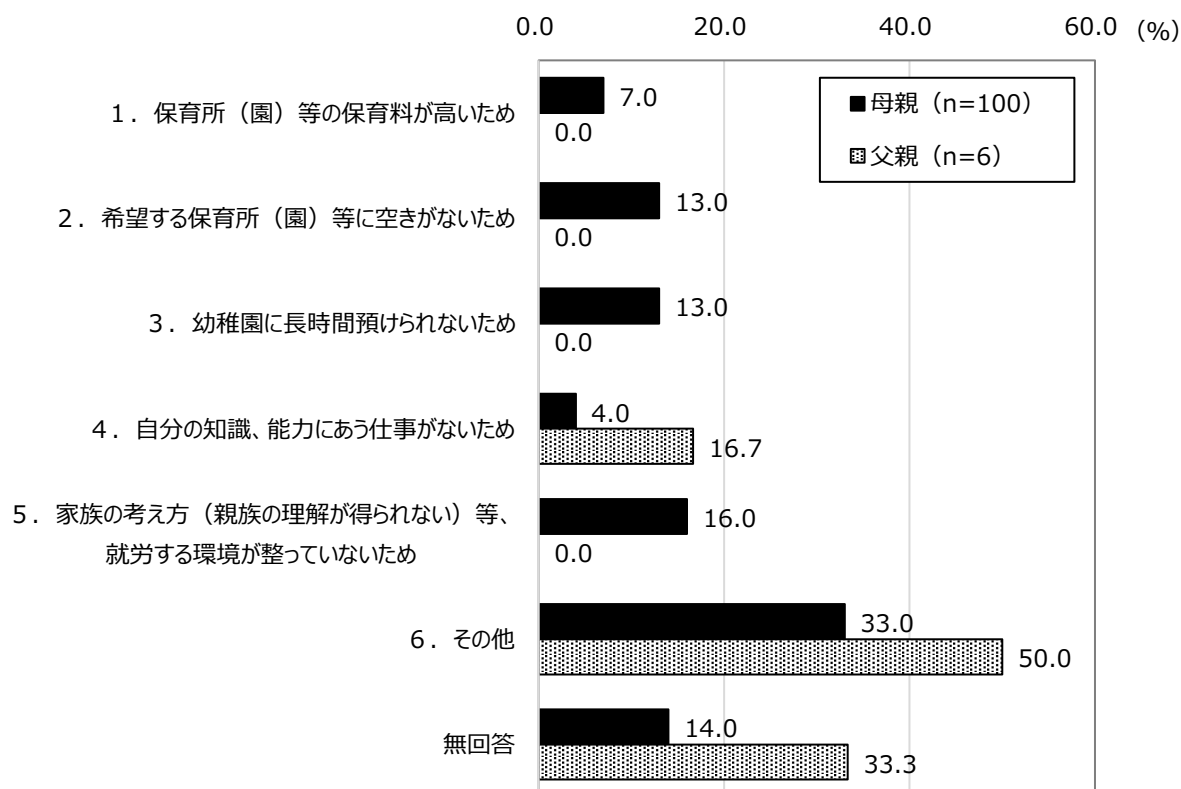
1日当たりの就労時間（残業時間を含む）



パートタイム・アルバイト等での就労意向のある母親は、就労希望日数は「週3日」、就労希望時間は「1日5時間以下」の回答割合が、それぞれ最も高くなっています。

現在の就労状況において「以前は就労していたが、現在は就労していない」または「これまでに就労したことがない」方で、「すぐにでも、もしくは1年以内に就労したい」と回答した人
就労希望がありながら、現在働いていない理由は何ですか。〈単数回答〉

就学前児童保護者 問 10-2

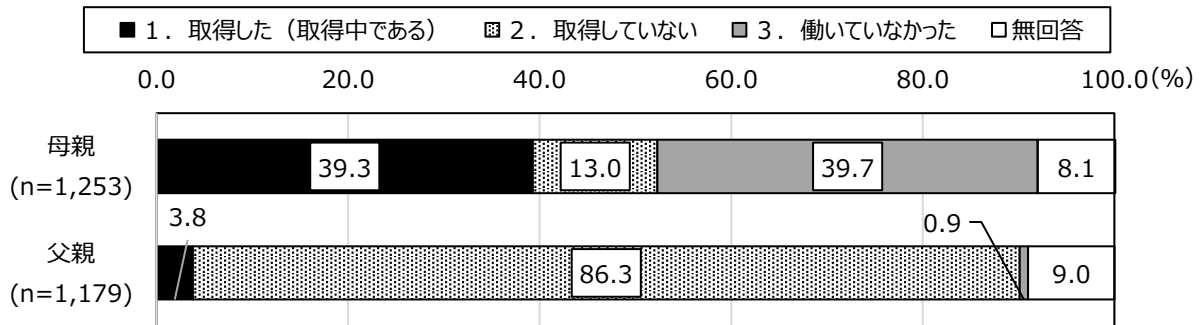


就労希望がありながら、現在働いていない理由として、「その他」を回答した母親の割合が最も高くなっています。「その他」の主なものとしては、「自身の病気」、「求職活動中」、「働くことに迷いがあるため」等と回答した方が多くいました。

4 育児休業の取得状況について

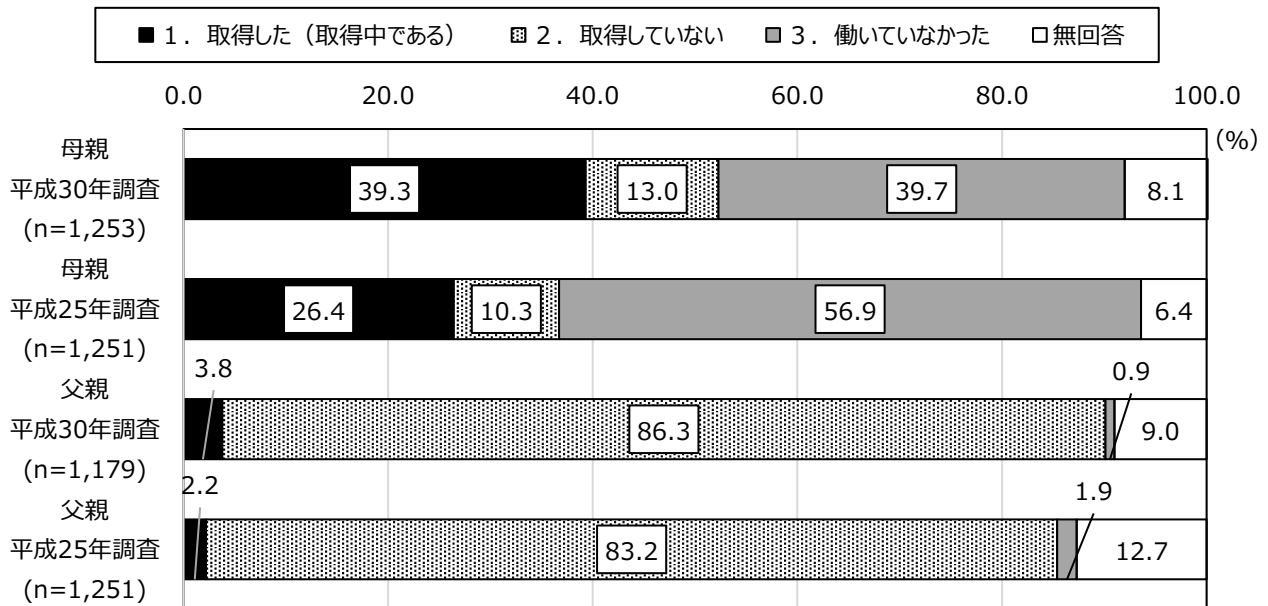
お子さんが生まれた時、父母のいずれかもしくは双方が育児休業を取得しましたか。〈単数回答〉

就学前児童保護者 問 11



母親が育児休業を「取得した（取得中である）」と回答した割合が 39.3%であったのに対し、父親の回答割合は 3.8%と低く、父親の 8 割以上は育児休業を「取得していない」と回答しています。

■ 育児休業の取得状況（経年比較）

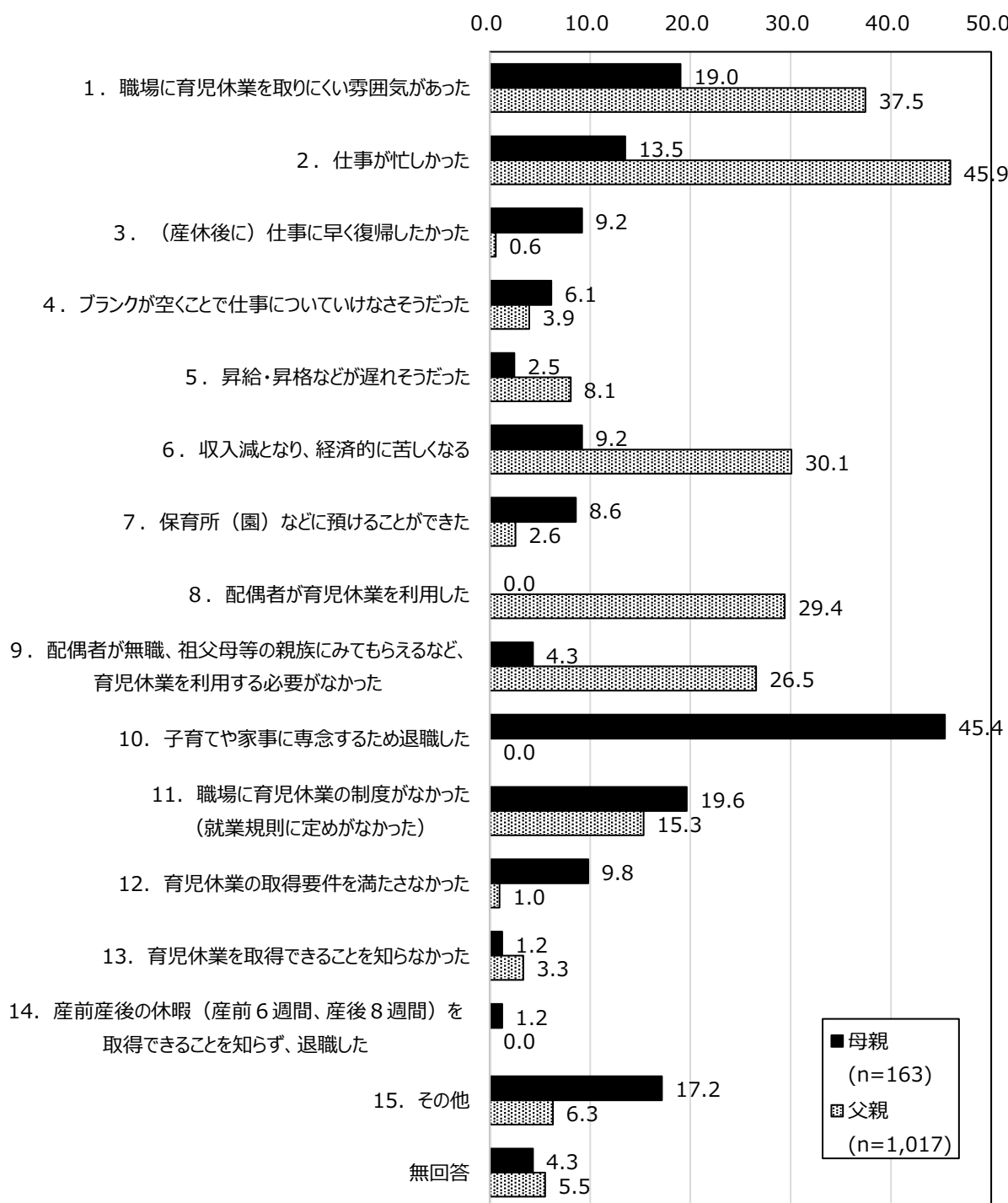


平成 25 年調査と比較すると、母親が「育児休業を取得した（取得中である）」と回答した割合が高くなっており、その一方、「出産時点で働いていなかった」と回答した割合が低くなっています。父親が「育児休業を取得した（取得中である）」と回答した割合は、あまり増加していません。

育児休業を「取得していない」と回答した方のみ回答

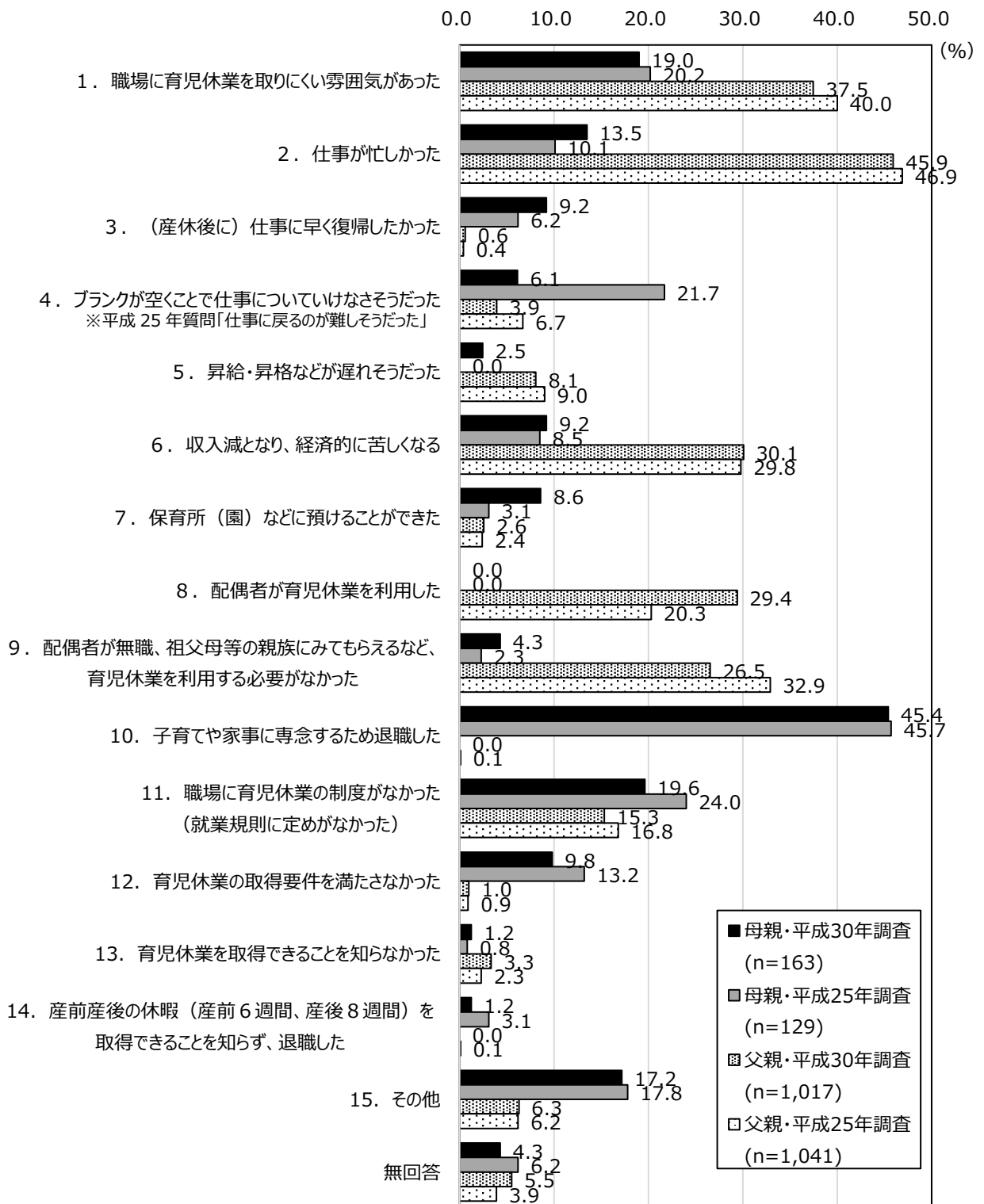
育児休業を取得していない理由はどのようなことですか。〈複数回答〉

就学前児童保護者 問 11



育児休業を取得していない理由として、母親は、「子育てや家事に専念するために退職した(選択肢10)」の割合が最も高く、父親は「仕事が忙しかった(選択肢2)」や「職場に育児休業を取りにくい雰囲気があった(選択肢1)」の割合が高くなっています。

■ 育児休業を取得していない理由（経年比較）

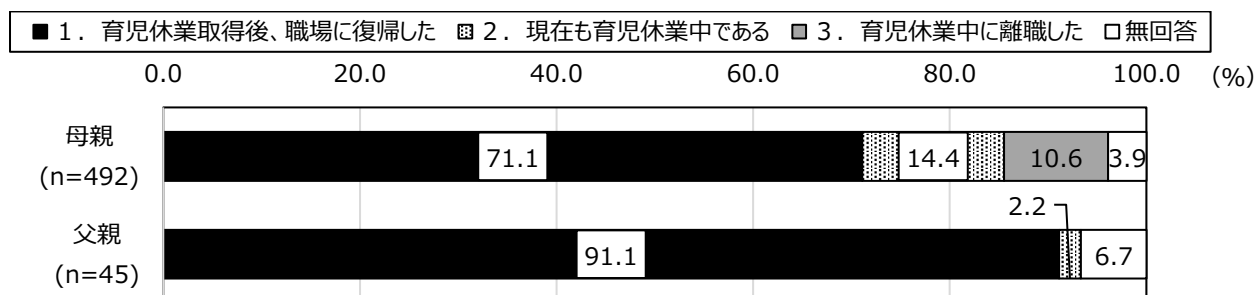


育児休業を取得していない理由について、平成 25 年調査と比較すると、父親は「配偶者が育児休業を利用した（選択肢 8）」、母親は「保育所（園）などに預けることができた（選択肢 7）」の回答割合がそれぞれ高くなっています。

育児休業を「取得した（取得中である）」と回答した方のみ回答

育児休業取得後、職場に復帰しましたか。＜単数回答＞

就学前児童保護者 問 11-1

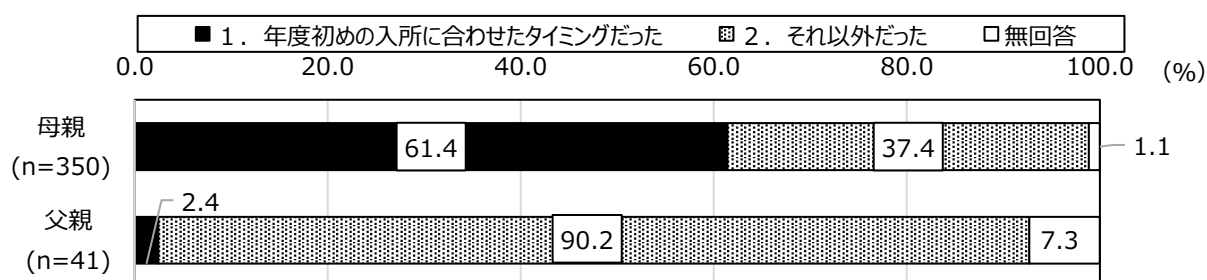


育児休業を取得した母親のうち、「育児休業中に離職した」の回答割合は 10.6%でした。

育児休業を取得し、「育児休業取得後、職場に復帰した」と回答した方のみ回答

育児休業から職場に復帰する際、育児休業を早めに切り上げたり延長するなど調整をして、年度初め（4月）の保育所（園）入所に合わせましたか。あるいはそれ以外でしたか。＜単数回答＞

就学前児童保護者 問 11-2

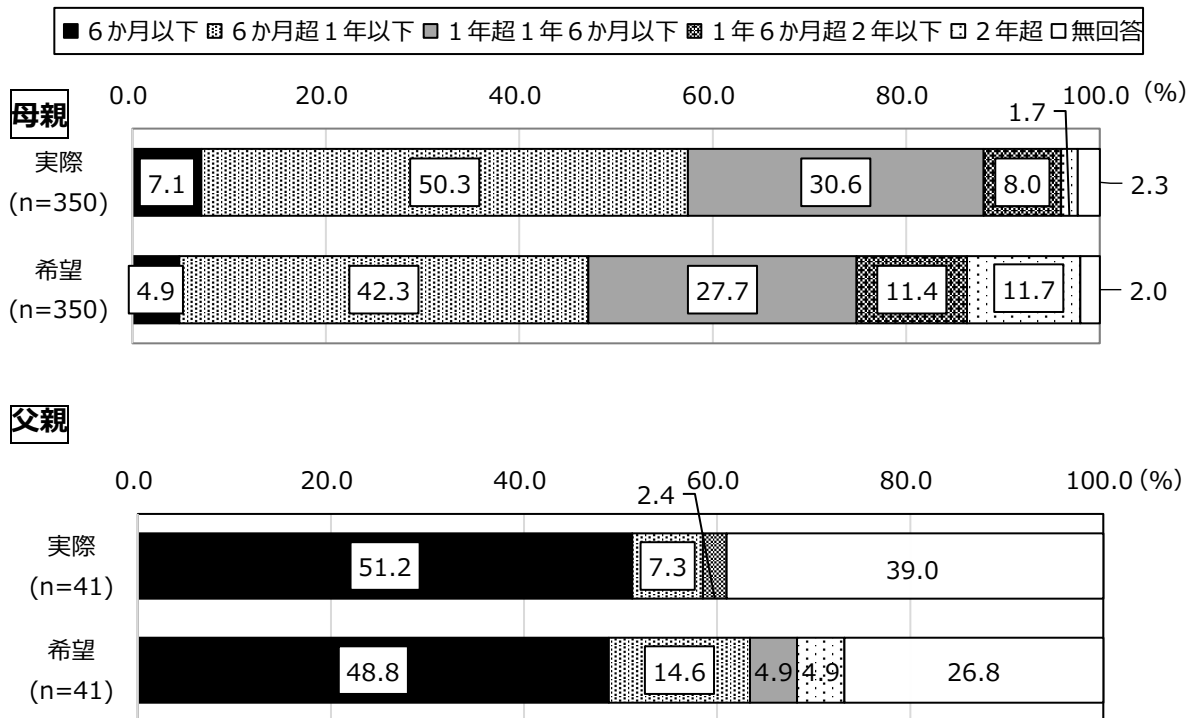


育児休業後に職場復帰した母親のうち、職場に復帰するタイミングとして、「年度初めの入所に合わせたタイミングだった」と回答した割合は 61.4%でした。

「育児休業取得後、職場に復帰した」と回答した方のみ回答

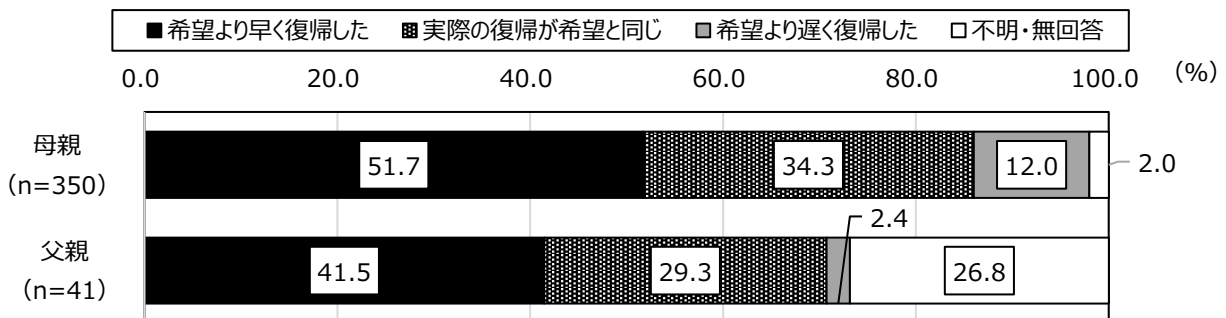
育児休業は「実際」にお子さんが何歳何ヶ月のときに職場復帰しましたか。また、お勤め先の育児休業の制度の期間内で、何歳何ヶ月のときまで取りたかったですか。＜数量回答＞

就学前児童保護者 問 11-3



育児休業取得後に職場復帰した母親のうち、1年以上育児休業を取得したと回答した割合は約4割であったのに対し、希望として1年以上の育児休業取得を望む母親が、半数を超えています。

◆復帰のタイミングは希望どおりか（実際×希望）※



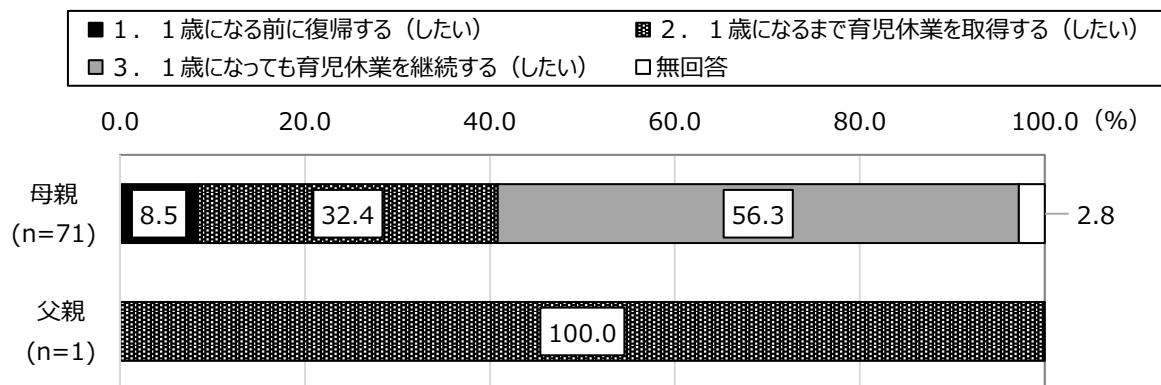
職場復帰のタイミングとして、「希望よりも早く復帰した」と回答した母親が半数を超えている一方、「希望よりも遅く復帰した」と回答した割合は12.0%となっています。父親についても、41.5%が「希望よりも早く復帰した」と回答しています。

※問 11、問 11-3 を比較し、上記割合を算出した。

育児休業を取得し、「現在も育児休業中である」と回答した方のみ回答

**職場復帰する際に必ず子どもを預けられる事業があれば、育児休業をいつまで取得しますか。子どもが1歳の時点
を基準として、お答えください。〈単数回答〉**

就学前児童保護者 問 11-4



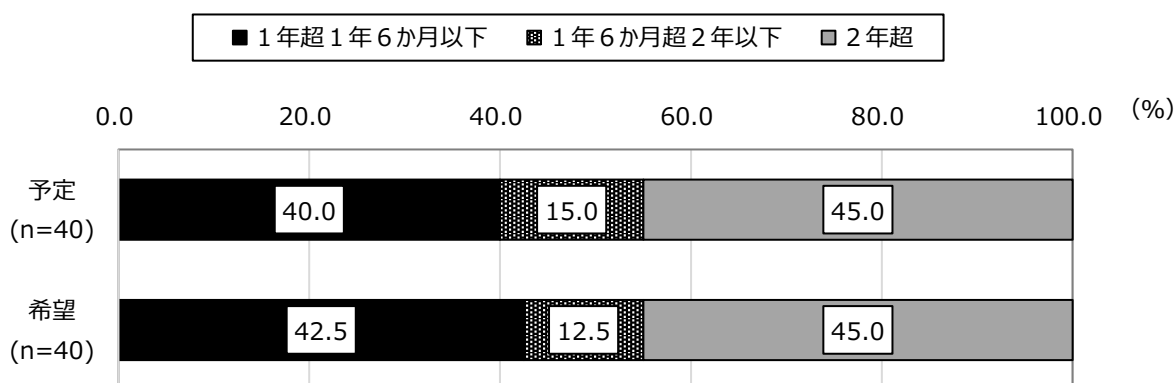
現在育児休業中の母親においては、子どもが「1歳になっても育児休業を継続する (したい) 」と回答している方が半数を超えています。

「現在も育児休業中である」及び「1歳になっても育児休業を継続する (したい) 」と回答した方のみ回答

**育児休業はお子さんが何歳何ヶ月のときまで取得予定ですか。また、希望として、お勤め先の育児休業の制度の
期間内で、何歳何ヶ月のときまで取りたいですか。〈数量回答〉**

就学前児童保護者 問 11-5

母親



父親

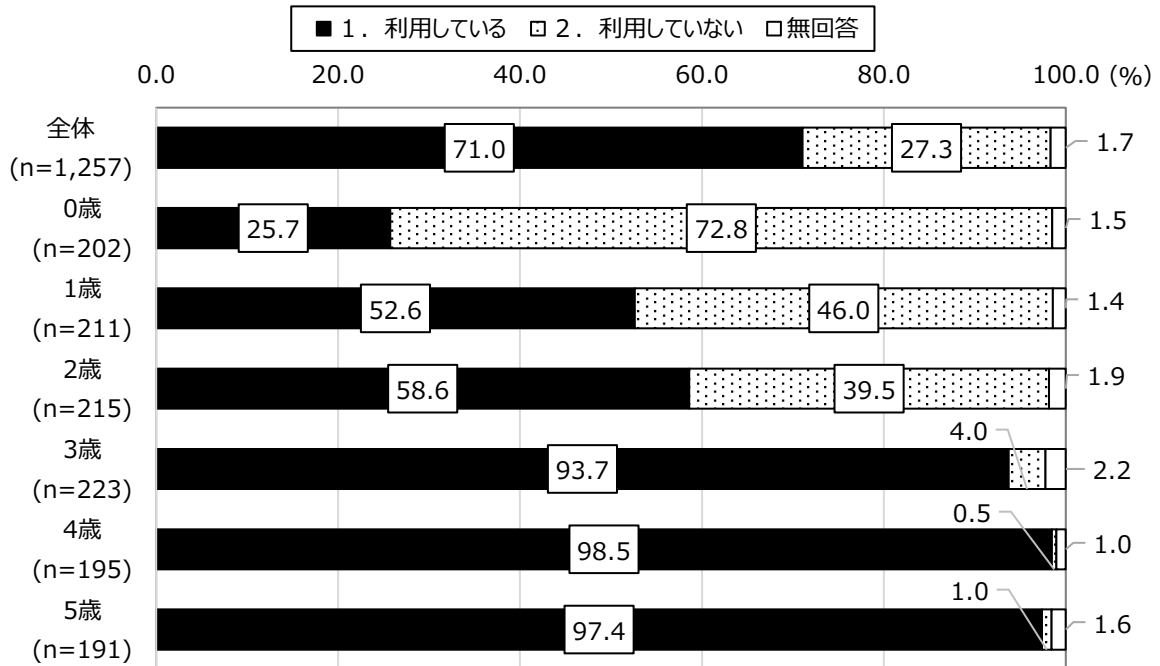
該当者なし

育児休業中の母親で、子どもが「1歳になっても育児休業の取得を継続する (したい) 」と考えている母親は、2年以上の育児休業を希望する割合が45.0%と高く、予定と希望の差はあまり大きくみられません。

5 幼稚園や保育所（園）などの利用状況について

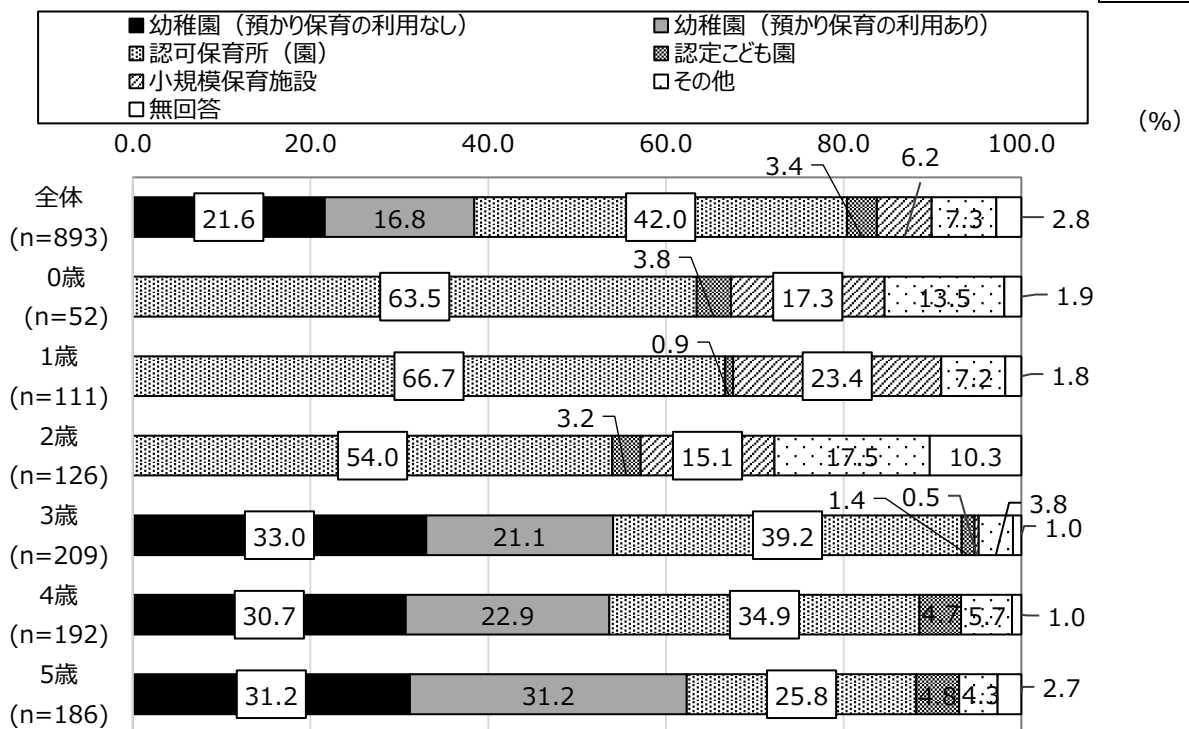
おさんは現在、幼稚園や保育所（園）などを利用されていますか。＜単数回答＞

就学前児童保護者 問 12



幼稚園や保育所（園）などを「利用している」と回答した方のみ回答 おさんは、平日どのような施設（事業）を利用していますか。年間を通じて主に（定期的に）利用している施設（事業）をお答えください。＜単数回答＞

就学前児童保護者 問 12-1




幼稚園や保育所（園）などを利用する子どものうち、0～2歳は「認可保育所（園）」、3～5歳は「幼稚園」を利用していると回答した割合が最も高くなっています。2歳の「その他」は私立幼稚園のプレ保育が多くなっています。

**幼稚園や保育所（園）などを「利用している」と回答した方のみ回答
利用施設（事業）を選んだ理由をお答えください。〈複数回答〉**

就学前児童保護者 問 12-2

対象者 (n=868)



幼稚園や保育所（園）などを利用する理由として、「自宅の近くにあって便利だから（選択肢5）」の回答割合が最も高くなっています。

◆利用施設別（問 12-1）×利用理由（問 12-2）

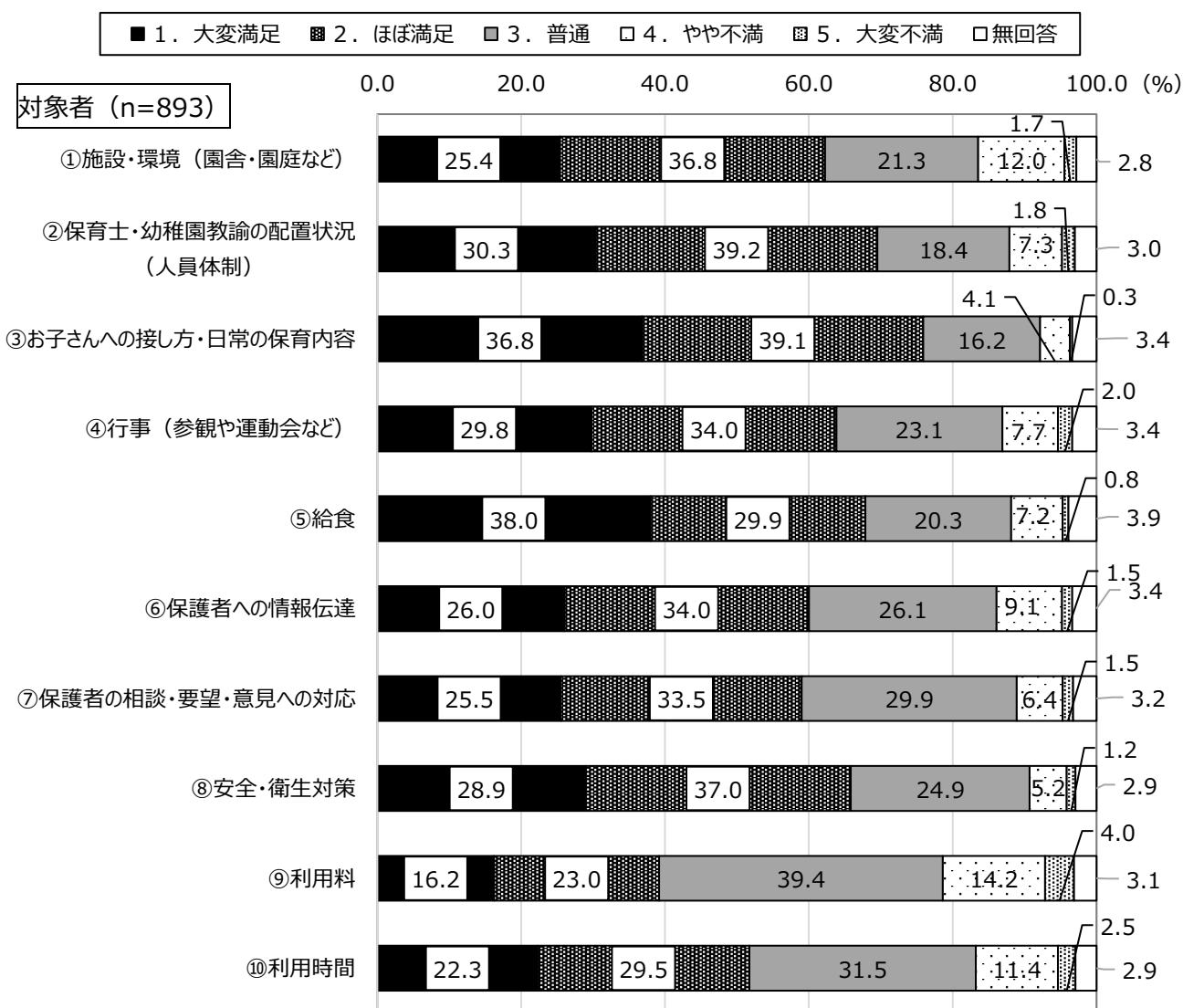
	教育・保育の内容が充実しているから	多くの友人の子どもが通っているから	施設等の雰囲気が好きだから	大人数で保育を受けることに抵抗があるから	自宅の近くにあつて便利だから	きょうだいが通う施設や学校に近いから	会社の近くにあつて便利だから	利用時間や利用条件が家庭の事情にあつているから	行事やお弁当など、保護者の負担が少ないから	利用したい施設に入れなさそうだから	利用したい施設の利用料の負担が重いから	金銭以外の事情で、利用したい施設の利用が難しいから	その他	無回答
全体	42.3	14.1	35.4	2.0	56.3	14.3	6.0	27.1	11.6	6.5	0.9	0.7	13.0	1.7
幼稚園（預かり保育の利用なし） （n=193）	57.0	26.4	43.0	1.6	53.4	13.0	0.5	10.9	13.0	0	1.0	0	7.8	2.1
幼稚園（預かり保育の利用あり） （n=150）	60.7	24.7	44.7	2.0	53.3	18.0	2.7	15.3	14.7	4.0	0	0	13.3	0.7
認可保育所（園） （n=375）	36.3	6.7	30.1	1.9	63.5	14.9	8.3	40.0	11.2	5.6	1.1	0.5	12.0	1.6
認定こども園 （n=30）	40.0	6.7	46.7	0	46.7	10.0	6.7	20.0	6.7	10.0	0	0	13.3	3.3
保育所（園）や認定こども園などの一時預かり （n=30）	20.0	13.3	30.0	0	53.3	16.7	13.3	36.7	6.7	10.0	3.3	0	6.7	3.3
小規模保育施設 （n=55）	10.9	0	21.8	3.6	60.0	9.1	1.8	21.8	7.3	29.1	0	5.5	32.7	0
勤め先の事業所に併設されている保育施設 （n=12）	8.3	8.3	25.0	0	8.3	0	75.0	66.7	25.0	25.0	8.3	0	8.3	0
ファミリー・サポート・センター（n=0）														
認可外の保育施設 （n=6）	16.7	0	50.0	16.7	0	0	0	33.3	16.7	33.3	0	0	50.0	0
健康福祉会館のこども発達センター通園 （n=3）	33.3	0	0	0	33.3	0	0	0	0	66.7	0	33.3	66.7	0
その他の児童発達支援施設（n=1）	0	0	0	0	100	0	0	0	0	0	0	0	0	0
その他（n=13）	23.1	15.4	23.1	7.7	15.4	23.1	0	15.4	0	0	0	0	23.1	15.4

現在の利用施設別の利用理由をみると、幼稚園は「教育・保育の内容が充実しているから」の回答割合が最も高く、認可保育所等は「自宅の近くにあつて便利だから」の回答割合が最も高くなっています。

幼稚園や保育所（園）などを「利用している」と回答した方のみ回答

利用施設（事業）について、次のそれぞれの項目の満足度をお答えください。＜複数回答＞

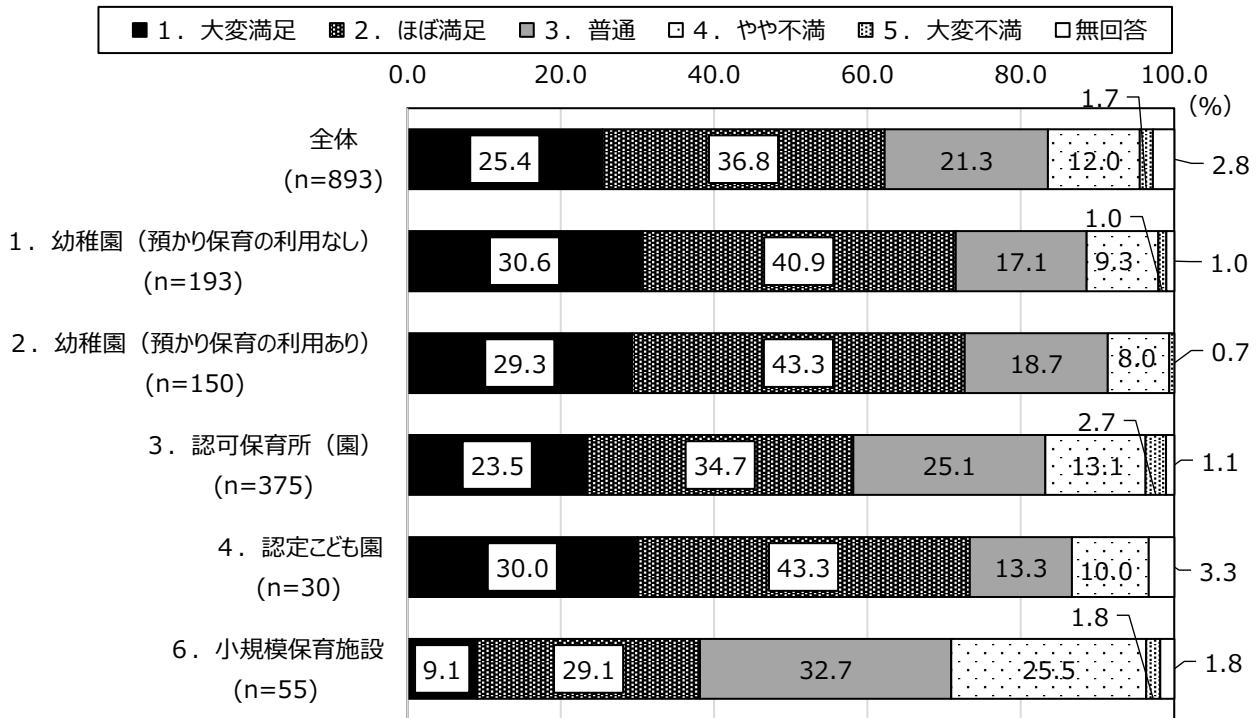
就学前児童保護者 問 12-3



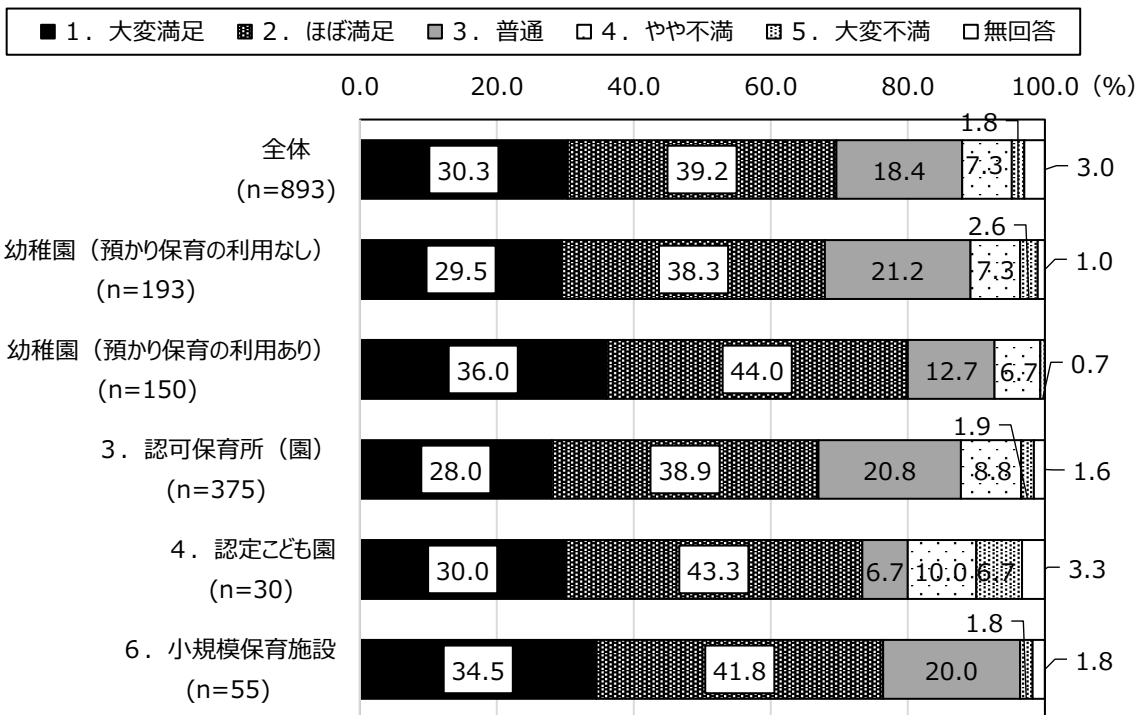
利用施設の満足度について、「大変満足」・「ほぼ満足」の合計が高いのは「お子さんの接し方・日常の保育内容」「保育士・幼稚園教諭の配置状況（人員体制）」となっています。その一方、「やや不満」・「大変不満」の合計が高いのは、「利用料」や「利用時間」、「施設・環境（園舎・園庭など）」となっています。

◆利用施設別（問 12-1）×各項目の満足度（問 12-3）

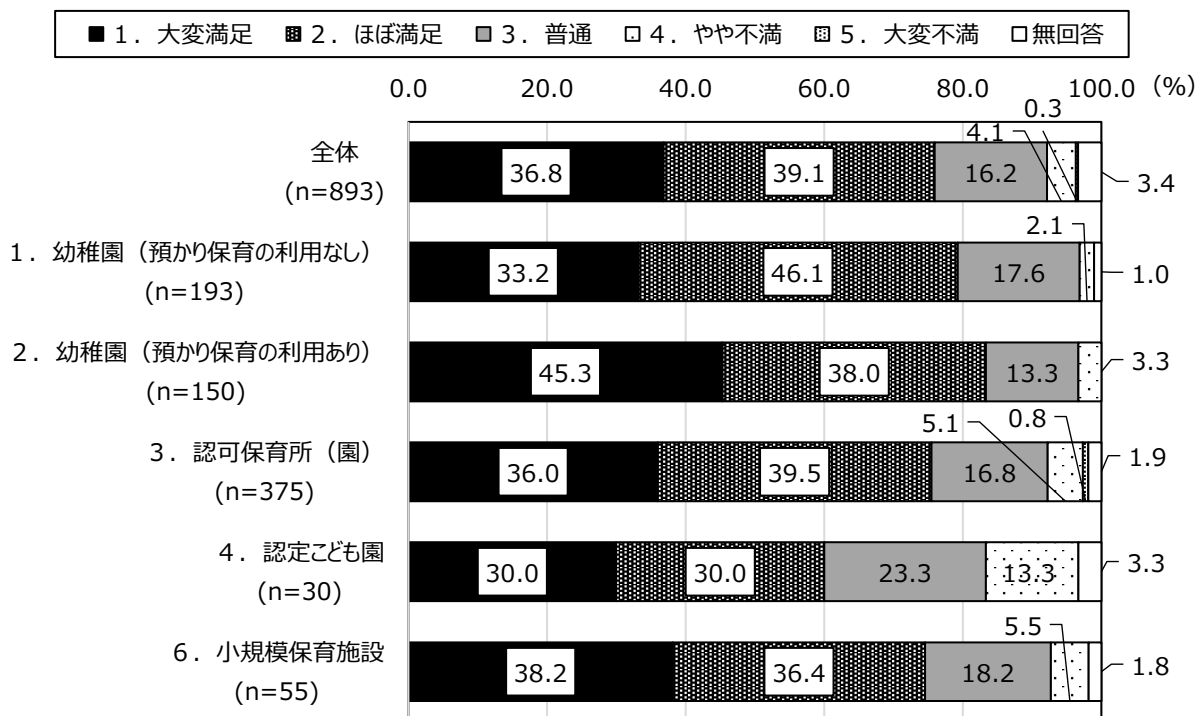
①施設・環境（園舎・園庭など）



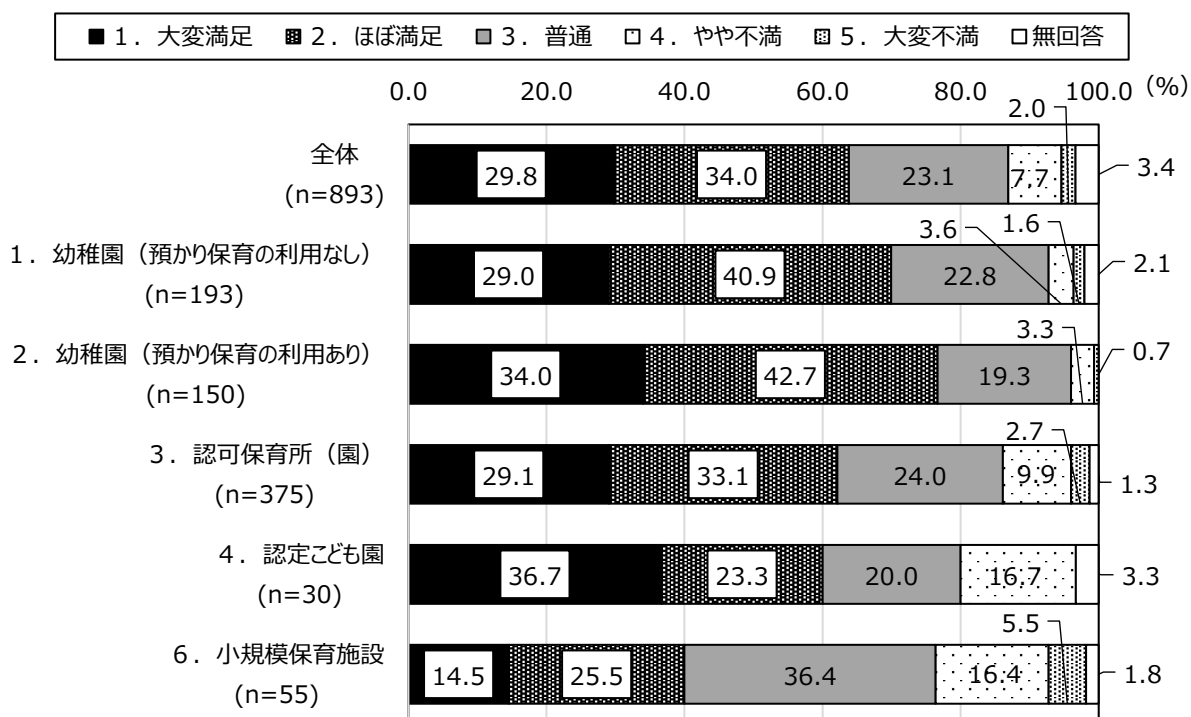
②保育士・幼稚園教諭の配置状況（人員体制）



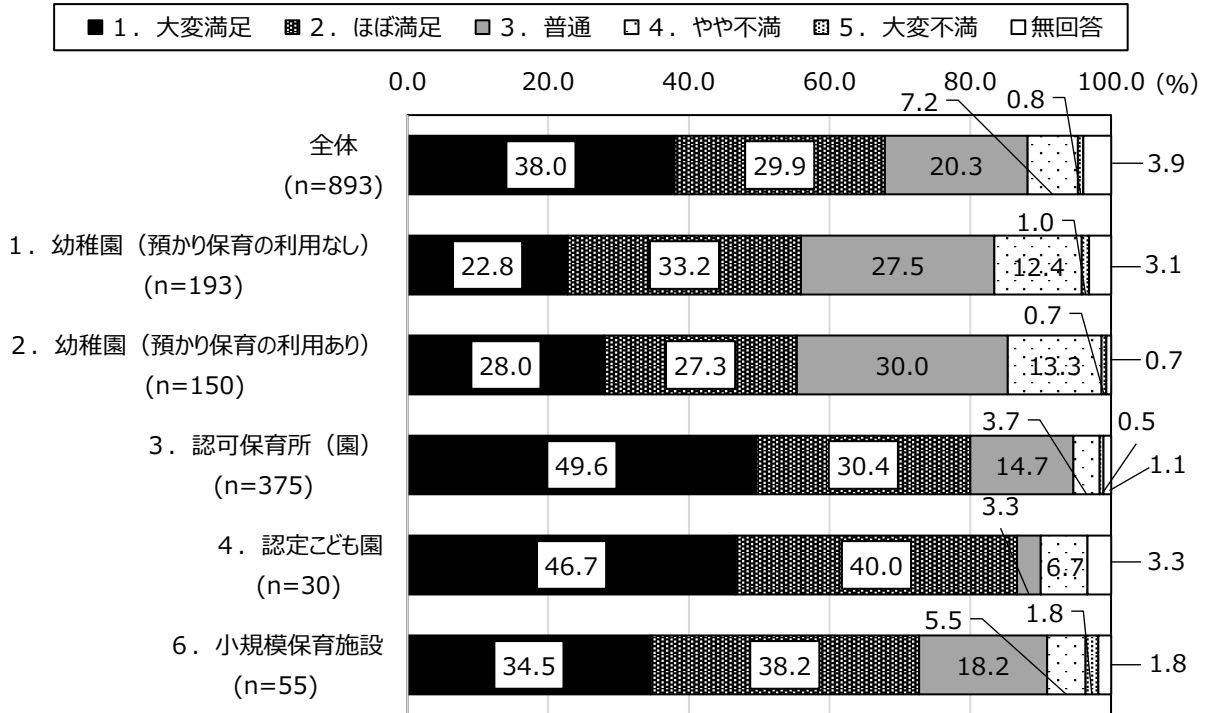
③お子さんの接し方・日常の保育内容



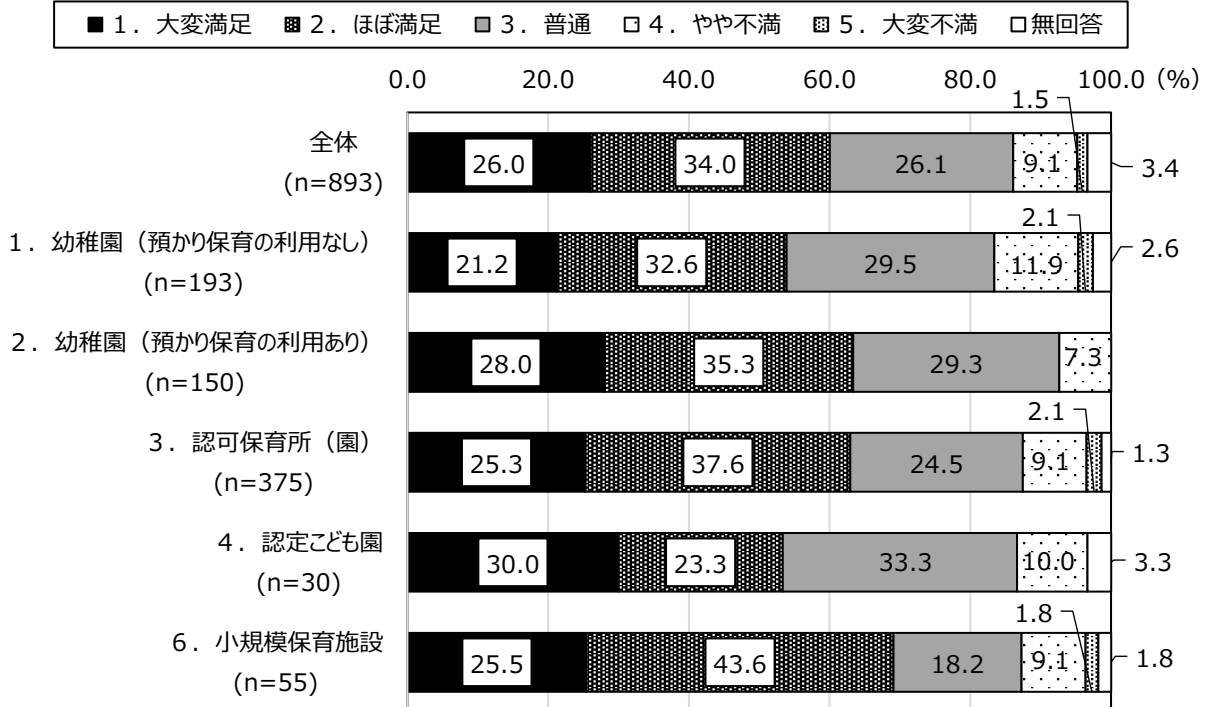
④行事 (参観や運動会など)



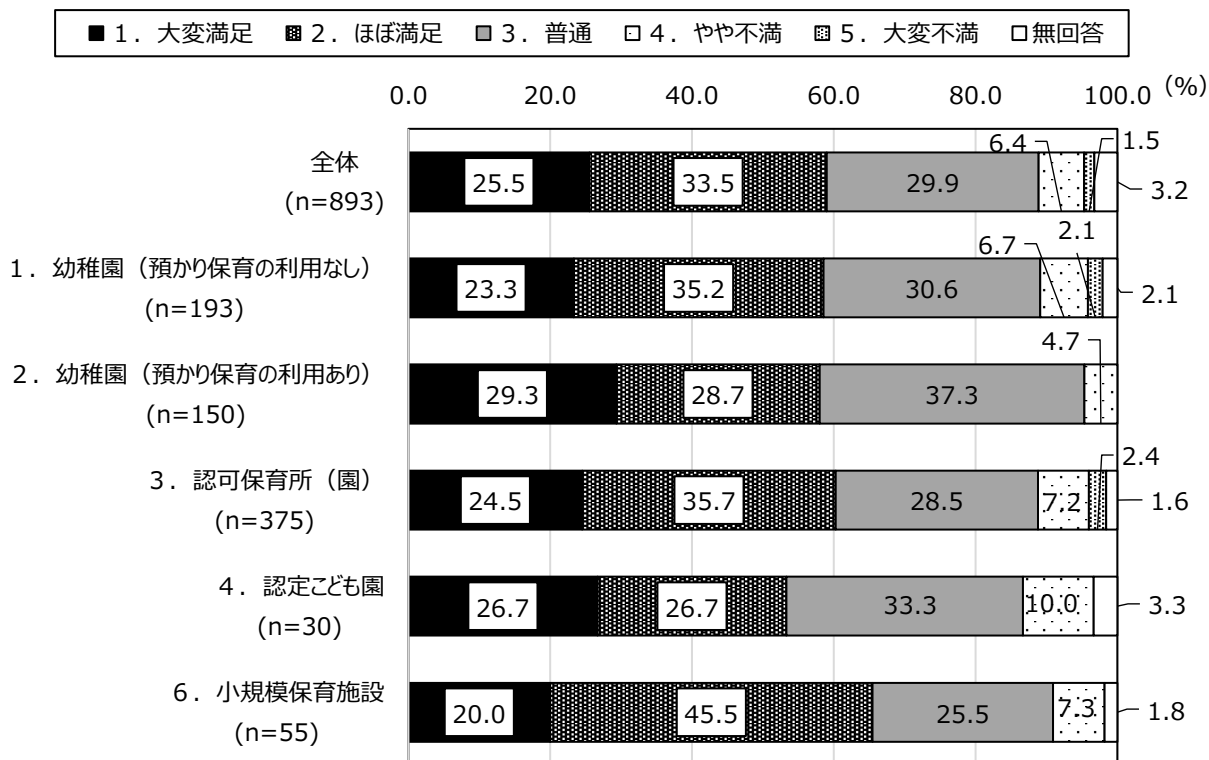
⑤給食



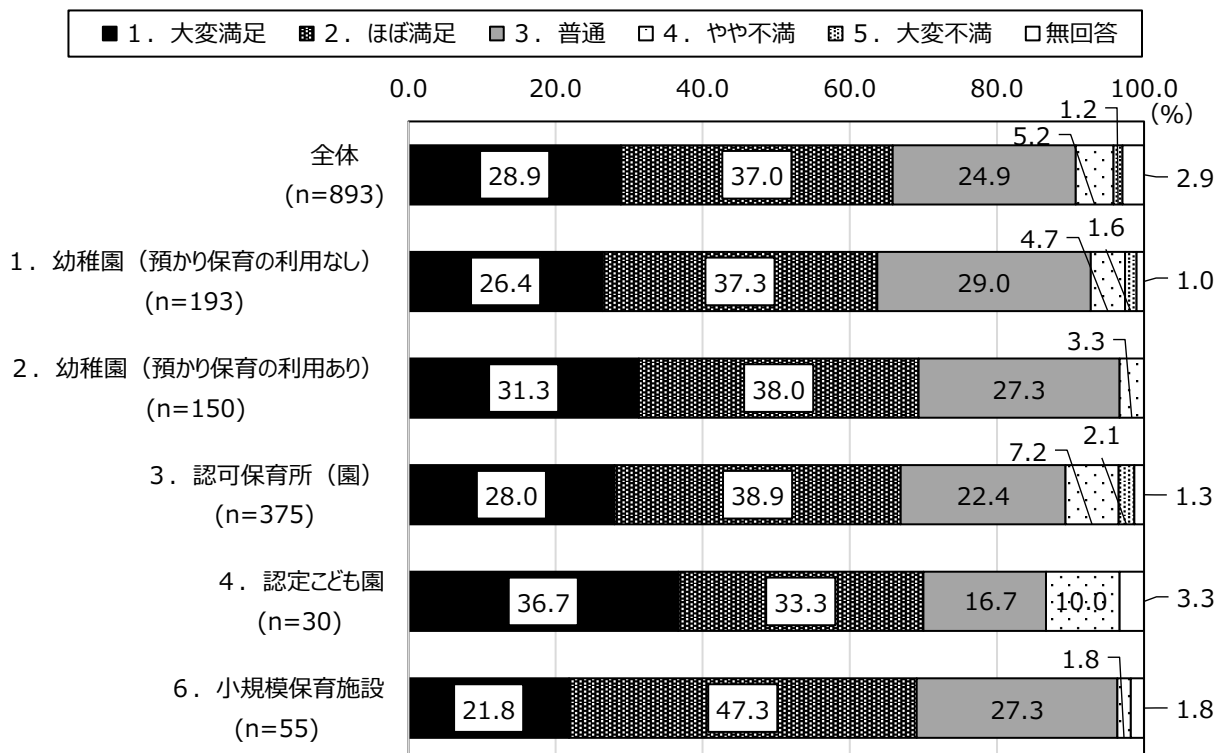
⑥保護者への情報伝達



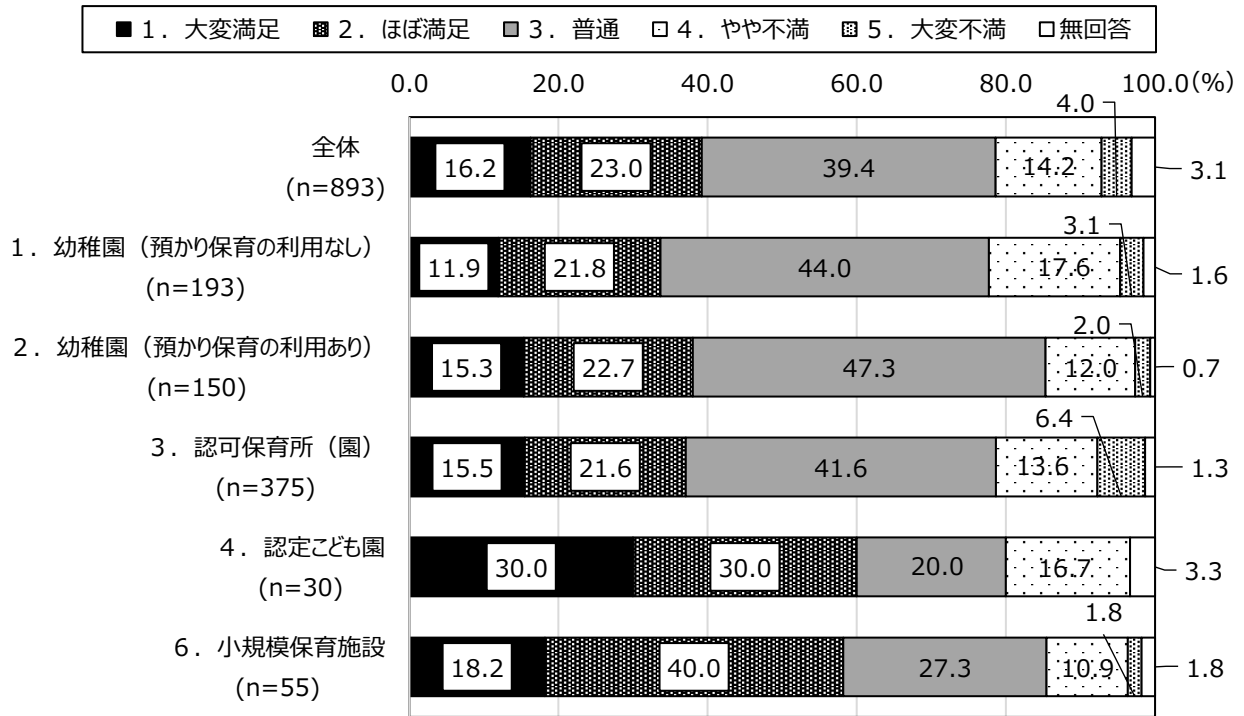
⑦保護者の相談・要望・意見への対応



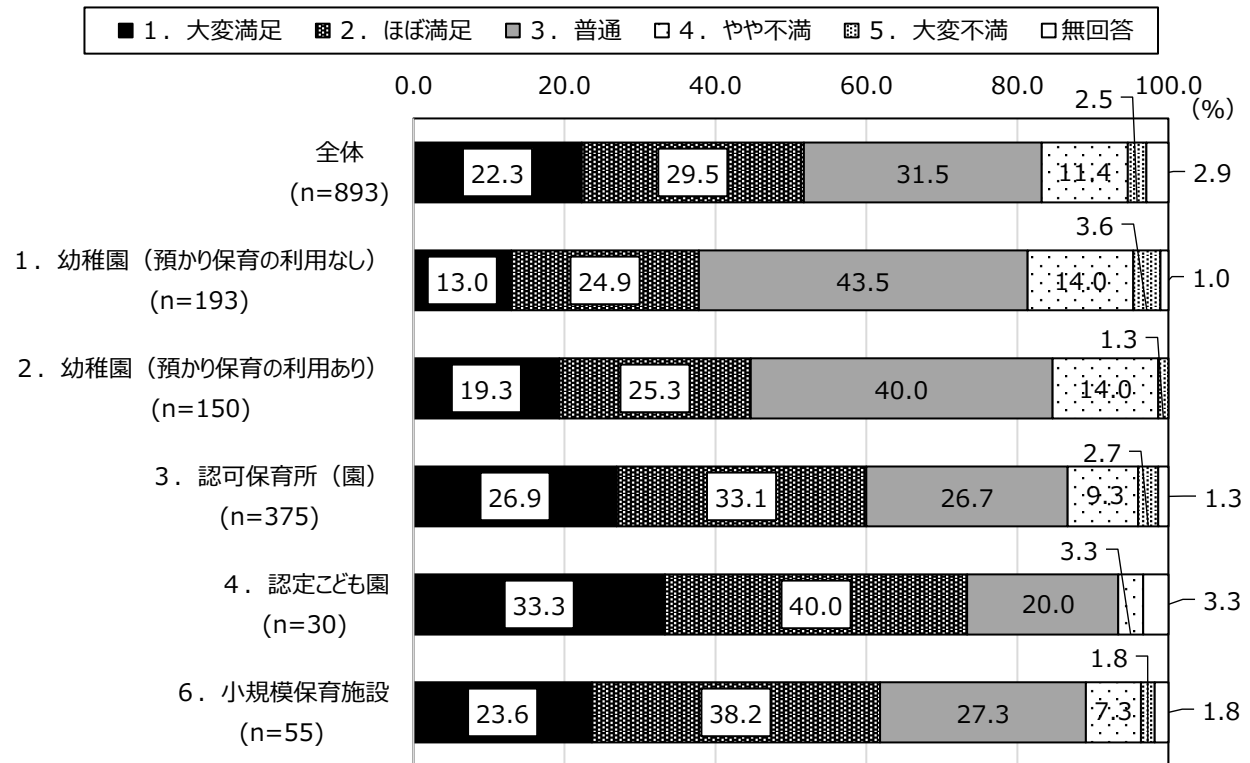
⑧安全・衛生対策



⑨利用料



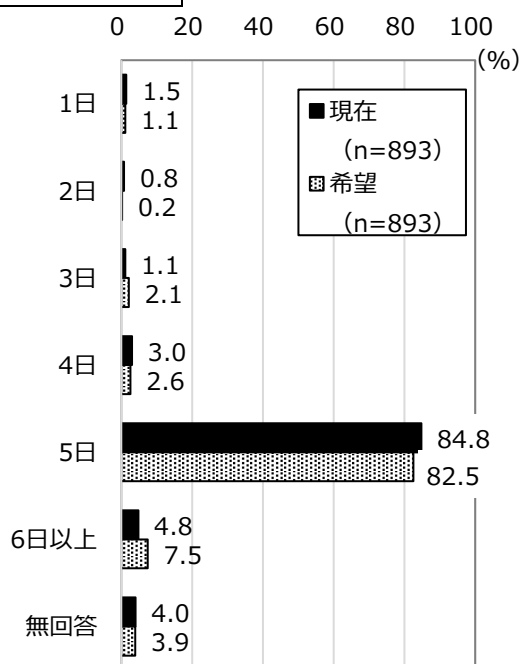
⑩利用時間



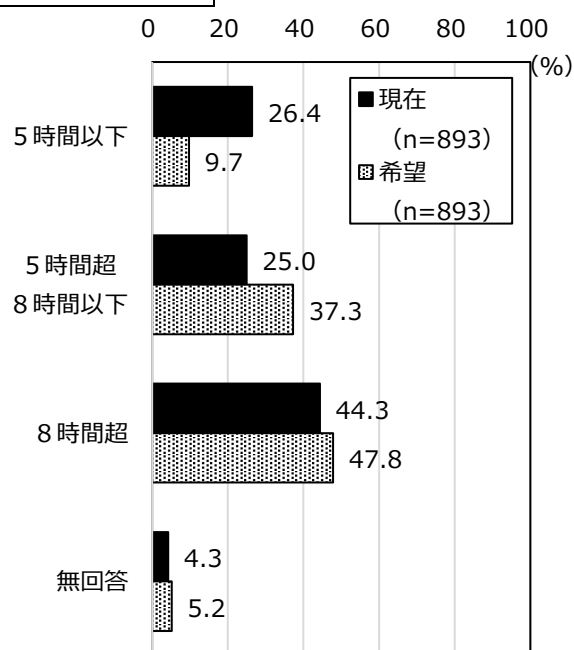
幼稚園や保育所（園）などを「利用している」と回答した方のみ回答 利用施設（事業）について、あわせてどのくらい利用していますか。また、どのくらい利用したいですか。〈数量回答〉

就学前児童保護者 問 12-4

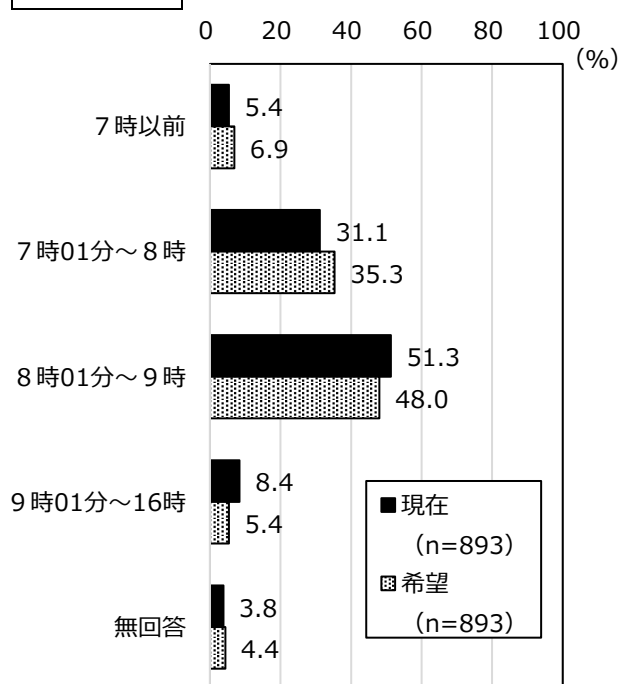
1 週当たりの利用日数



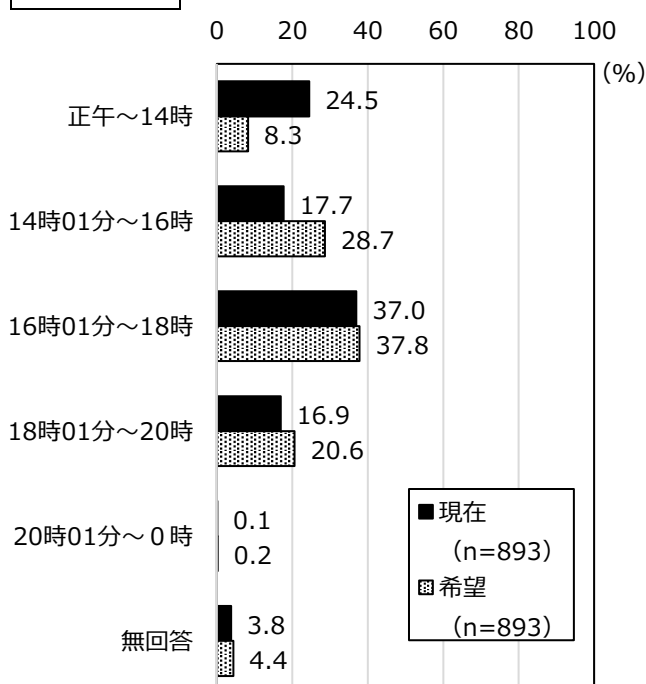
1 日当たりの利用時間



利用開始時刻



利用終了時刻

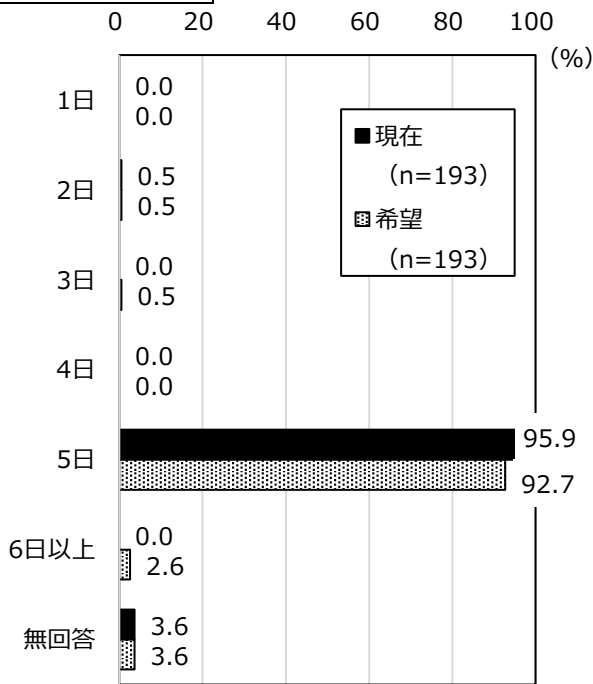


利用時間について、現状の利用時間よりも長い時間の利用を希望する傾向にあり、利用終了時刻が現在「正午～14時」の方が、「14時～16時」の利用を希望する割合が高くなっています。

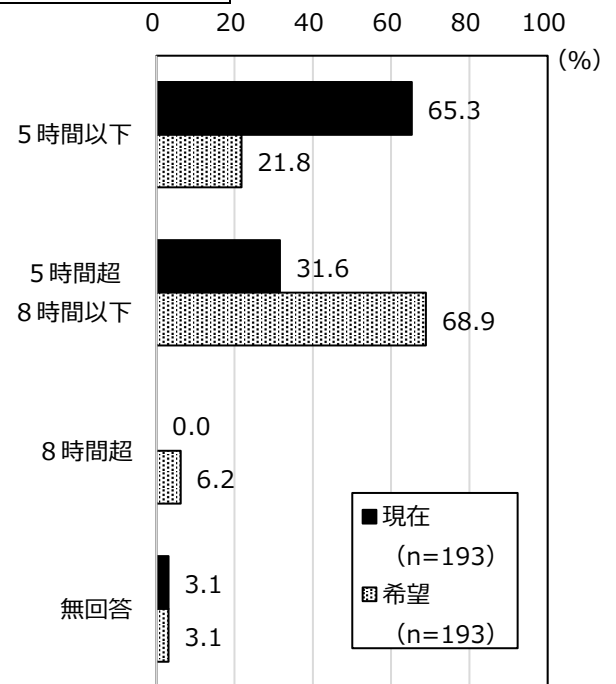
◆利用施設別（問 12-1）×利用状況（問 12-4）

①幼稚園（預かり保育なし）

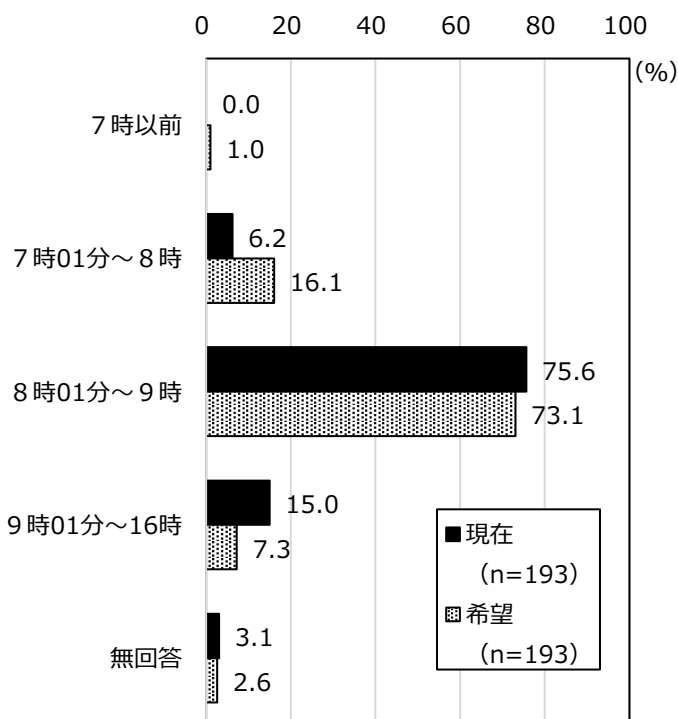
1 週当たりの利用日数



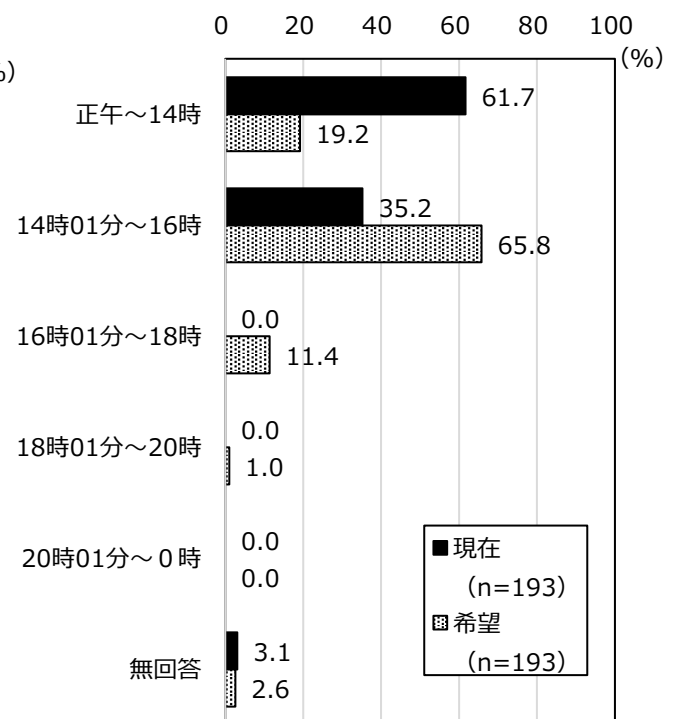
1 日当たりの利用時間



利用開始時刻

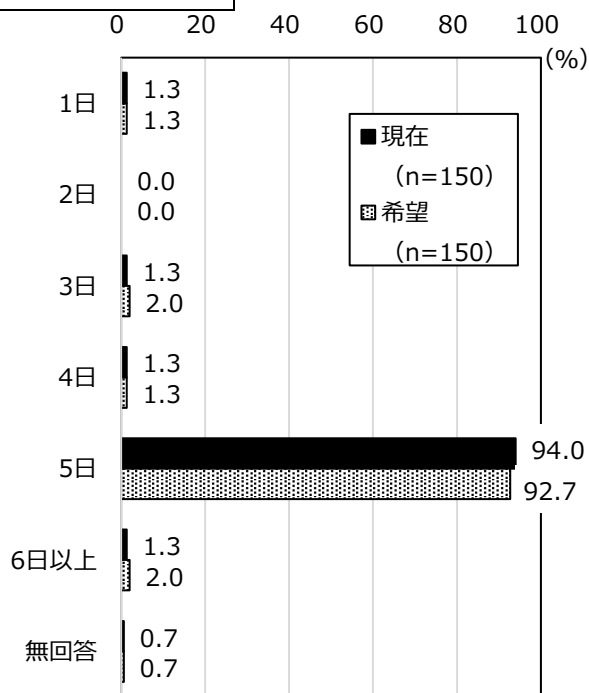


利用終了時刻

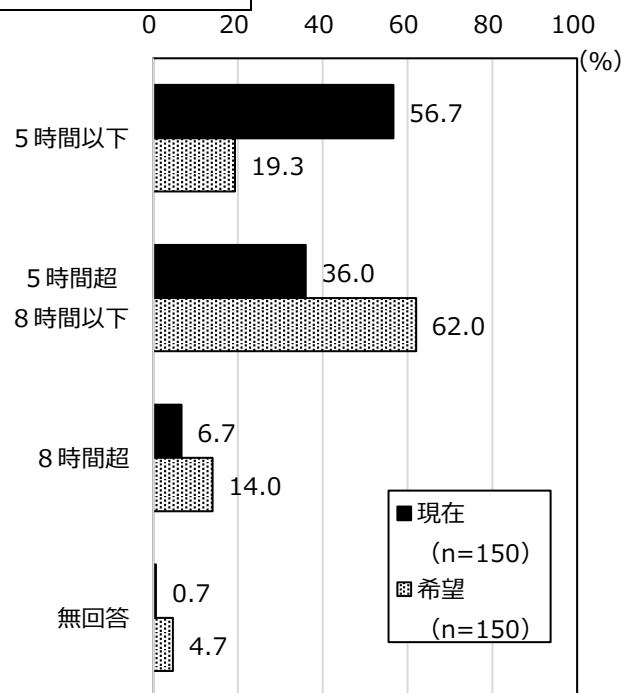


② 幼稚園（預かり保育あり）

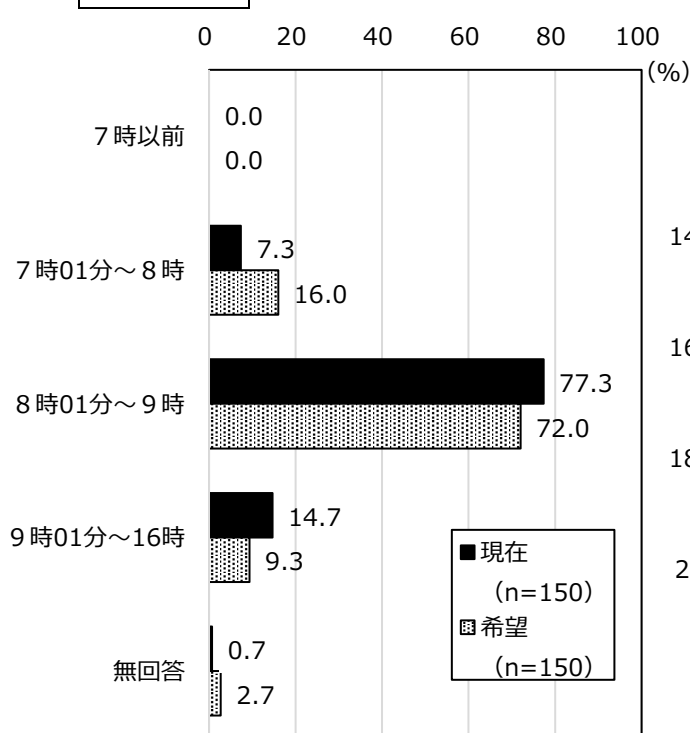
1 週当たりの利用日数



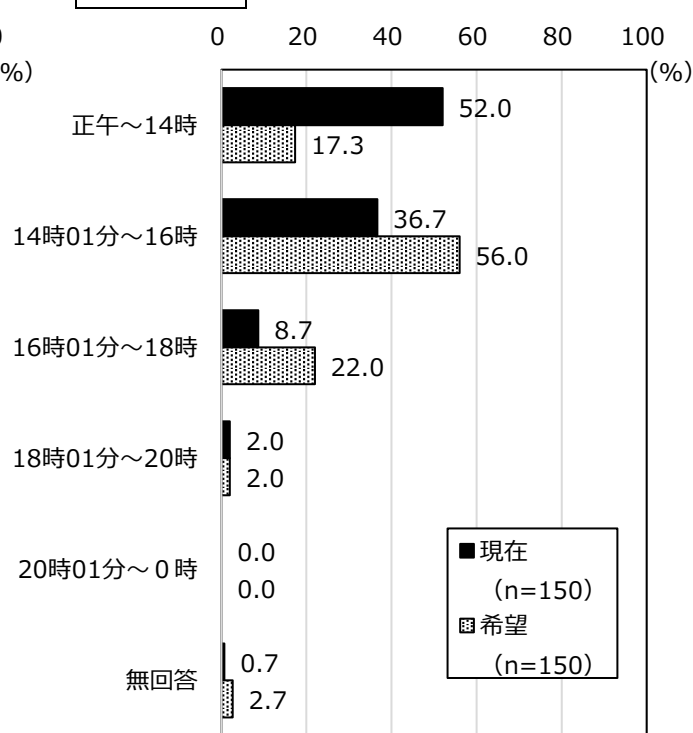
1 日当たりの利用時間



利用開始時刻

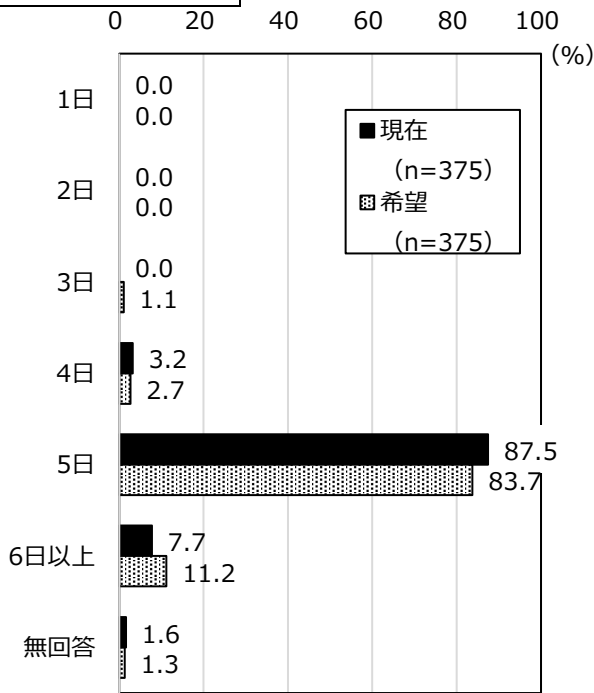


利用終了時刻

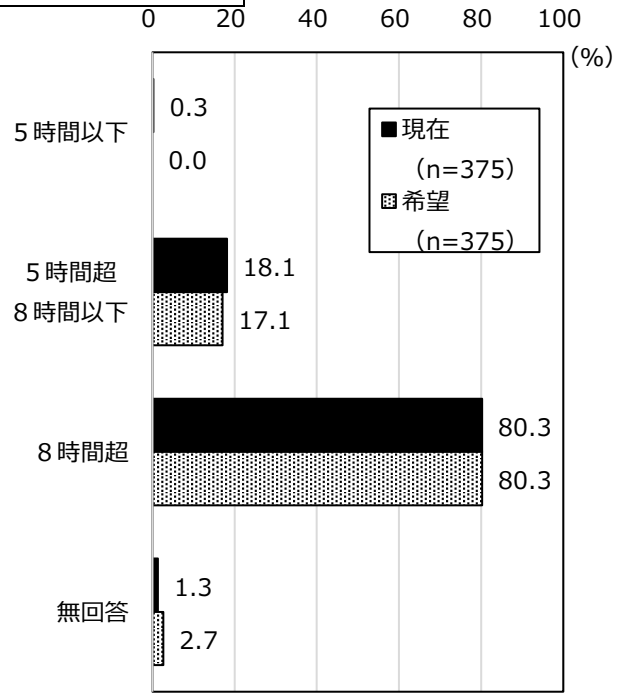


③ 認可保育所

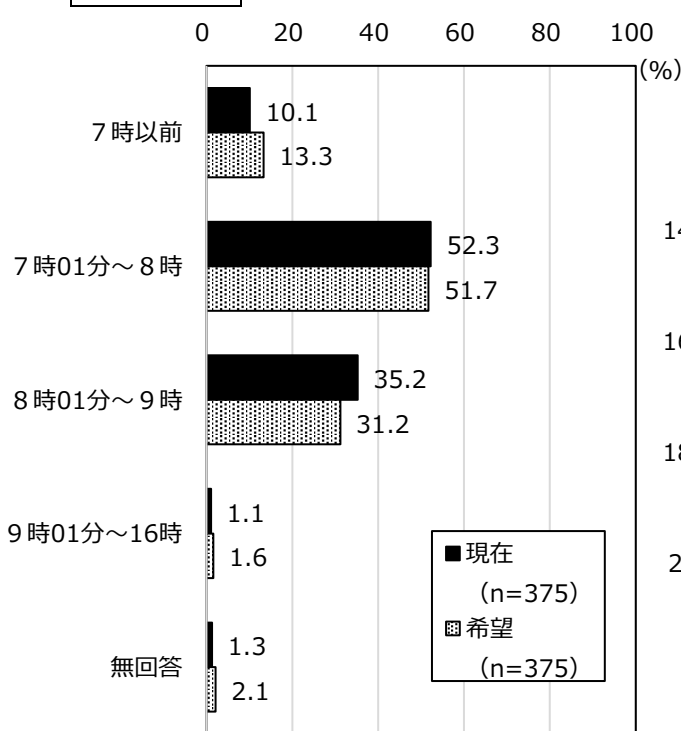
1週当たりの利用日数



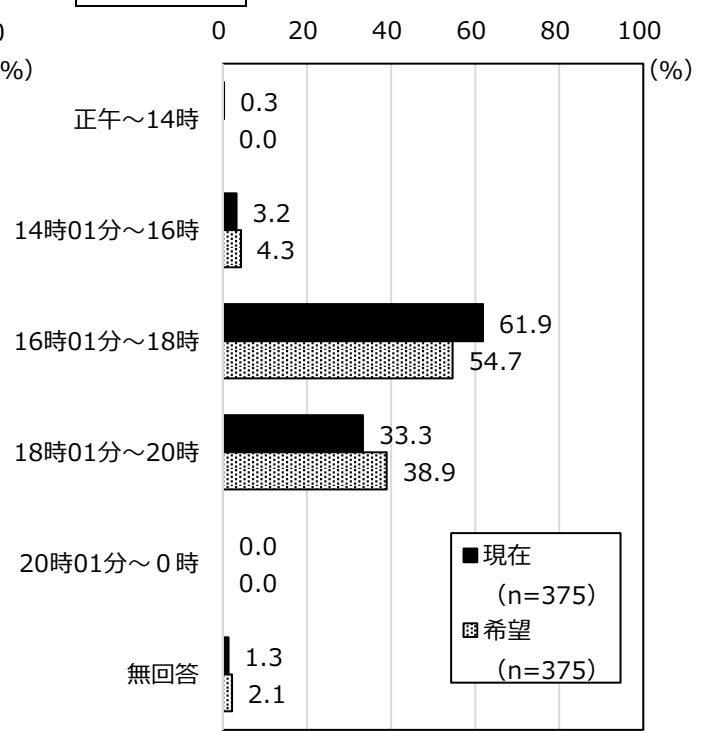
1日当たりの利用時間



利用開始時刻

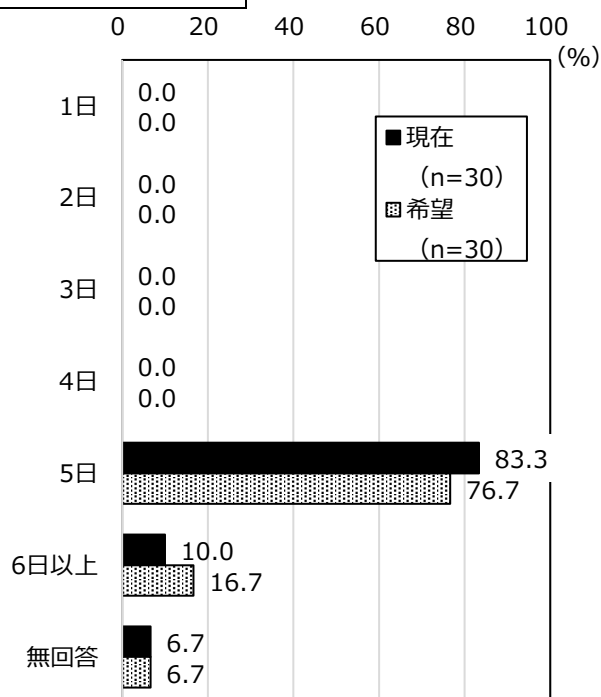


利用終了時刻

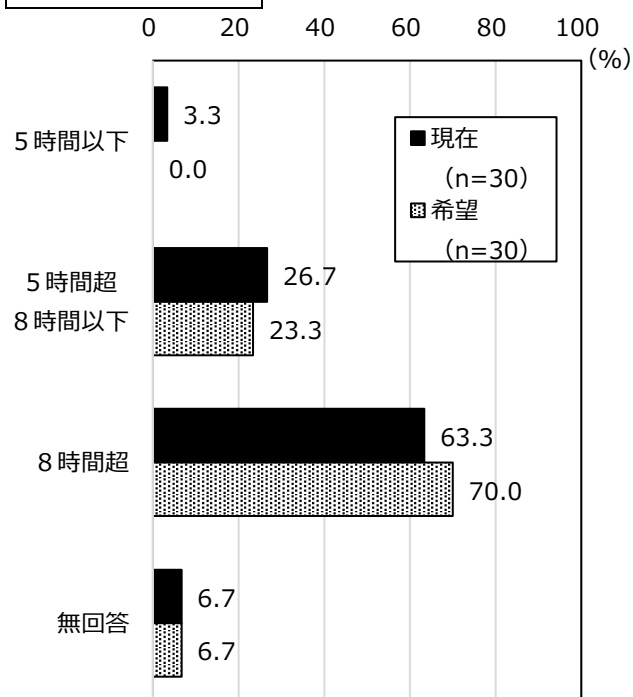


④ 認定こども園

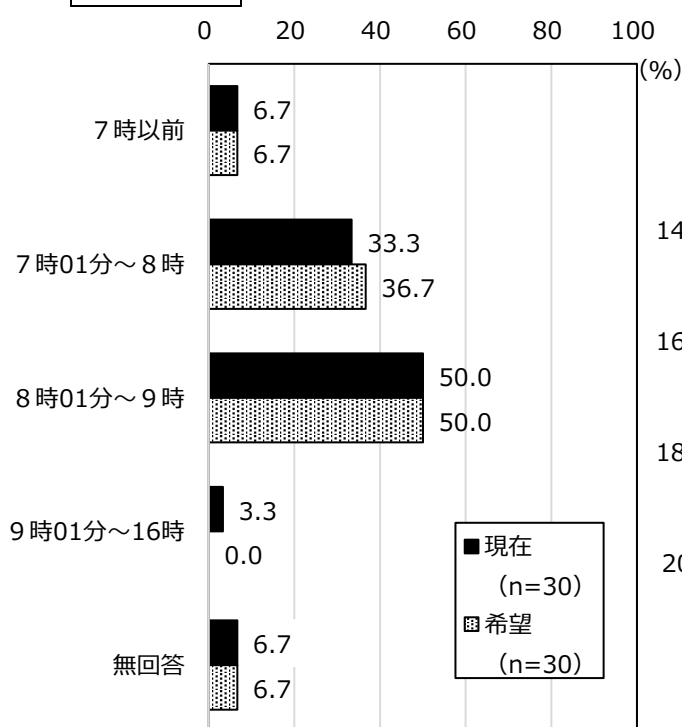
1 週当たりの利用日数



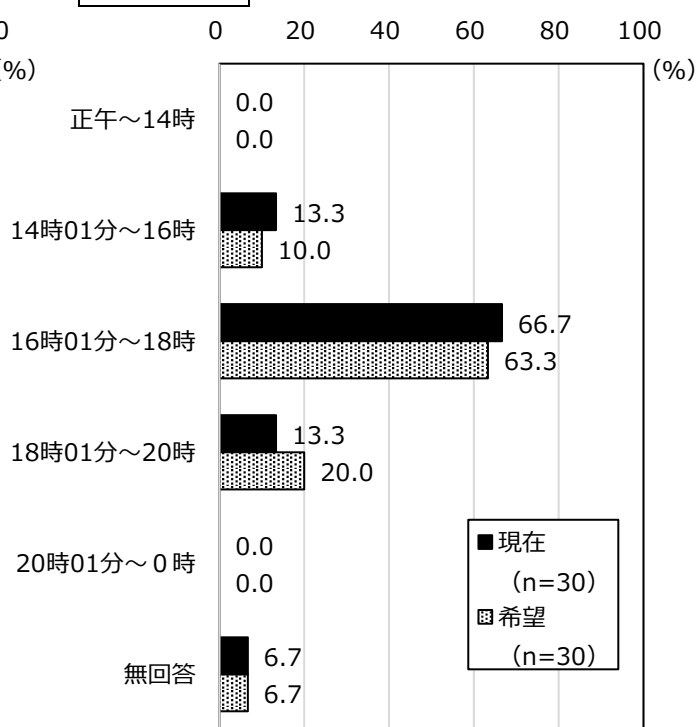
1 日当たりの利用時間



利用開始時刻

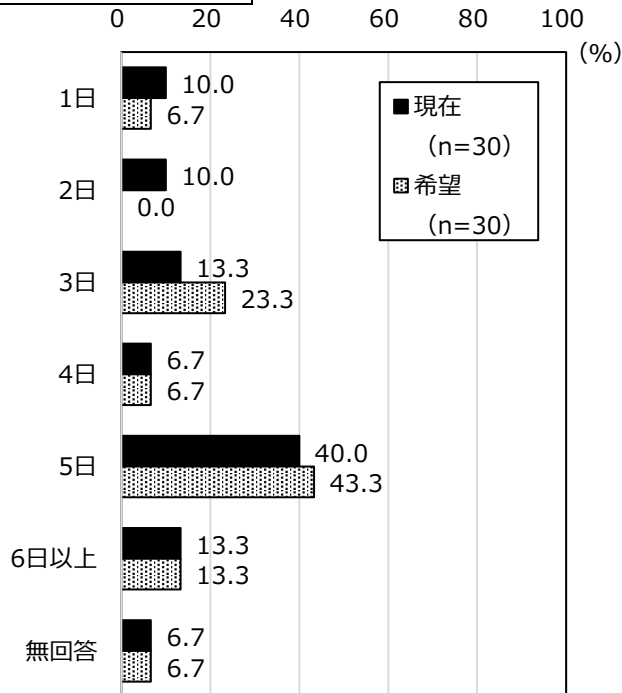


利用終了時刻

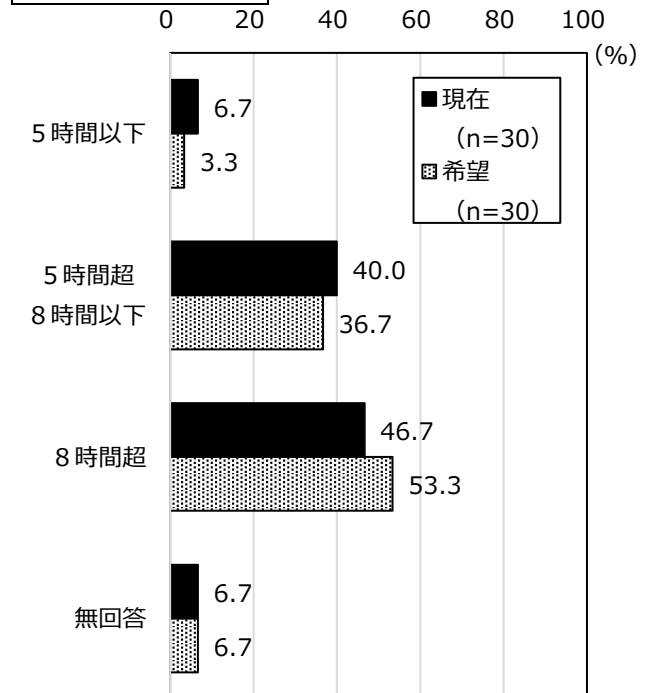


⑤ 保育所（園）や認定こども園などの一時預かり

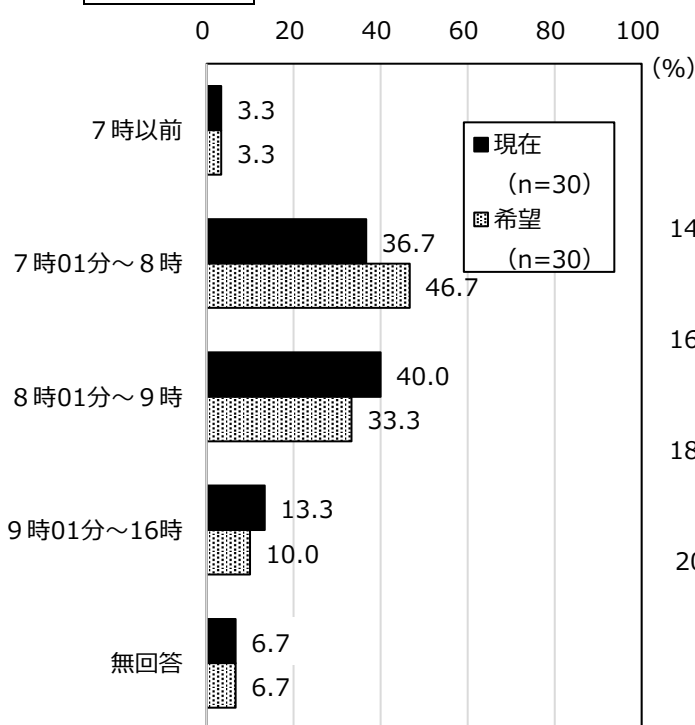
1 週当たりの利用日数



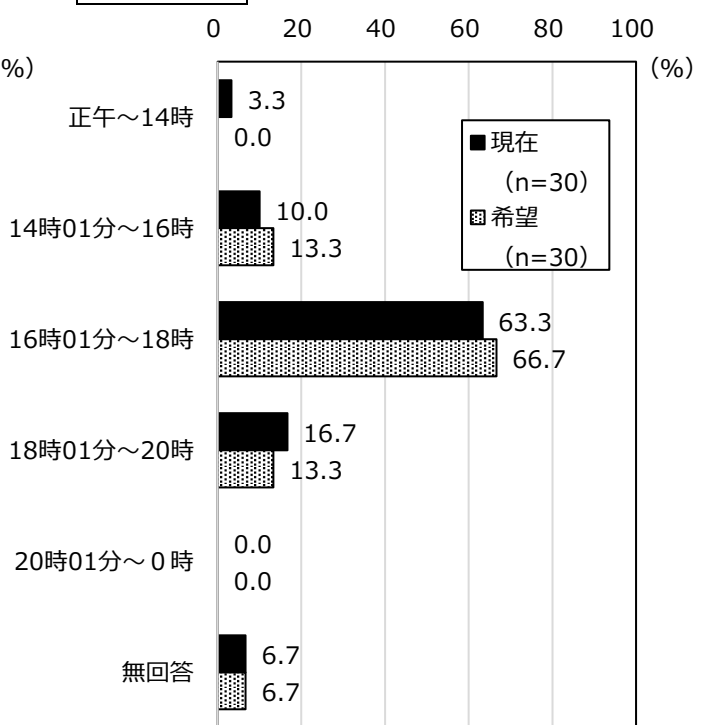
1 日当たりの利用時間



利用開始時刻

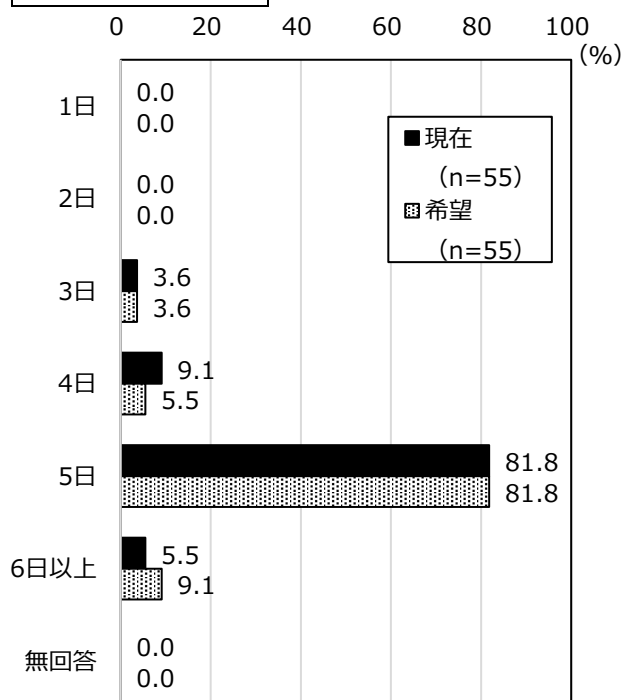


利用終了時刻

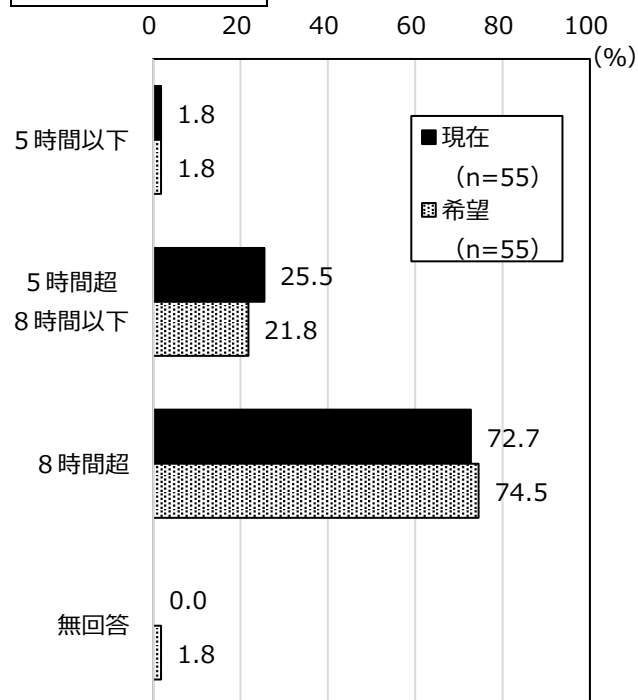


⑥小規模保育施設

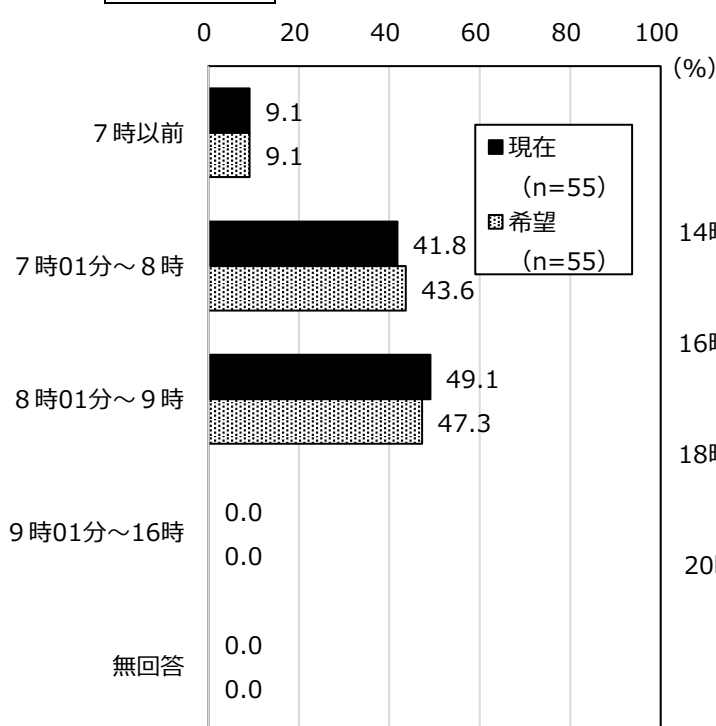
1週当たりの利用日数



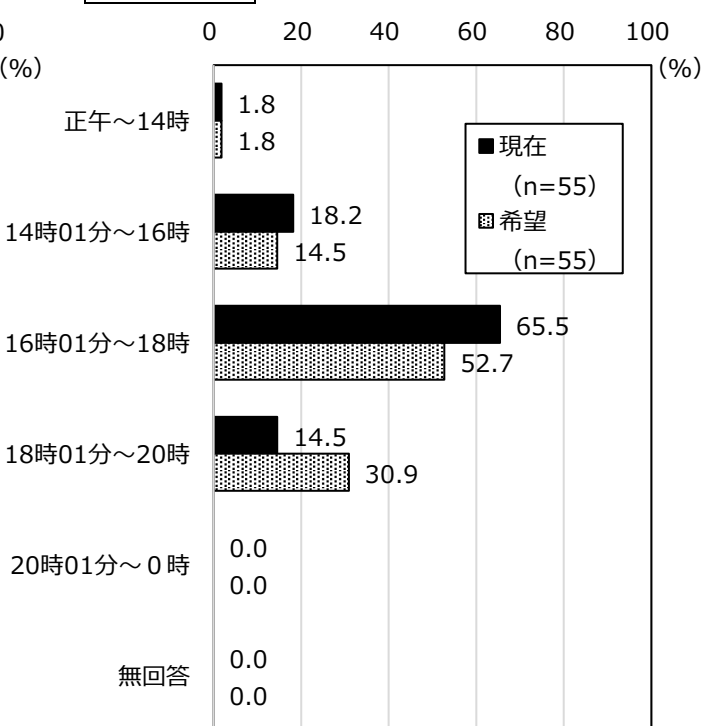
1日当たりの利用時間



利用開始時刻

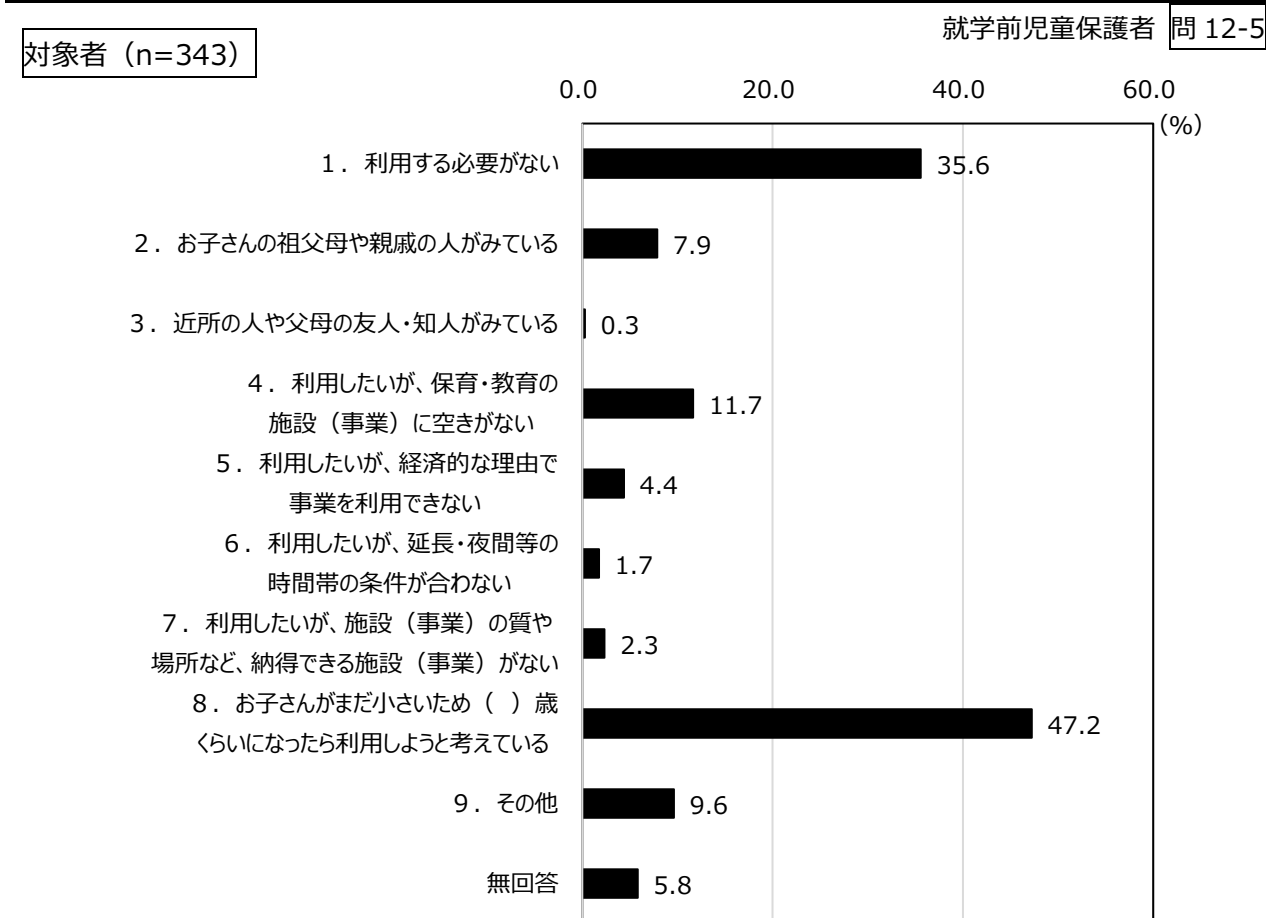


利用終了時刻



幼稚園や保育所（園）などを「利用していない」と回答した方のみ回答


利用していない理由は何ですか。＜複数回答＞



幼稚園や保育所（園）などを利用していない理由としては、「お子さんがまだ小さいため（選択肢 8）」や「利用する必要がない（選択肢 1）」の回答割合が高いですが、「利用したいが、保育・教育の施設（事業）に空きがない（選択肢 4）」の回答割合も 11.7%ありました。

幼稚園や保育所（園）などを利用せず、お子さんがまだ小さいため（ ）歳くらいになったら利用しようと考えていると回答した方のみ回答

お子さんが何歳になったら利用しようと考えているか。＜数量回答＞

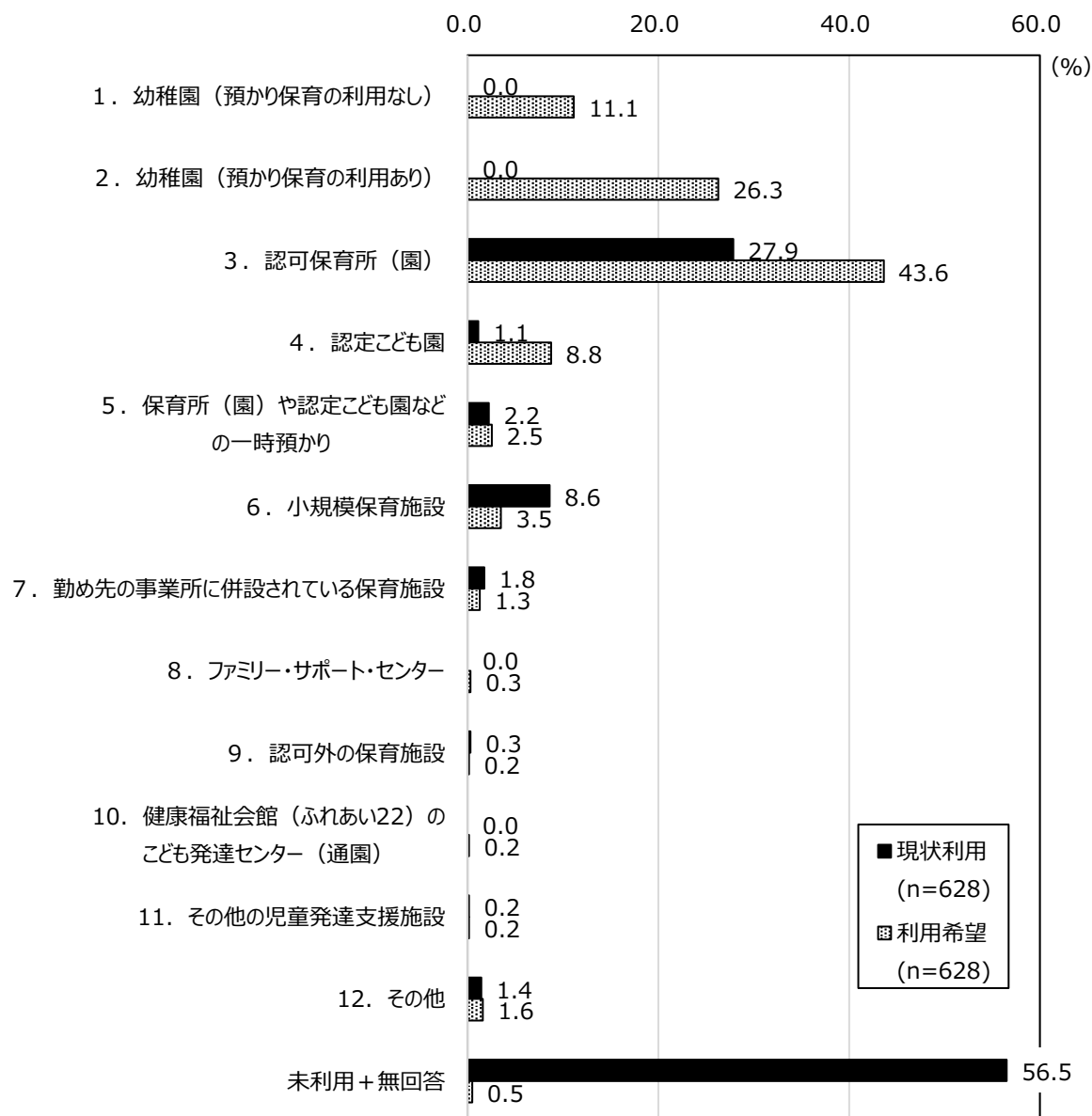


お子さんが 3 歳になったら利用しようと考えている方が、約半数となっています。

3歳児以降（世帯所得によっては0歳児から）の幼稚園、保育所などの保育料に係わる費用が今後、無償化（または上限ありの補助）となった場合、お子さんの平日の教育・保育の施設（事業）として、主に（定期的に）利用したいと考える施設（事業）をお答えください。＜単数回答＞

就学前児童保護者 問 12-1、問 13

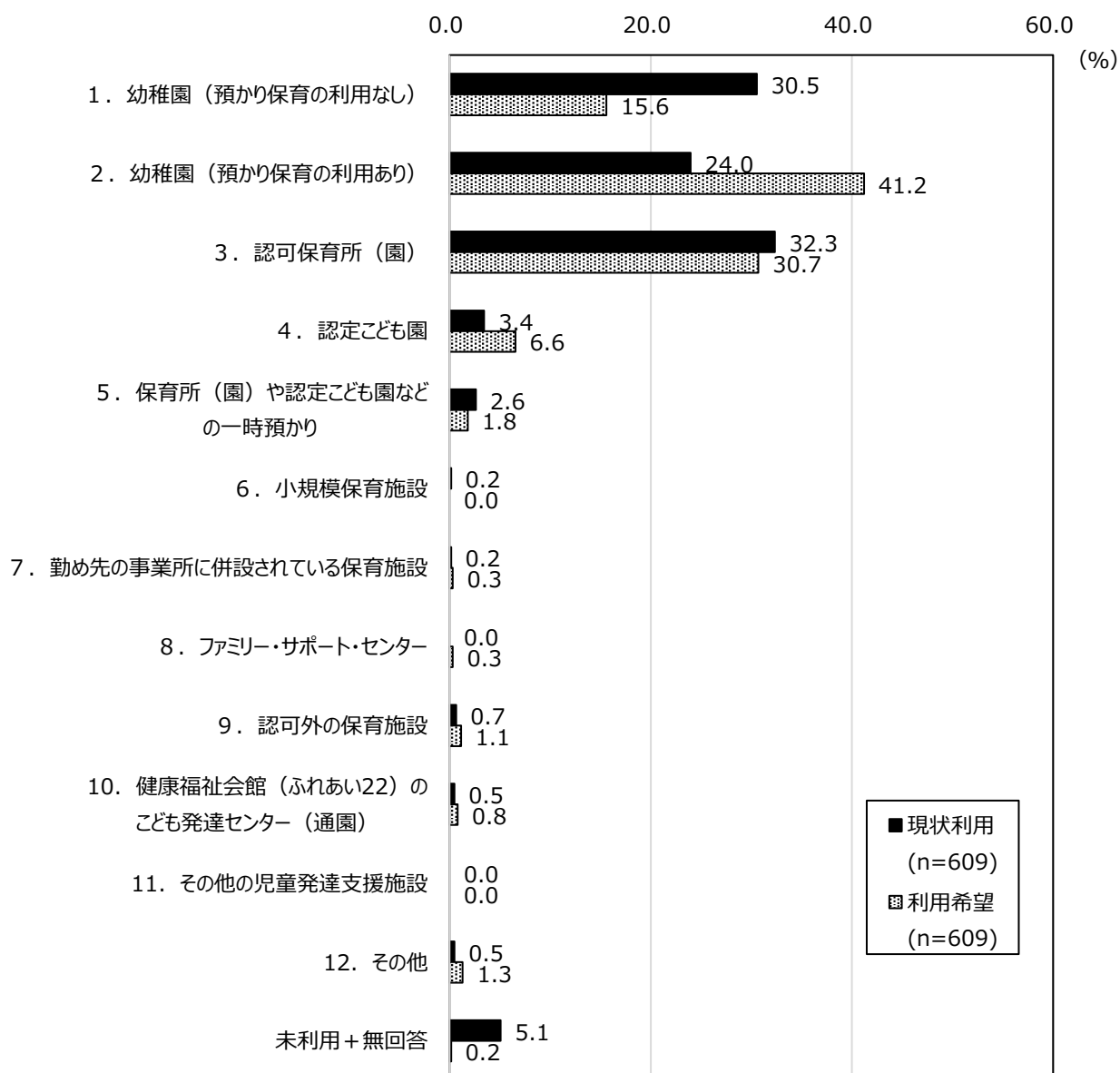
◆現在の利用施設と希望施設の比較（0～2歳）



今後定期的に利用したい教育・保育施設（事業）について、0～2歳児の現状と希望※を比較すると、希望が現状より高かった施設（事業）は、「認可保育所（園）（選択肢3）」、「幼稚園（預かり保育の利用あり）（選択肢2）」、「幼稚園（預かり保育の利用なし）（選択肢1）」でした。

※利用希望については、幼児教育・保育の無償化も踏まえた利用希望を問うものであり、保育の必要性や無償化の認定基準に該当するかどうかは考慮せず、集計しています。

◆現在の利用施設と希望施設の比較（3～5歳）

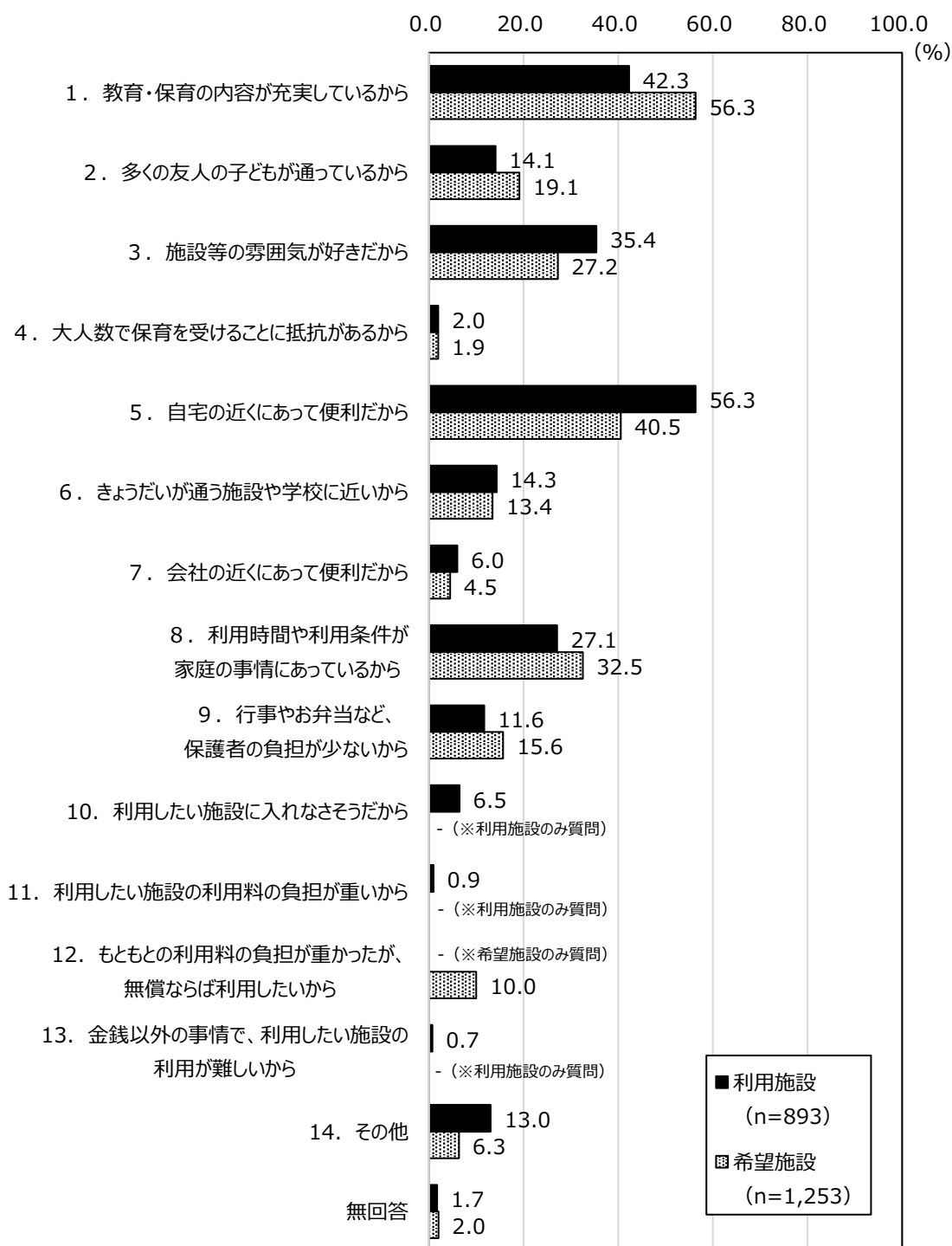


今後定期的に利用したい教育・保育施設（事業）利用について、3～5歳児の現状と希望を比較すると、希望が現状より高かった施設（事業）は、主に「幼稚園（預かり保育の利用あり）（選択肢2）」、「認定こども園（選択肢4）」でした。

無償化導入も踏まえて教育・保育の施設（事業）として、主に（定期的に）利用したいと考える施設（事業）を選んだ理由をお答えください。＜複数回答＞

就学前児童保護者 問 12-2、問 13-1

◆「利用施設の選択理由」と「希望施設の選択理由」の比較

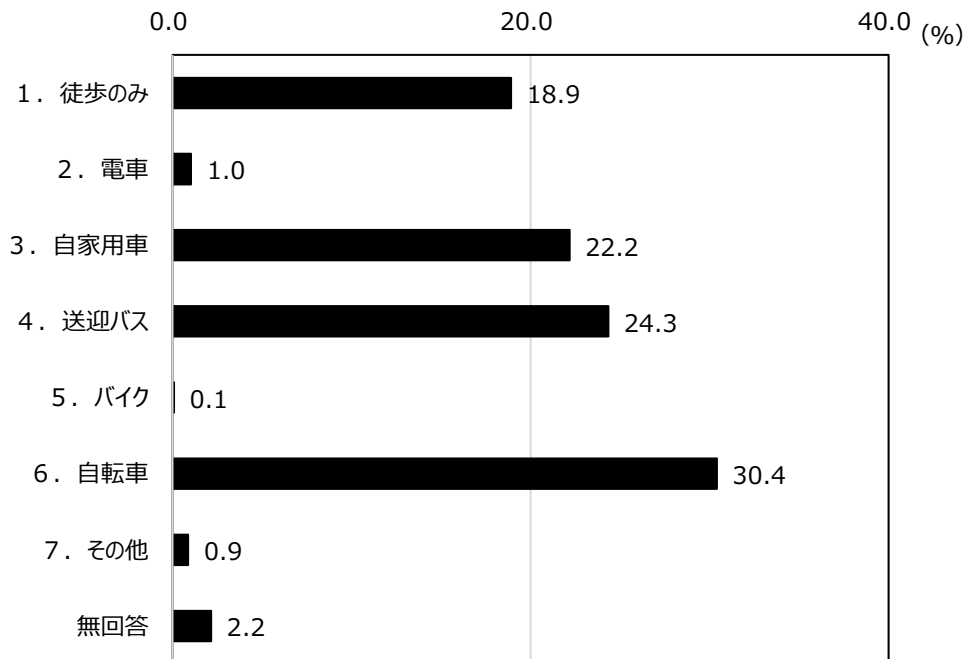


現在利用している施設の選択理由と比較して、希望する施設の選択理由として「教育・保育の内容が充実しているから（選択肢 1）」、「利用時間や利用条件が家庭の事情に合っているから（選択肢 8）」の回答割合が高くなっています。

無償化導入も踏まえて教育・保育の施設（事業）として、主に（定期的に）利用したいと考える施設（事業）が利用できた場合、想定される送迎の交通手段をお答えください。＜単数回答＞

就学前児童保護者 問 14

就学前児童保護者（n=1,253）




6 地域の子育て支援の利用状況について

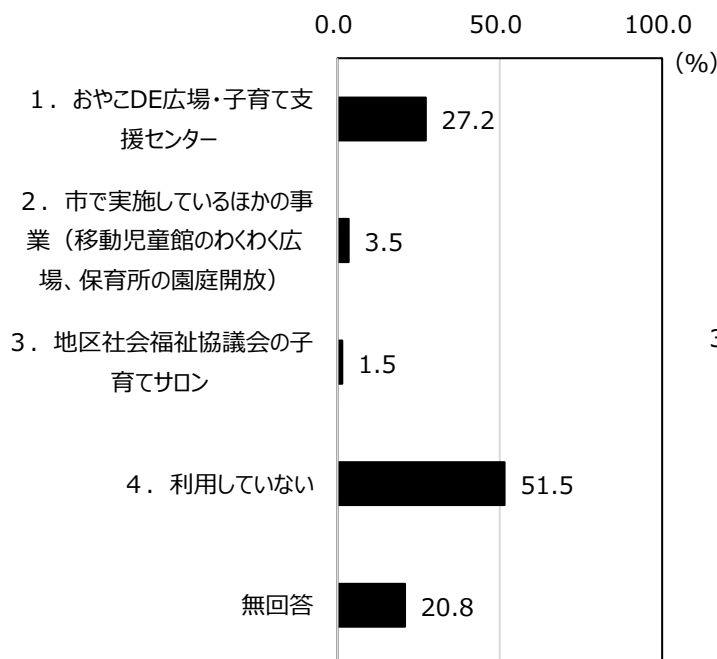
おさんは、現在、「おやこDE広場」、「子育て支援センター」等を利用していますか。〈複数回答〉

就学前児童保護者 問 15

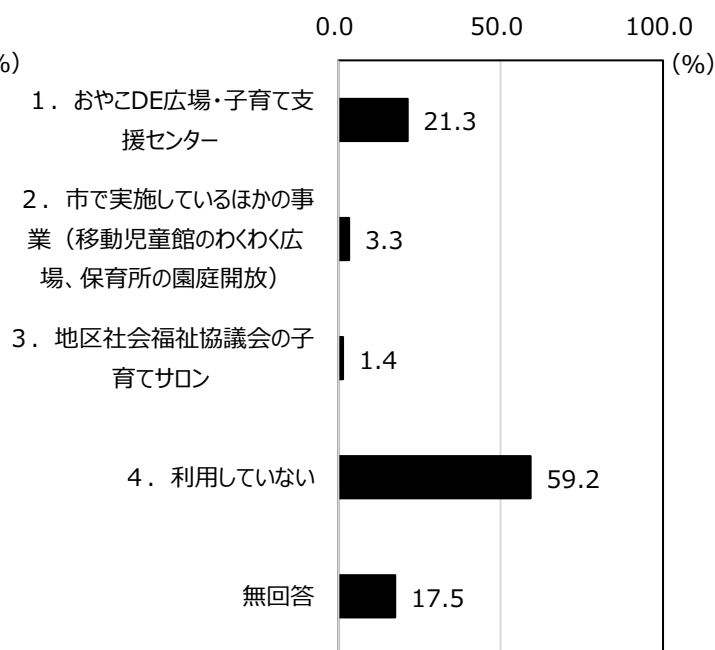
就学前児童保護者 (n=1,257)



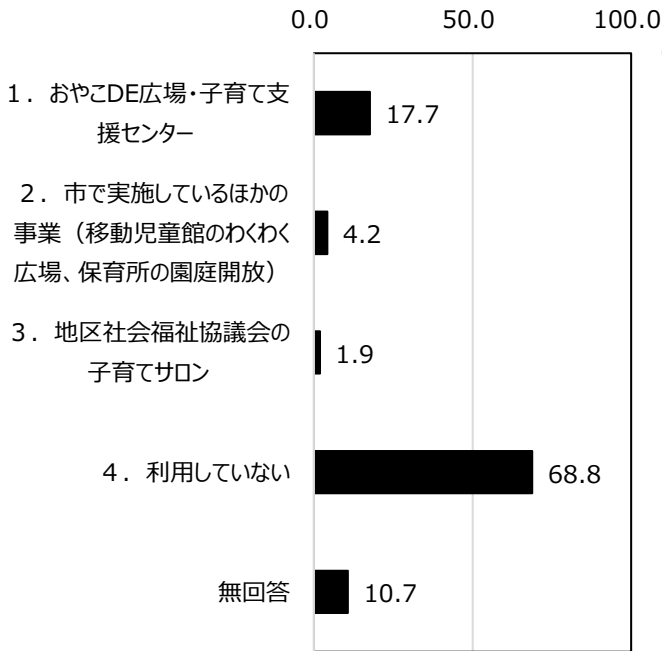
0歳児 (n=202)




1歳児 (n=211)




2歳児 (n=215)




3歳児 (n=223)



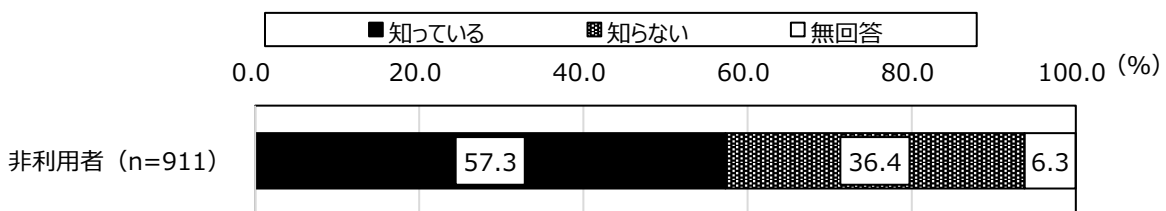
4歳児 (n=195)



5歳児 (n=191)



◆「利用していない人」の「およこDE広場・子育て支援センターでの相談 (問 17)」の認知度



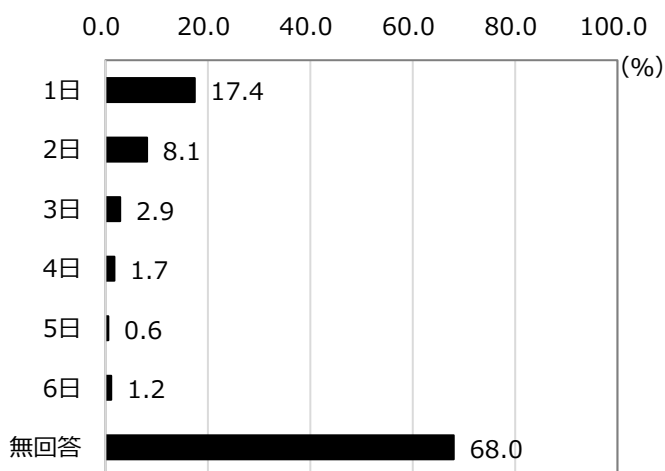
およこDE広場等を利用していない方のうち、その相談機能を知っている割合は、57.3%でした。

◆地域子育て支援拠点事業の利用頻度〈数量回答〉

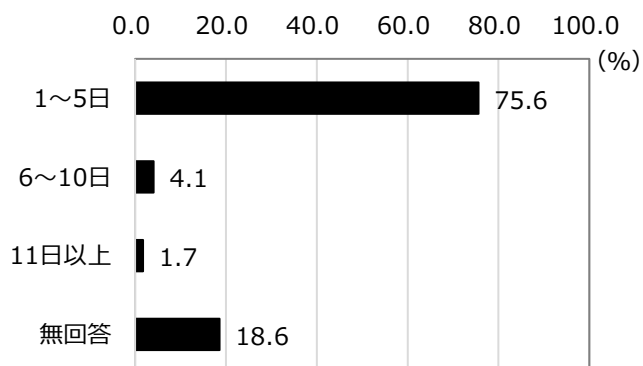
就学前児童保護者 問 15

おやこ DE 広場・子育て支援センター (n=172)

《1 週当たりの利用頻度》

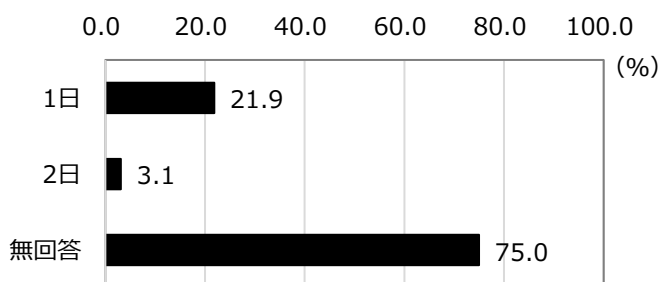


《1 ヶ月当たり利用頻度》

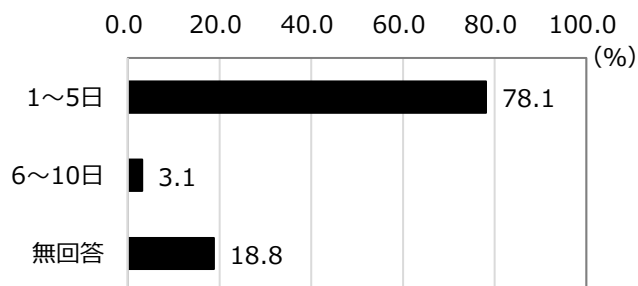


市で実施しているほかの事業 (n=32)

《1 週当たりの利用頻度》




《1 ヶ月当たり利用頻度》

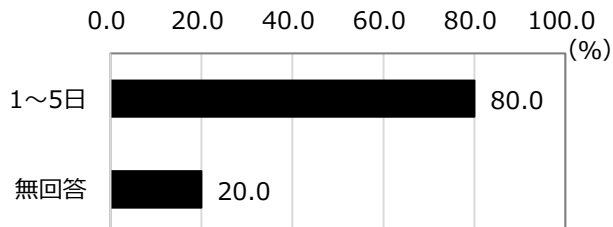


地区社会福祉協議会の子育てサロン (n=10)

《1 週当たりの利用頻度》



《1 ヶ月当たり利用頻度》

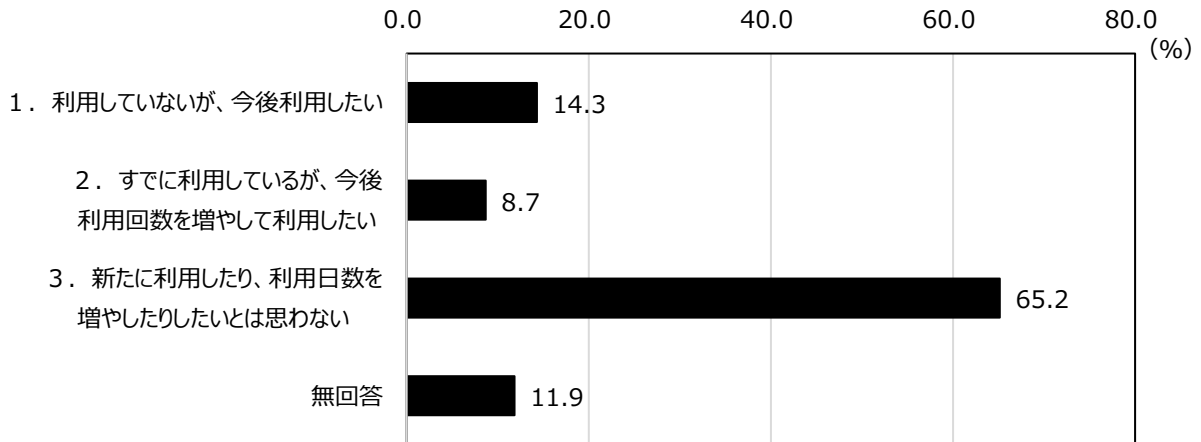


おやこ DE 広場等を利用していない方を除くと、おやこ DE 広場の利用頻度については、月 1~5 日の回答割合が最も高くなっています。市で実施しているほかの事業や地区社会福祉協議会の子育てサロンの利用頻度においても、月 1~5 日の回答割合が最も高くなっています。

地域子育て支援事業について、今は利用していないが、できれば今後利用したい、あるいは、利用日数を増やしたいと思いますか。〈単数回答〉

就学前児童保護者 (n=1,257)

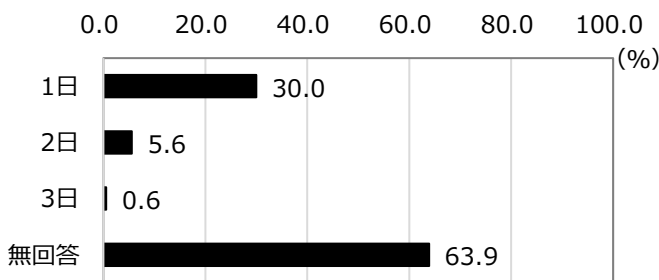
就学前児童保護者 問 16



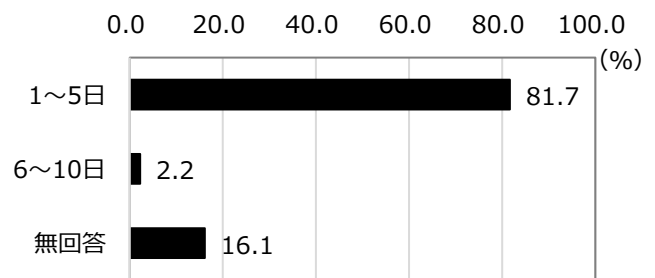
◆地域子育て支援拠点事業の希望する利用回数（頻度）〈数量回答〉

利用していないが、今後利用したい (n=180)

《1週当たりの利用頻度》

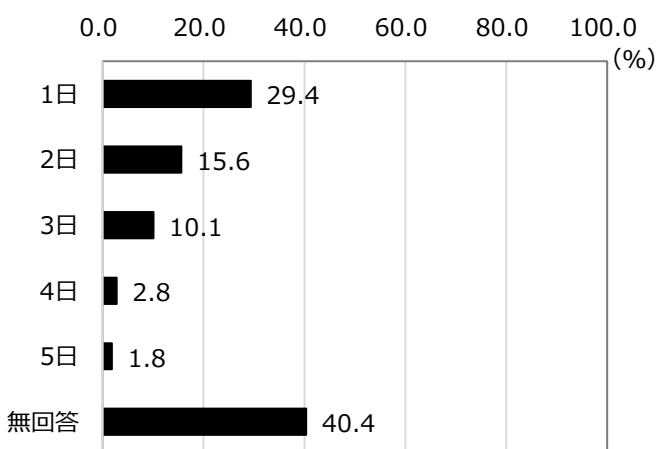


《1ヶ月当たり利用頻度》

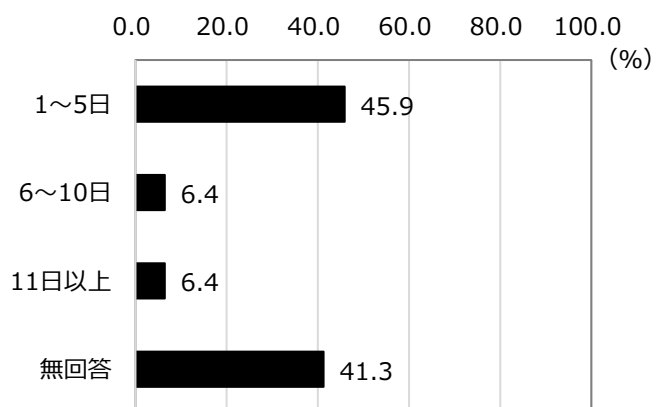


すでに利用しているが、今後利用回数を増やして利用したい (n=109)

《1週当たりの利用頻度》



《1ヶ月当たり利用頻度》




新たに利用開始したい方や利用頻度を増やしたいと考える方においても、月1~5日の利用をイメージする方が割合が最も高くなっています。


7 一時預かり等の利用状況について

お子さんについて、就労等の理由により土曜日と日曜日・祝日に、定期的な教育・保育の施設（事業）の利用希望はありますか。〈単数回答〉


就学前児童保護者 問 18



◆定期的な教育・保育事業別の土曜日の利用希望



◆定期的な教育・保育事業別の日曜日・祝日の利用希望



一時預かり等の利用希望について、土曜日における月1回以上の利用希望は26.5%であり、全体的に日曜日・祝日の利用意向よりも高くなっています。

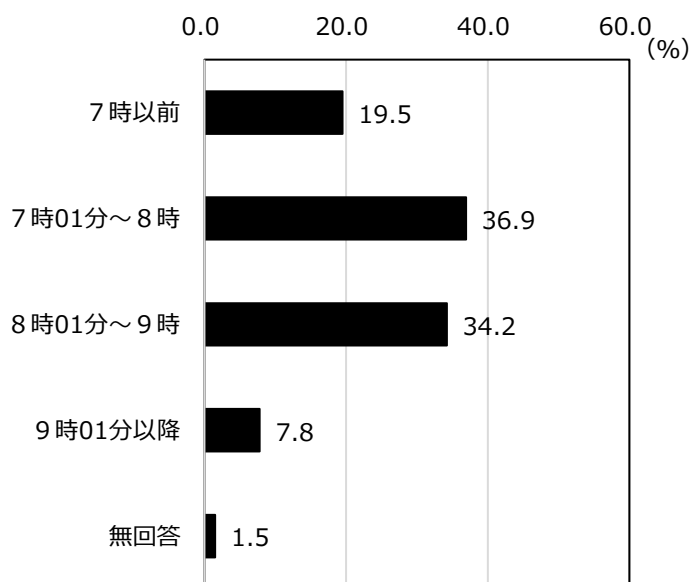
また、利用施設別の利用希望をみると、月1回以上の土曜日の利用希望は、幼稚園よりも「認可保育所(園)」や「認定こども園」が高くなっています。

就労等の理由により土曜日と日曜日・祝日に、定期的な教育・保育の施設（事業）の利用希望がある方のみ
利用したい時間帯 <数量回答>

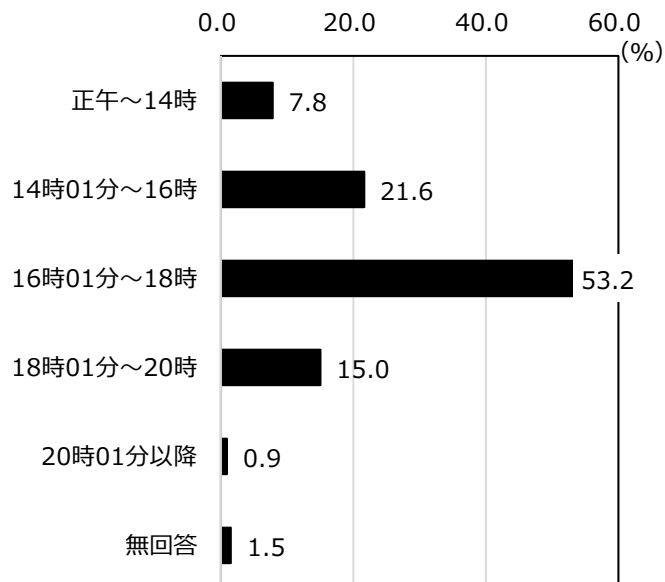
就学前児童保護者 問 18

土曜日の利用希望者（n=333）

利用開始希望時刻

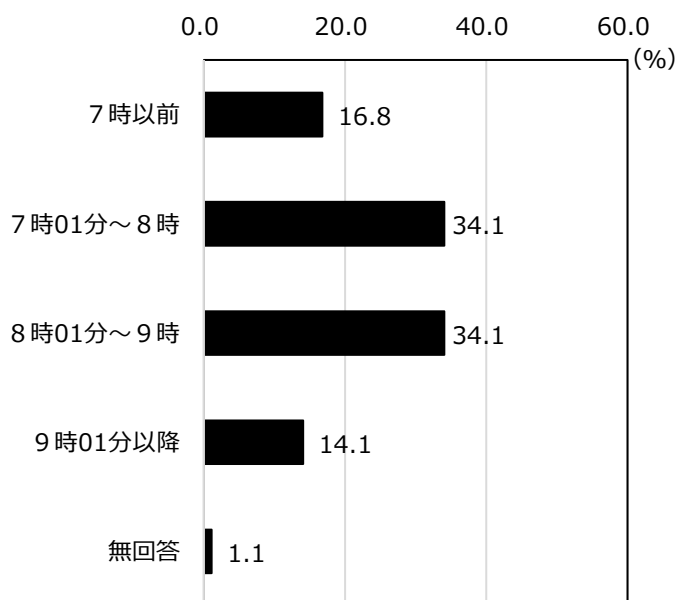


利用終了希望時刻

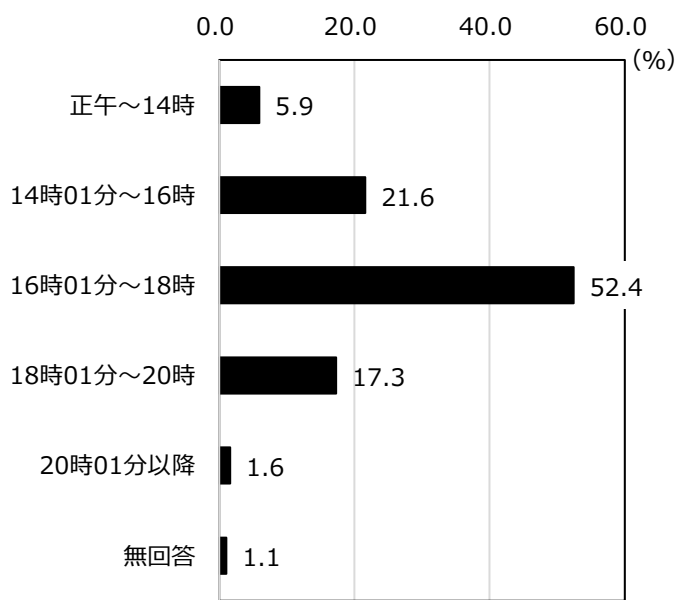


日曜日・祝日の利用希望者（n=185）

利用開始希望時刻



利用終了希望時刻

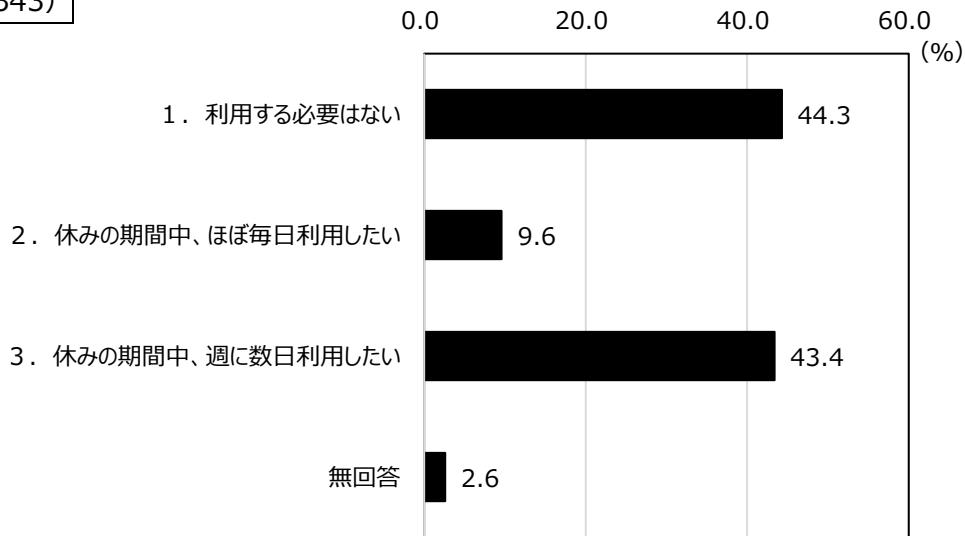


土曜日、日曜日・祝日の利用意向については、7～8時の利用開始希望、16～18時の利用終了希望の割合が高くなっています。

「幼稚園」を利用されている方のみ回答 お子さんについて、夏休み・冬休みなど長期の休暇期間中の教育・保育の施設（事業）の利用を希望しますか＜単数回答＞

就学前児童保護者 問 19

対象者 (n=343)



「利用する必要はない（選択肢 1）」の回答割合が最も高くなっていますが、「休みの期間中、週に数日利用したい（選択肢 3）」の回答割合も同程度に高くなっています。

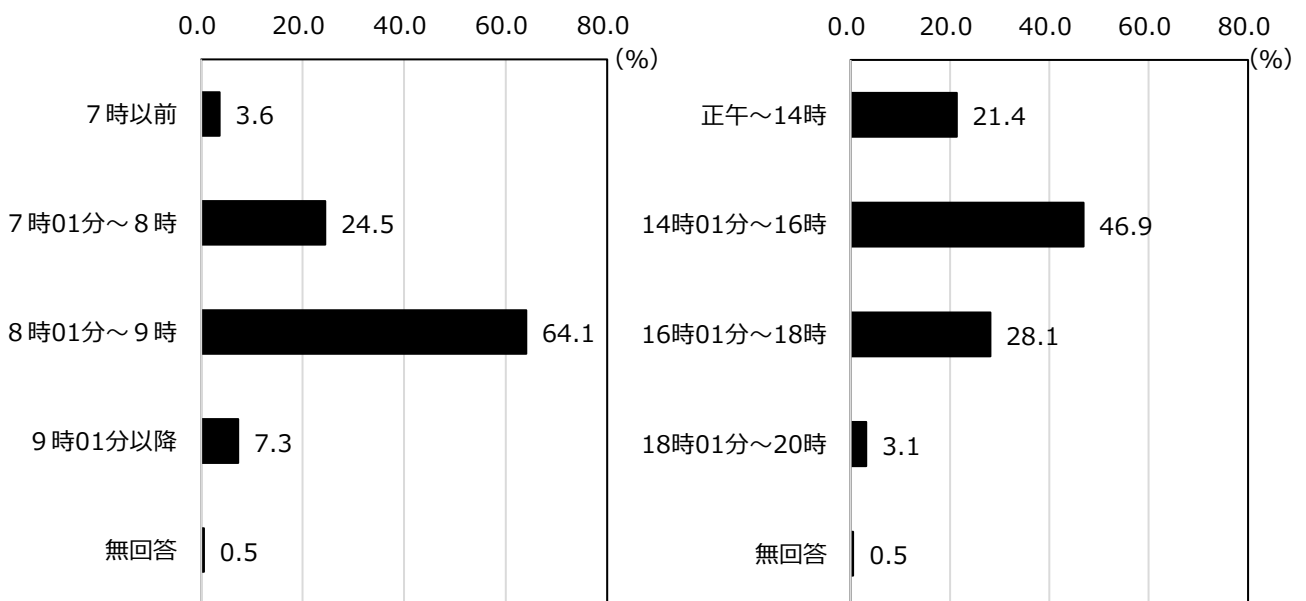
「幼稚園」を利用されている方で、「夏休み・冬休みなど長期の休暇期間中の教育・保育の施設（事業）の利用を希望する」方のみ回答 利用したい時間帯＜数量回答＞

就学前児童保護者 問 19

対象者 (n=192)

開始時刻

終了時刻



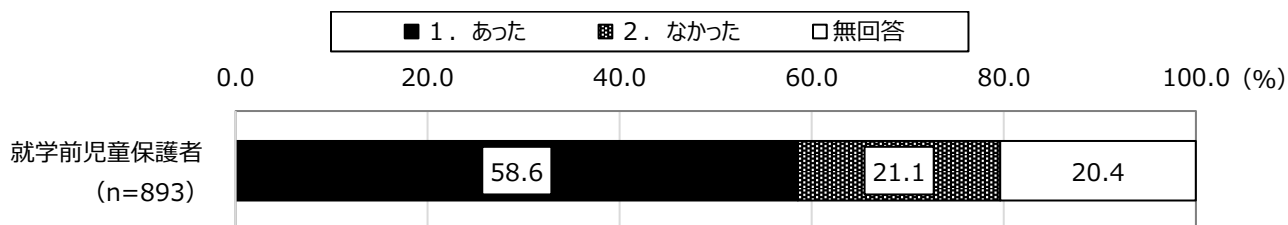
長期休業期間中の利用希望については、8時～9時からの利用開始希望、14時～16時の利用終了希望の割合が、最も高くなっています。

平日、定期的に教育・保育施設（事業）を利用していると回答した方のみ回答

この1年間に、お子さんが病気やケガで普段利用している施設（事業）が利用できなかったことはありますか。

<単数回答>

就学前児童保護者 問 20



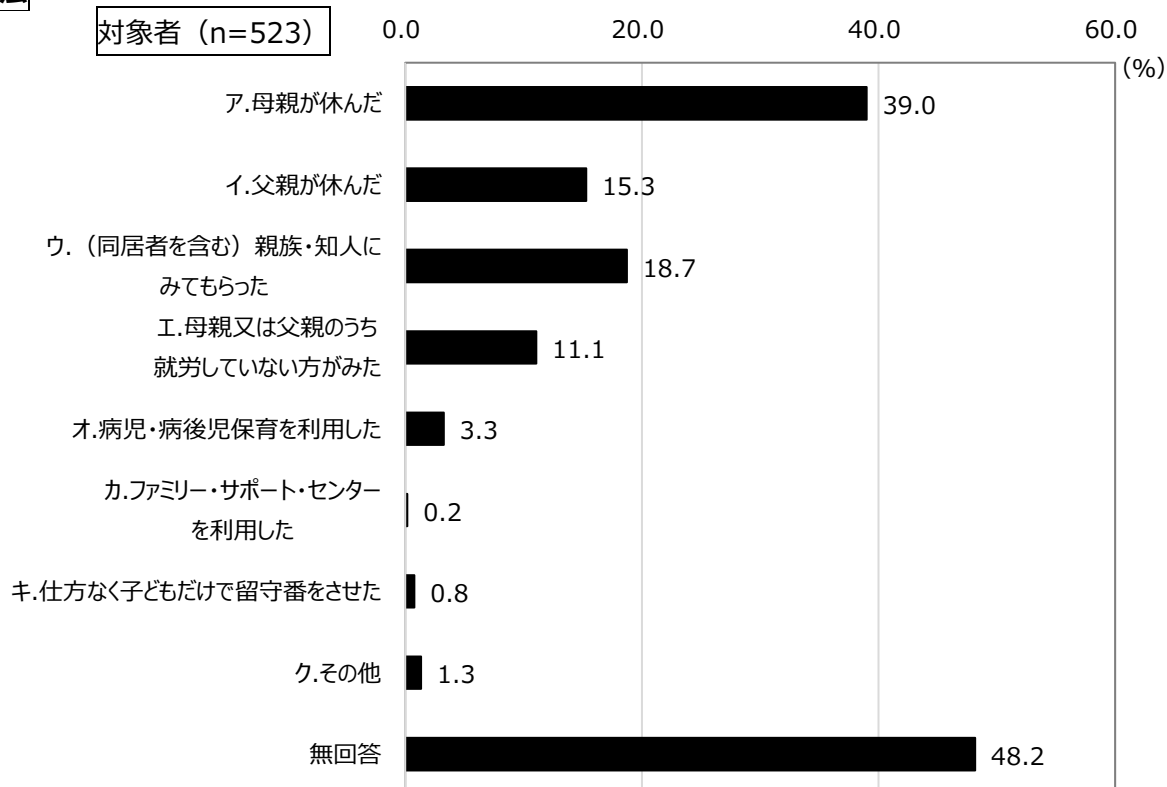
定期的な教育・保育施設（事業）利用者のうち、子どもの病気やケガで普段利用している施設を利用できなかった経験が「あった」と回答した割合は、約半数を超えています。

子どもの病気やケガで、教育・保育施設（事業）を利用できなかったことが「ある」と回答した方のみ回答

普段利用している施設をお休みした場合に、この1年間に行った対処方法をお答えください。<複数回答>


就学前児童保護者 問 20-1

対処方法



普段利用している施設をお休みした場合に、「母親が休んだ（選択肢ア）」と回答した割合が、39.0%と最も高くなっています。

◆対処方法別の対処日数<数量回答>

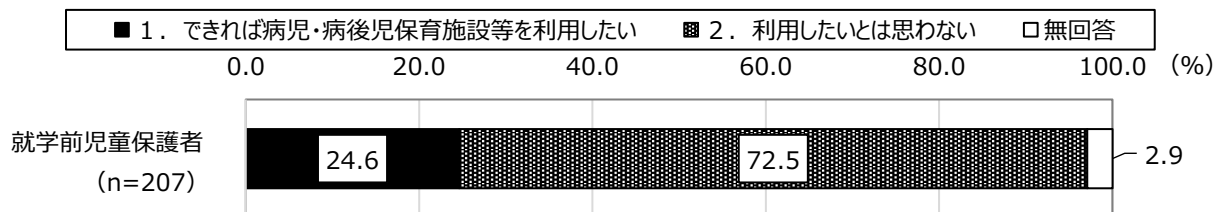


子どもの病気やケガで教育・保育施設（事業）を利用できなかった際、いずれの対処方法においても、5日以内の割合が最も高くなっています。

お子さんの病気やケガで教育・保育施設（事業）を利用できなかった際、「母親が休んだ」または「父親が休んだ」のいずれかに回答した方のみ回答

「できれば病児・病後児保育施設等を利用したい」と思われましたか。<単数回答>

就学前児童保護者 問 20-2

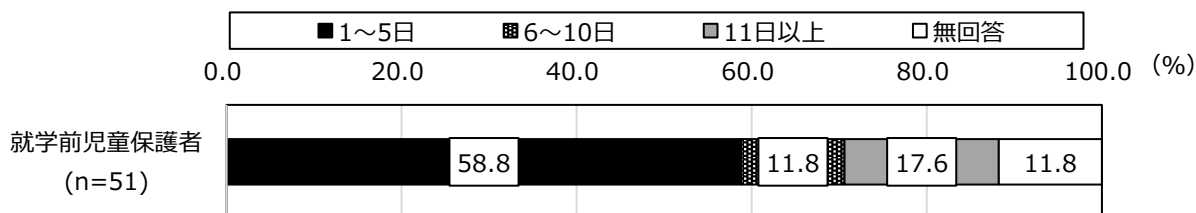


子どもの病気やケガで教育・保育施設（事業）を利用できなかった際に、両親のいずれかが休んだ方のうち、病児・病後児保育施設の利用意向のあった方は24.6%となっています。

「できれば病児・病後児保育施設等を利用したい」と回答した方のみ回答 利用希望日数 <数量回答>

就学前児童保護者 問 20-2

対象者 (n=51)



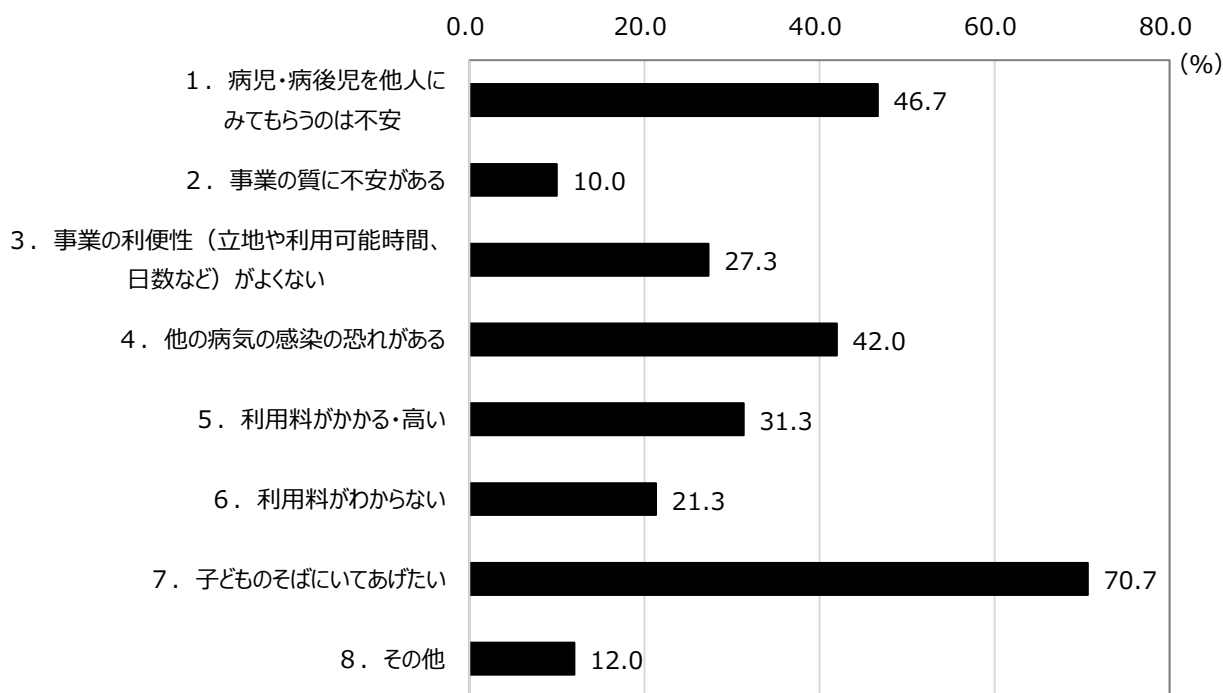
病児・病後児保育施設の利用希望日数は、「5 日以内」の回答割合が最も高くなっています。

「病児・病後児保育を利用したいとは思わない」と回答した方のみ回答

そう思われる理由は何ですか。 <複数回答>

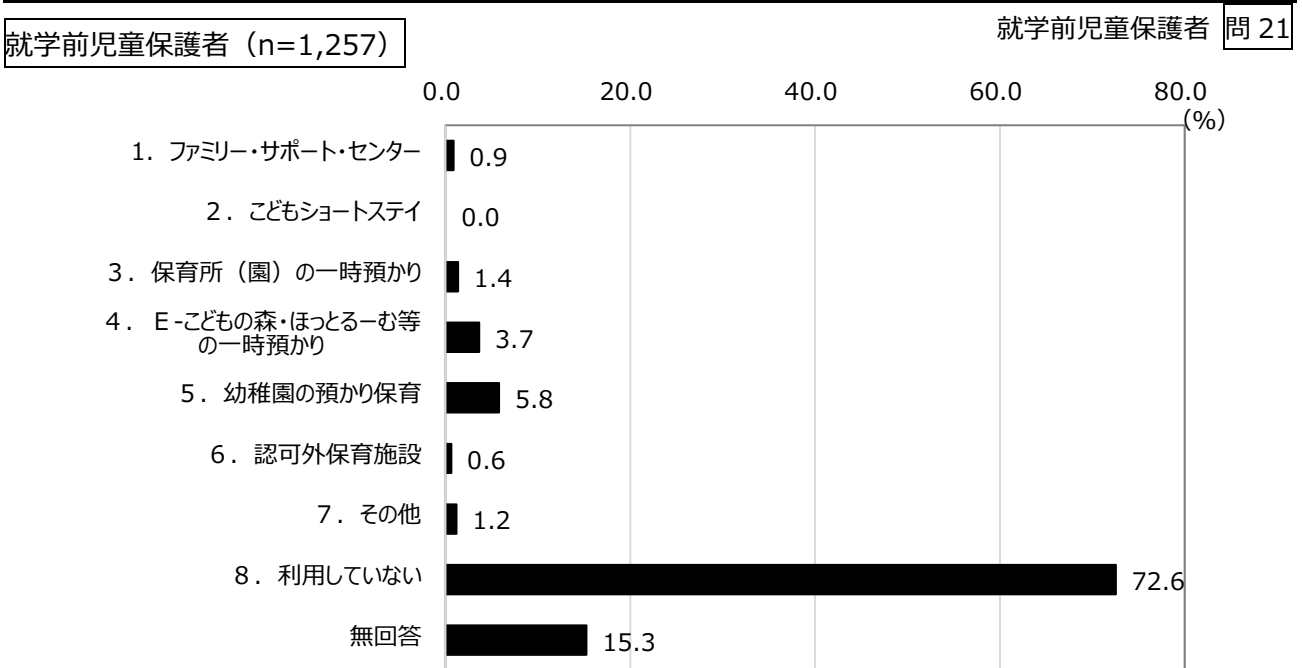
就学前児童保護者 問 20-3

対象者 (n=150)

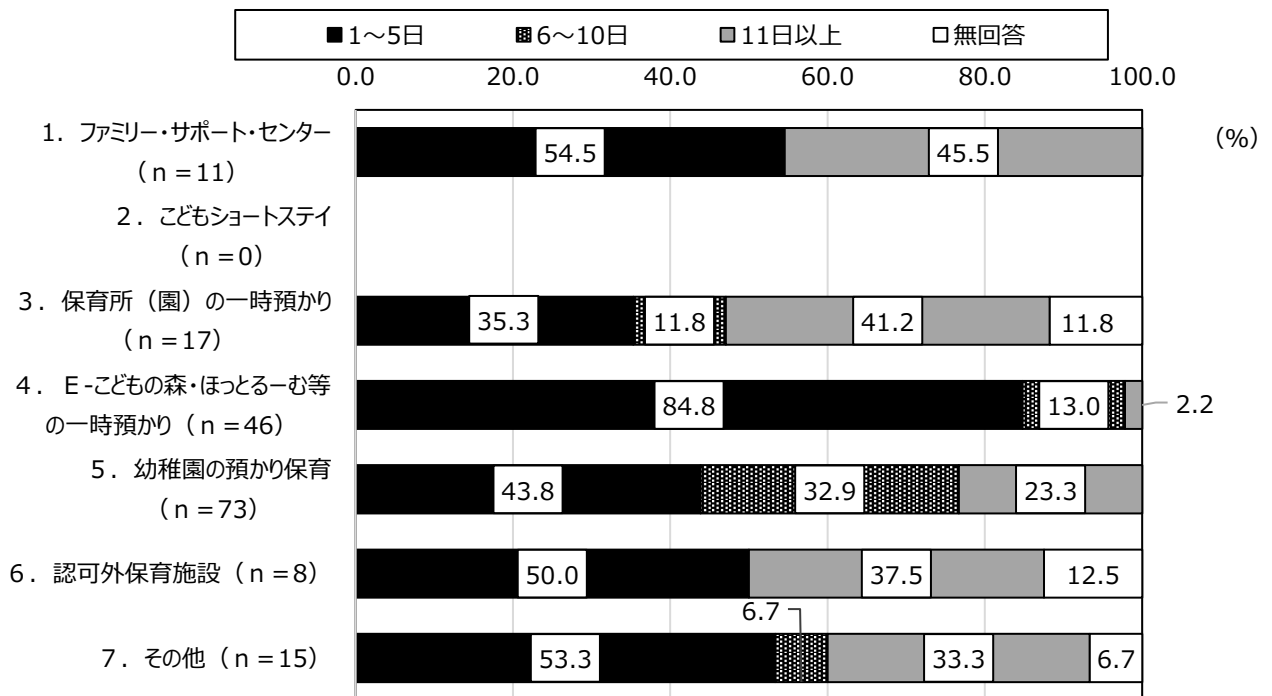


病児・病後児保育を利用したいと思わなかった方の理由として、「子どものそばにいてあげたい（選択肢 7）」の回答割合が最も高くなっています。

お子さんについて、この1年間で、保護者の用事（私用、親の通院、不定期の就労等）等により利用したことがある事業はありますか。〈複数回答〉



◆利用事業別の利用年間日数

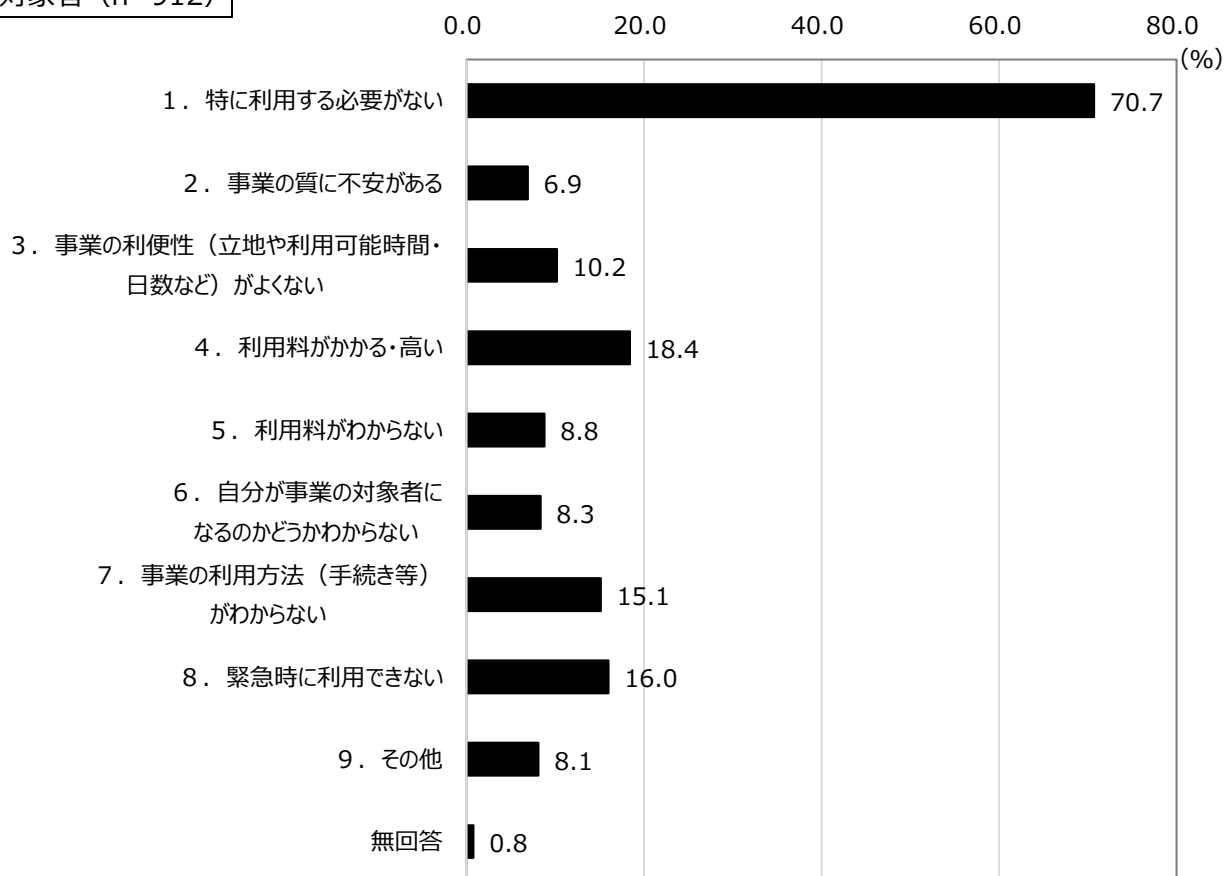


不定期な保育ニーズについては、就学前児童保護者のうち 72.6%は「利用していない（選択肢 8）」と回答しています。利用経験のある事業としては「幼稚園の預かり保育（選択肢 5）」の割合が、最も高くなっています。また、利用日数については、「保育所（園）の一時預かり（選択肢 3）」を除き、5 日以内の利用の割合が高くなっています。

**不定期の教育・保育事業を「利用していない」と回答した方のみ回答
現在利用していない理由は何ですか。〈複数回答〉**

就学前児童保護者 問 21-1

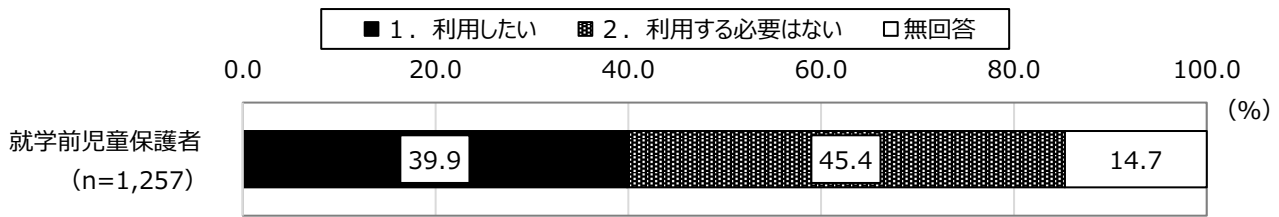
対象者 (n=912)



不定期な保育利用をしていない理由について、「特に利用する必要がない（選択肢 1）」の回答割合が最も高くなっています。利用意向があるのに利用していない理由の中では、「利用料がかかる・高い（選択肢 4）」、「緊急時に利用できない（選択肢 8）」、「事業の利用方法（手続き等）がわからない（選択肢 7）」の回答割合が高くなっています。

お子さんについて、私用・親の通院・不定期の就労等の目的で、年間何日くらい一時預かり事業等を利用する必要があると思いますか。〈単数回答〉

就学前児童保護者 問 22

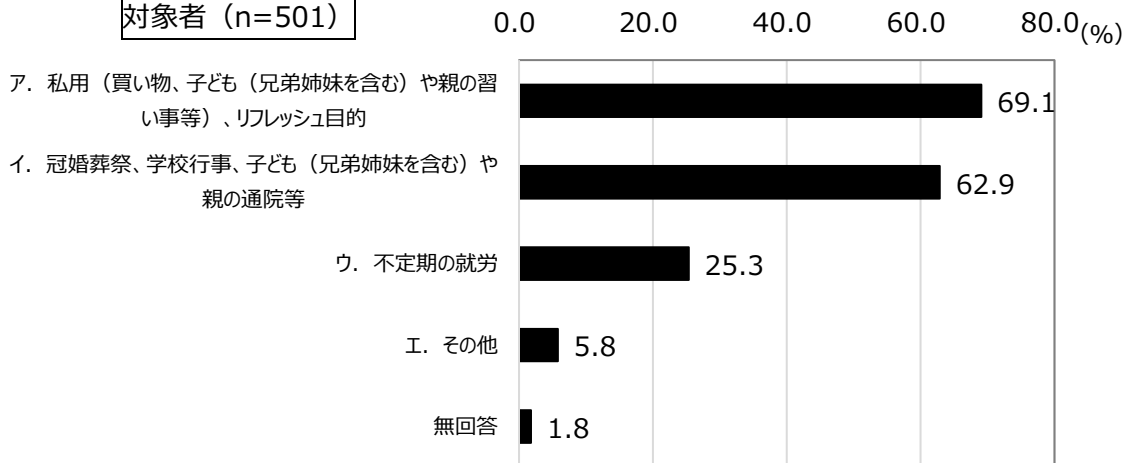


不定期な保育利用をする必要が「ある」との回答割合は、約 4 割となっています。

私用・親の通院・不定期の就労等の目的で、「一時預かり事業等を利用したい」と回答した方のみ回答利用の目的は何ですか。〈複数回答〉

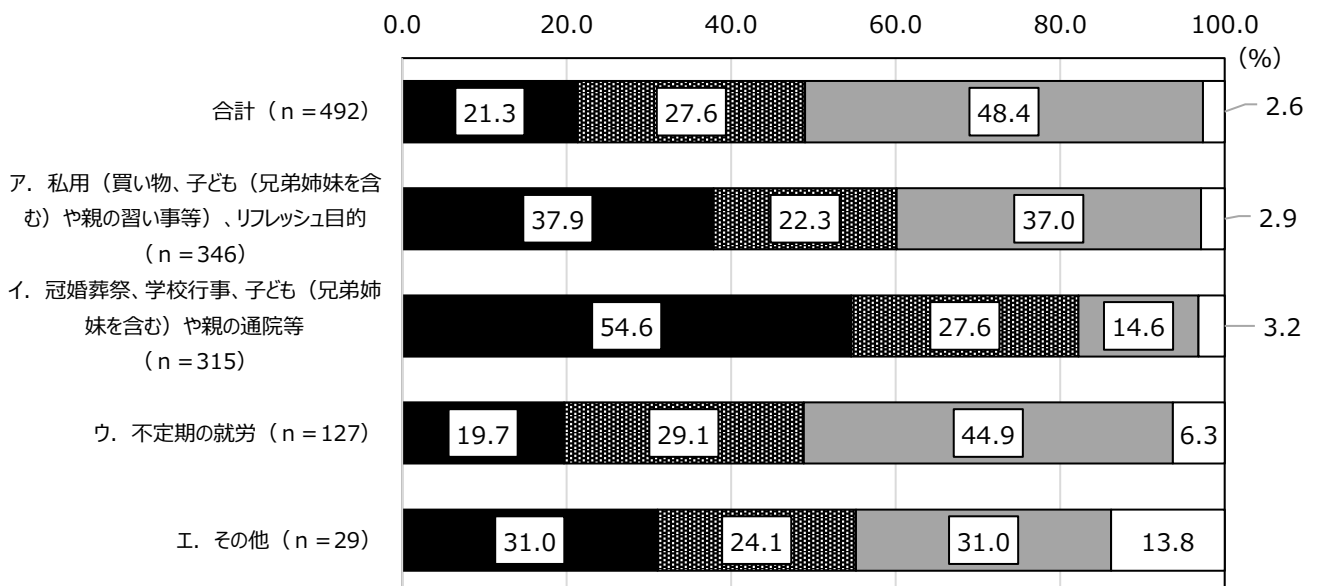
就学前児童保護者 問 22

対象者 (n=501)



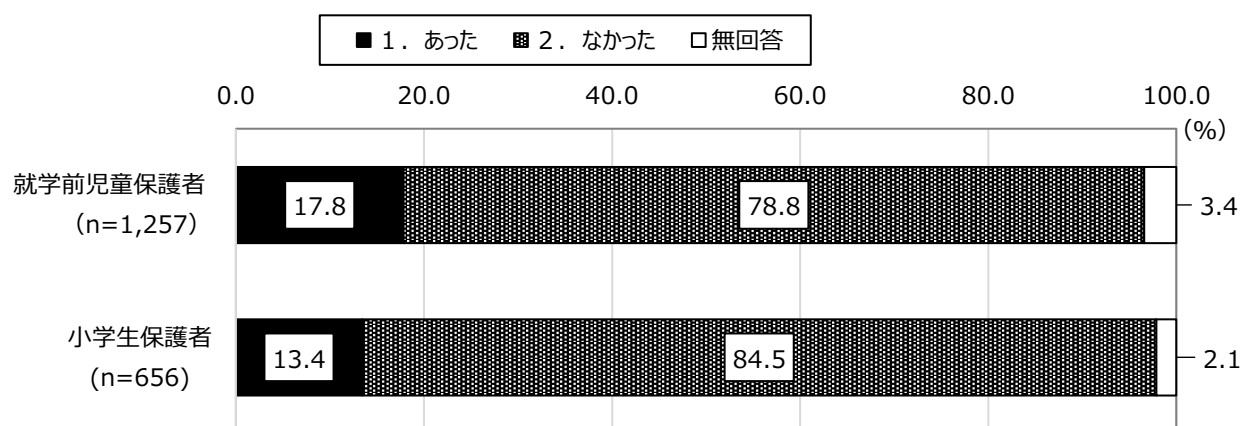
◆利用目的別×利用したい年間日数

■ 1～5日 ■ 6～10日 ■ 11日以上 □ 無回答



お子さんについて、この1年間で、保護者の用事（冠婚葬祭、保護者・家族の病気など）により、泊りがけで家族以外にみてもらわなければならないことはありましたか。

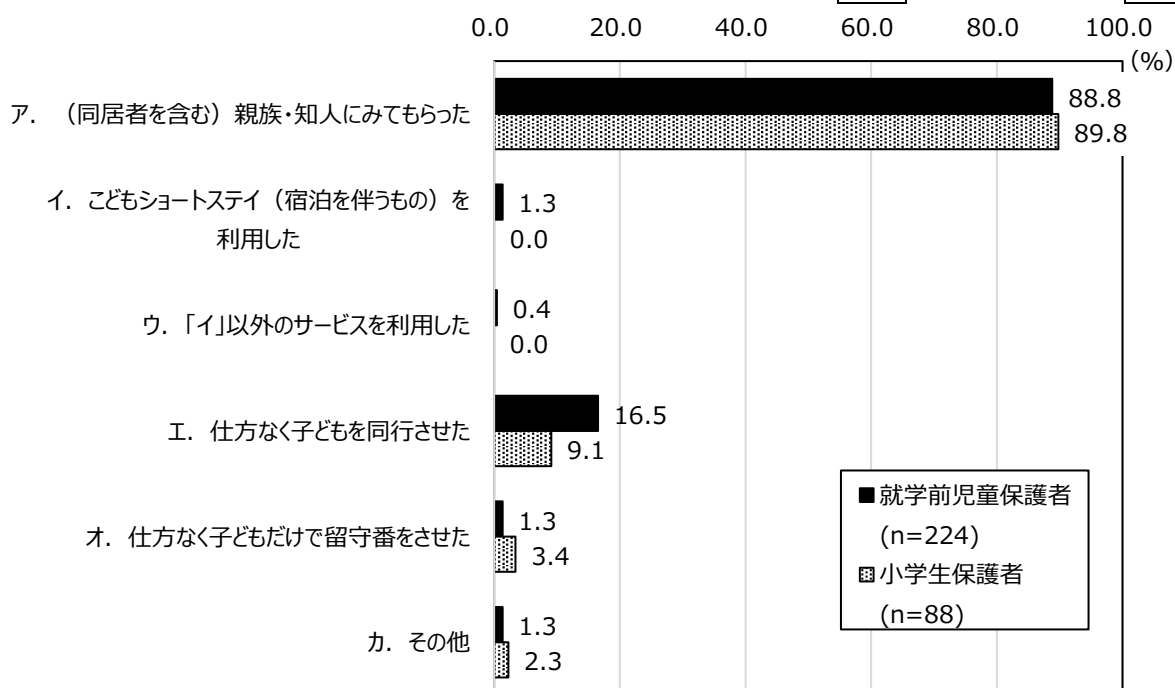
就学前児童保護者 問 23、小学生保護者 問 15



泊りがけの預かりが必要になることが、「あった」と回答した方は、就学前児童保護者、小学生保護者いずれも1割を超え、就学前児童保護者は17.8%となっています。

保護者の用事（冠婚葬祭、保護者・家族の病気など）により、泊りがけで家族以外にみてもらわなければならないことが「あった」と回答した方のみ 対処方法をお答えください。＜複数回答＞


就学前児童保護者 問 23、小学生保護者 問 15



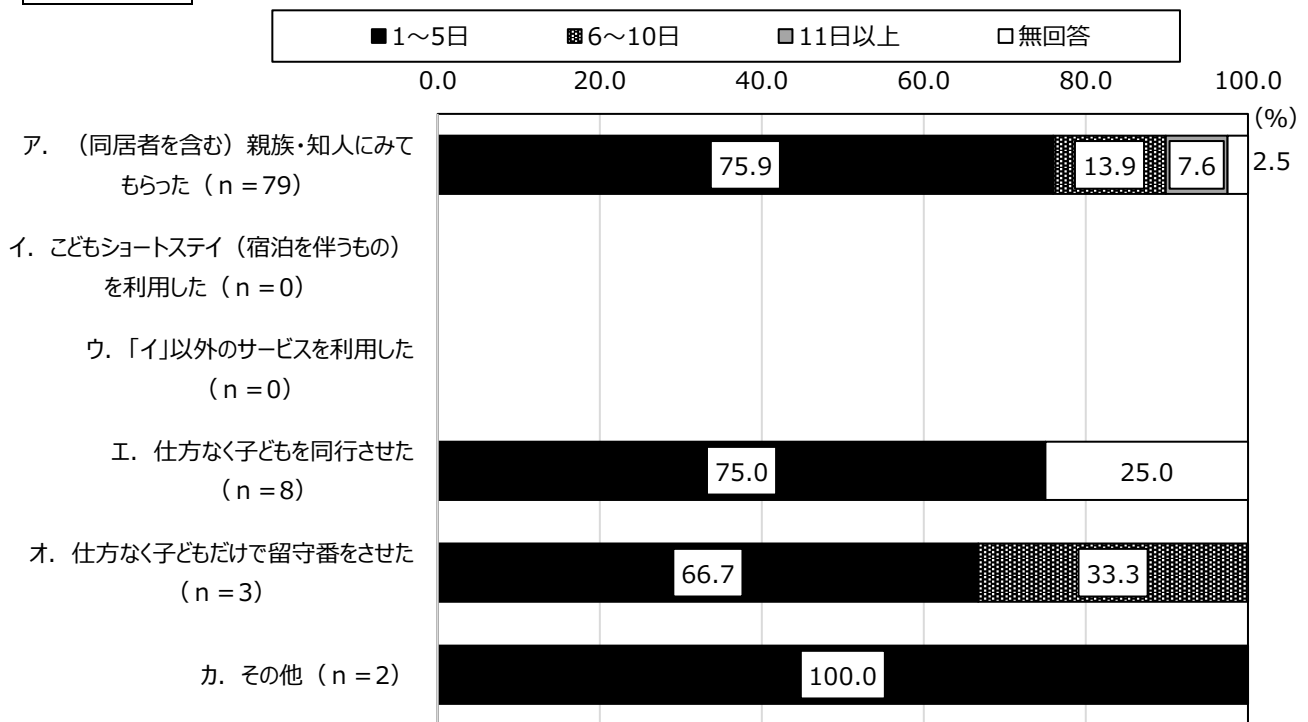
就学前児童保護者、小学生保護者いずれも、約9割が「親族・知人にみてもらうこと（選択肢ア）」で対処ができています。しかし、わずかに「子どもたちだけで留守番をさせたケース（選択肢オ）」もみられます。

◆ 対処方法別の年間対処日数

就学前児童保護者



小学生保護者




いずれの対応も、対処した日数としては、5日以内の回答割合が高くなっています。

8 放課後児童クラブ等の利用状況について

おさんは現在、放課後児童クラブを利用されていますか。〈単数回答〉

おさんは現在、放課後 KIDS ルームを利用されていますか。〈単数回答〉

小学生保護者 問 11、問 12



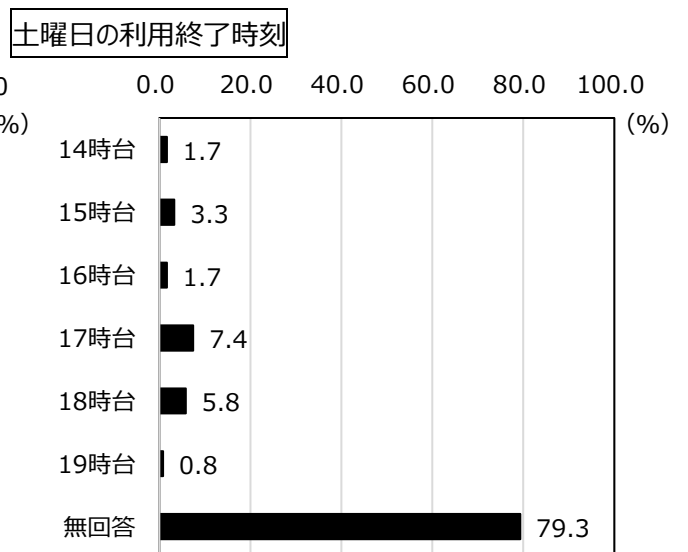
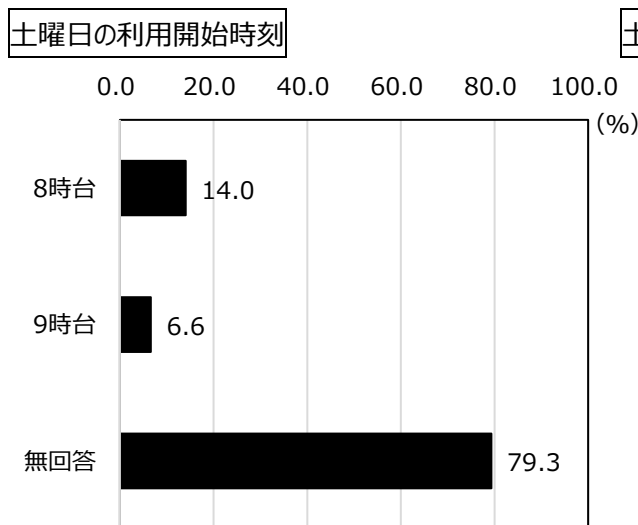
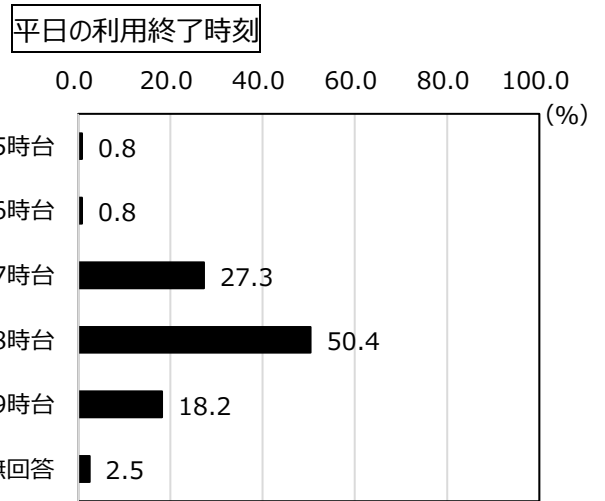
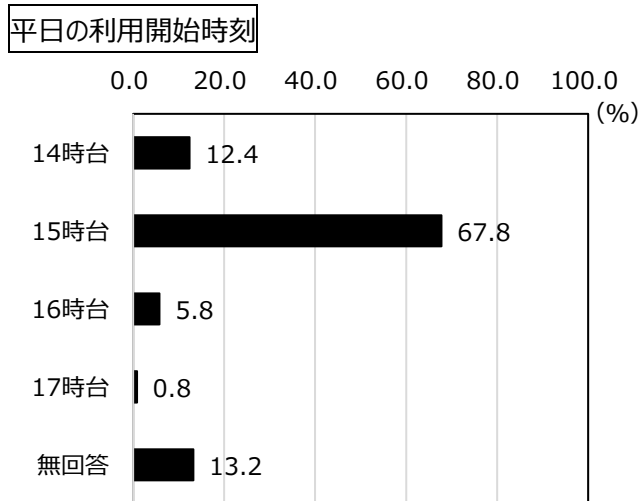
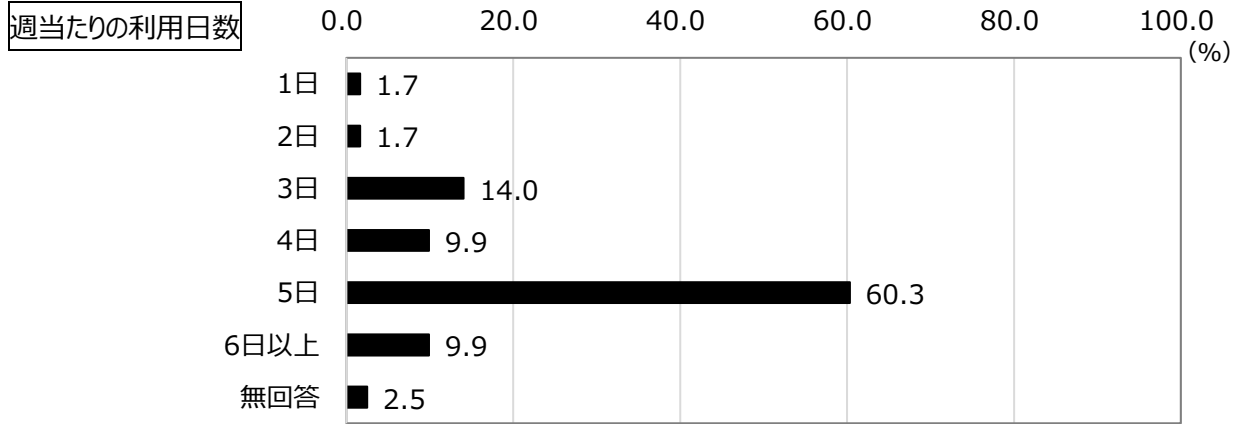
放課後児童健全育成事業は、現状利用も利用希望も、学年があがるにつれ減少しています。現状利用と利用希望の差が最も大きいのが、3年生となっています。また放課後 KIDS ルームは、全学年で現状利用よりも利用希望が高くなっています。

「放課後児童クラブ」を「利用している」と回答した方のみ回答

1週当たり何日、1日当たり何時間（何時から何時まで）利用していますか。〈数量回答〉

小学生保護者 問 11-1

放課後児童クラブ利用者（n = 121）



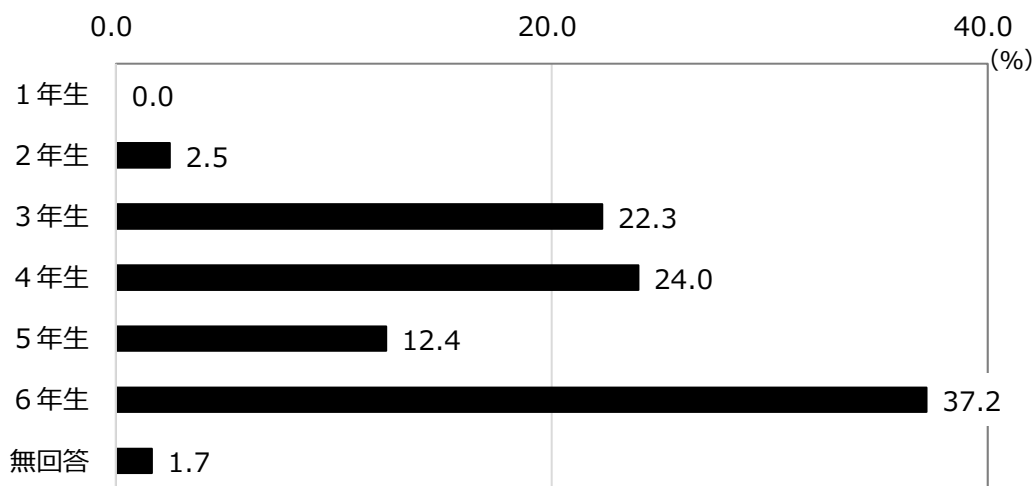
平日の放課後児童クラブの利用については、15時の利用開始、18時の利用終了の割合が、それぞれ最も高くなっています。

「放課後児童クラブ」を「利用している」と回答した方のみ回答

放課後児童クラブは何年生くらいまで利用したいと考えていますか。〈数量回答〉

小学生保護者 問 11-2

放課後児童クラブ利用者 (n = 121)

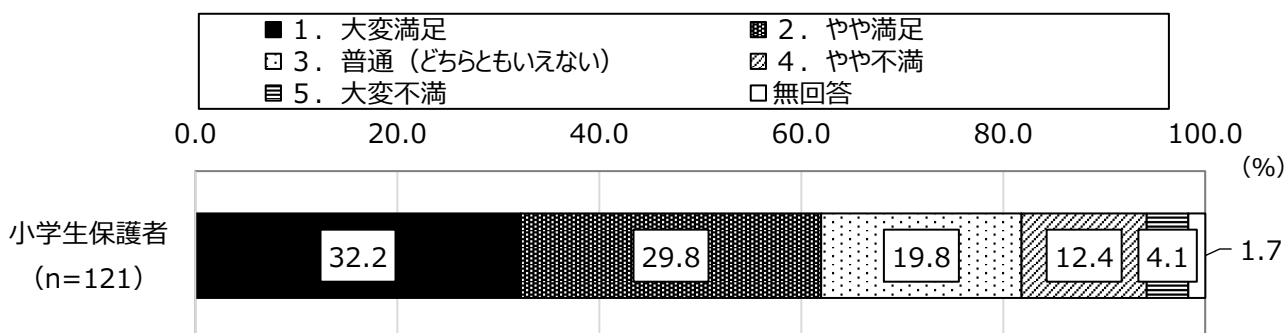


放課後児童クラブ利用者のうち、6年生まで利用したい方の割合が最も高くなっています。

「放課後児童クラブ」を「利用している」と回答した方のみ回答

放課後児童クラブに満足していますか。〈単数回答〉

小学生保護者 問 11-3

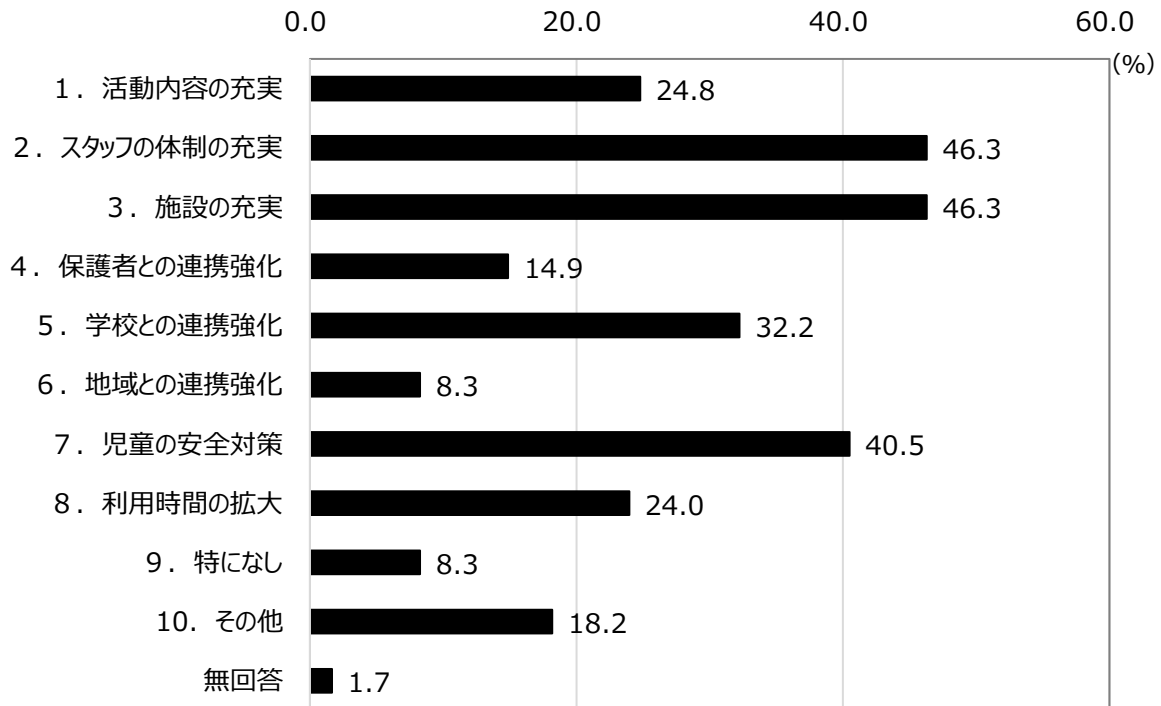


放課後児童クラブ利用者のうち、満足している（「大変満足（選択肢 1）」「やや満足（選択肢 2）」の合計）の回答割合が約 6 割となっています。

「放課後児童クラブ」を「利用している」と回答した方のみ回答
放課後児童クラブに今後望むものは何ですか。〈複数回答〉

小学生保護者 問 11-4

放課後児童クラブ利用者 (n = 121)



放課後児童クラブに今後望む支援として、「スタッフの体制の充実（選択肢 2）」、「施設の充実（選択肢 3）」、「児童の安全対策（選択肢 7）」の回答割合が高くなっています。

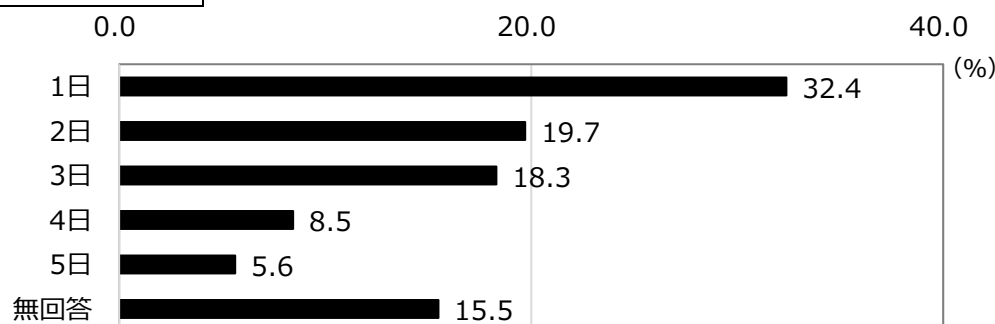
「放課後 KIDS ルーム」を「利用している」と回答した方のみ回答

1 週当たり何日、1 日当たり何時間（何時から何時まで）利用していますか。〈数量回答〉

小学生保護者 問 12-1


放課後 KIDS ルーム利用者 (n = 71)

週当たりの利用日数



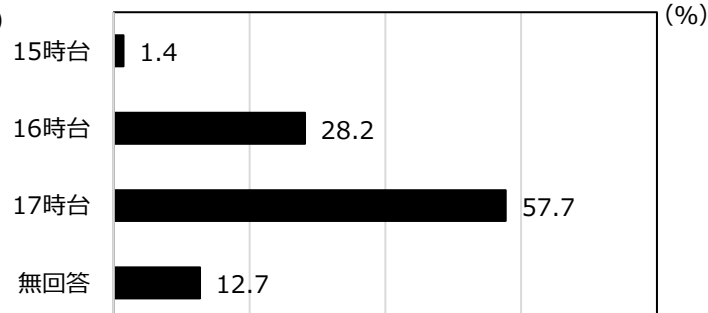
平日の利用開始時刻

0.0 20.0 40.0 60.0 80.0 (%)



平日の利用終了時刻

0.0 20.0 40.0 60.0 80.0 (%)



放課後 KIDS ルームの利用は、週 1 日、15 時利用開始、17 時利用終了の割合が、それぞれ最も高くなっています。

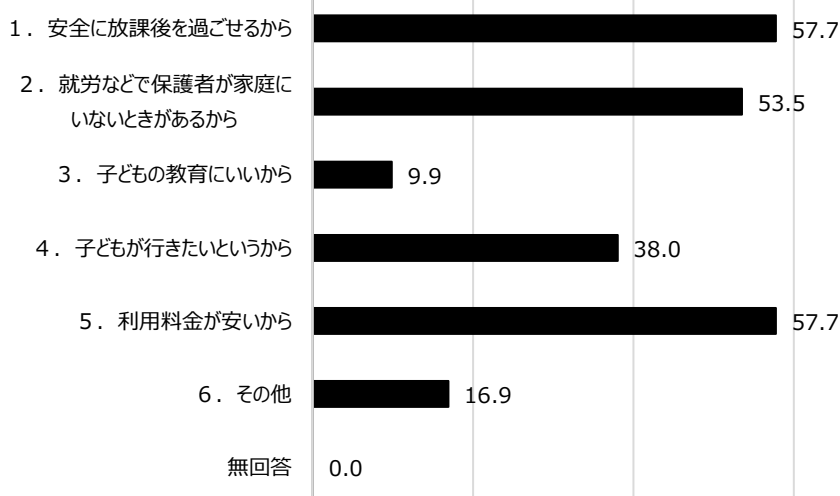
「放課後 KIDS ルーム」を「利用している」と回答した方のみ回答

放課後 KIDS ルームを利用している理由は何ですか。〈複数回答〉

小学生保護者 問 12-2

放課後 KIDS ルーム利用者 (n = 71)

0.0 20.0 40.0 60.0 80.0 (%)

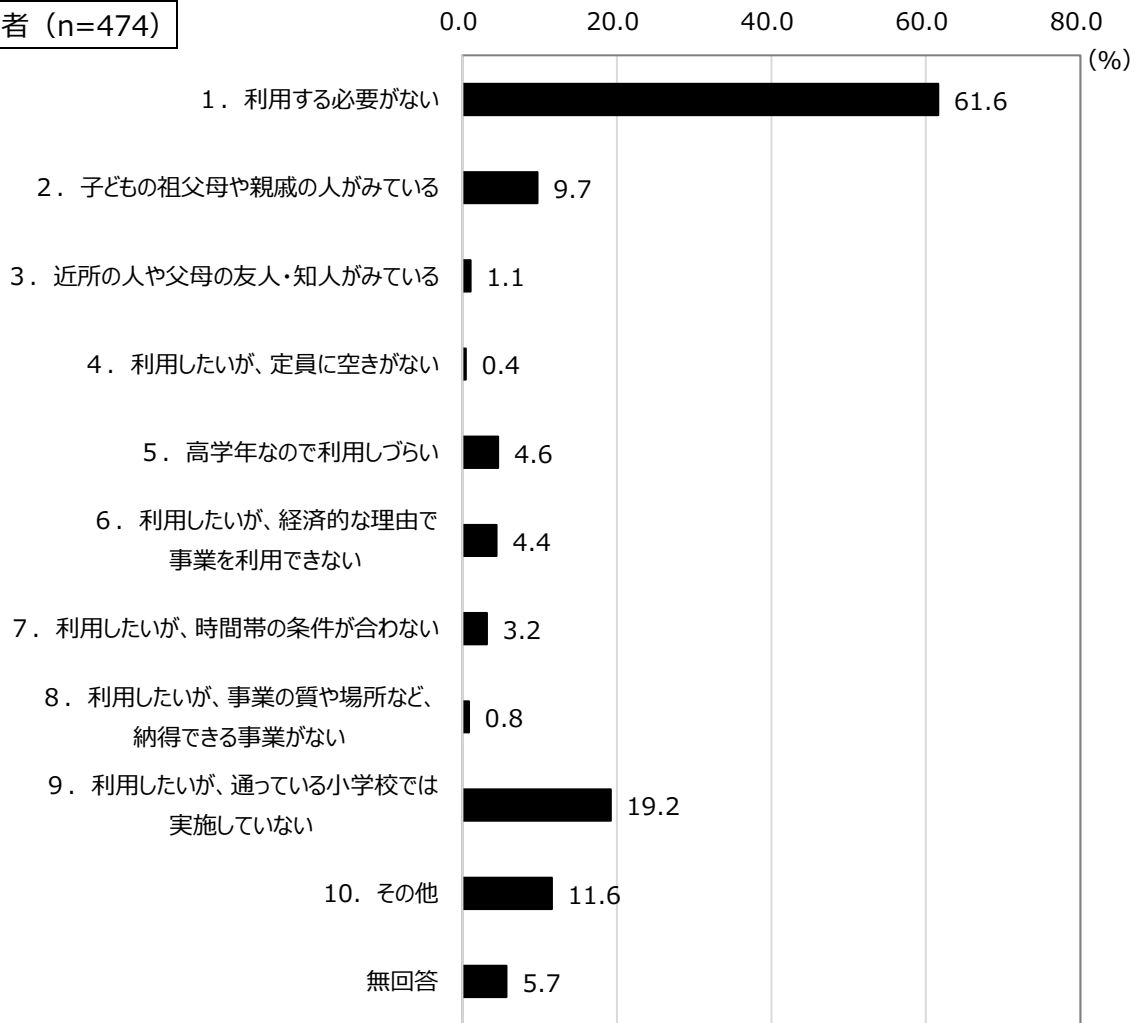


放課後 KIDS ルームを利用する理由としては、「安全に放課後を過ごせるから（選択肢 1）」と「利用料金が安いから（選択肢 5）」の割合が最も高くなっています。

**「放課後児童クラブ」「放課後 KIDS ルーム」のいずれにも「利用していない」と回答した方のみ回答
利用していない理由は何ですか。〈複数回答〉**

小学生保護者 問 13

対象者 (n=474)



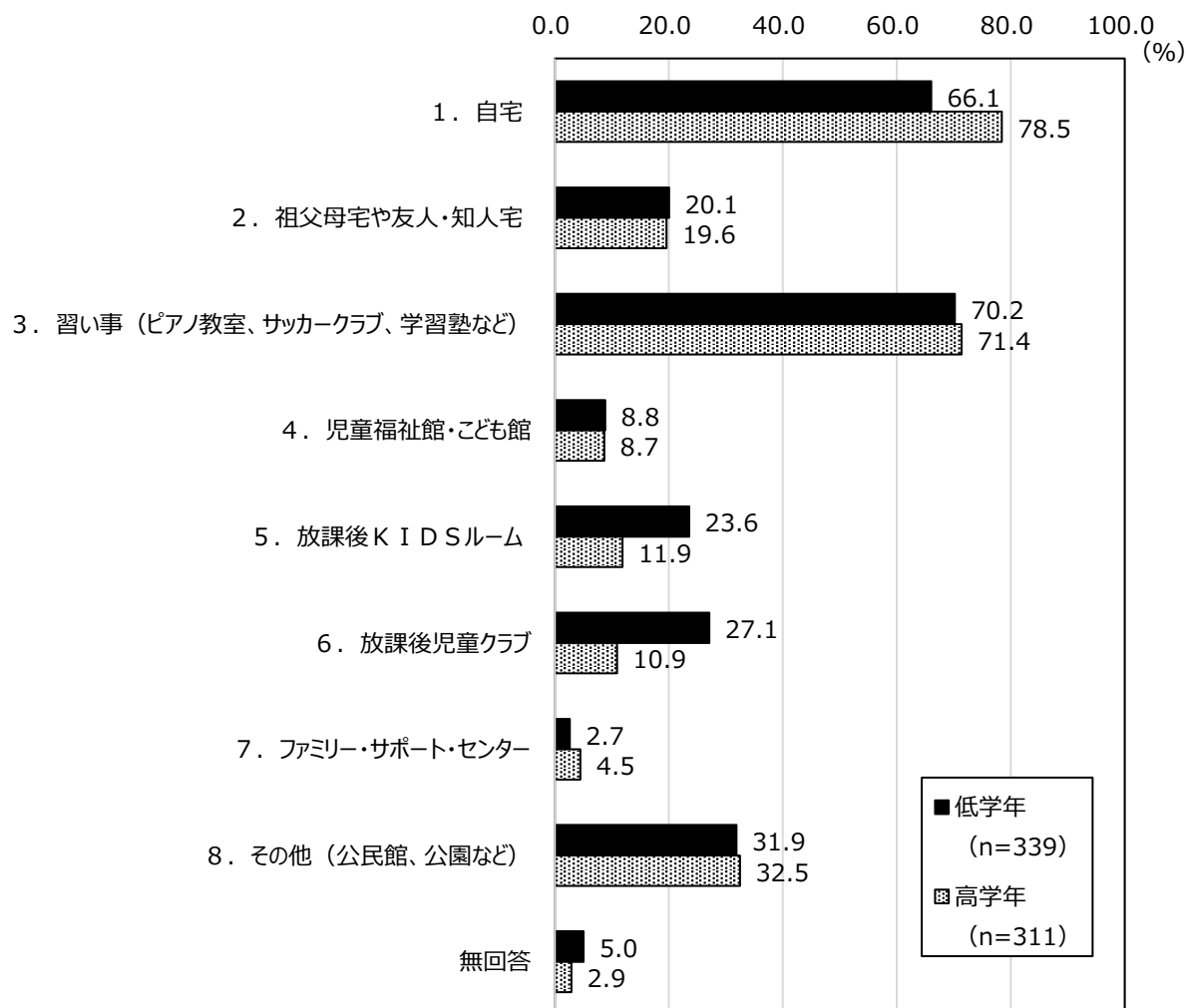
放課後児童健全育成事業を利用していない理由については、「利用する必要がない（選択肢 1）」の回答割合が 61.6%と最も高くなっている一方、「利用したいが、通っている小学校では実施していない（選択肢 9）」の回答割合が 19.2%と、利用ニーズがあっても利用できていない方もいました。

お子さんについて、放課後（平日の小学校終了後）の時間をどのような場所で過ごさせたいと思いますか。

<複数回答>


小学生保護者 問 14

小学生保護者（n = 650）※学年不明者は、クロス集計から除外（以下、同じ）



子どもを平日の放課後過ごさせたい場所としては、「自宅（選択肢1）」や「習い事（選択肢3）」の回答割合が高くなっています。

◆ 過ごす場所別の1週間当たりの希望日数 <数量回答>



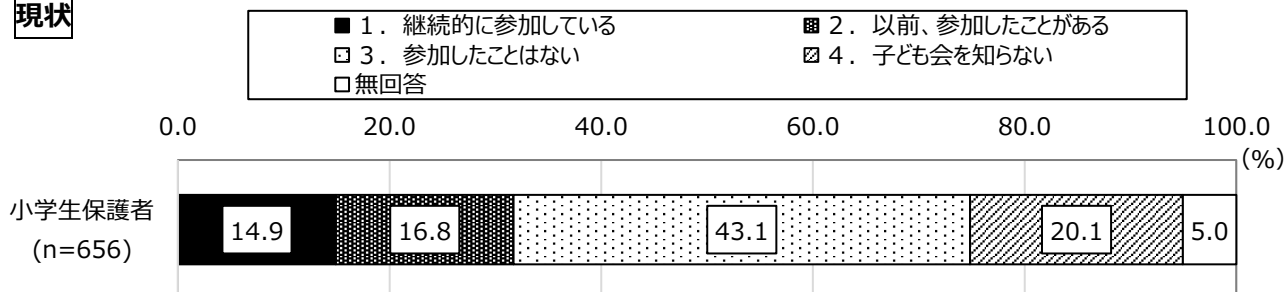
回答割合の高かった「習い事（選択肢3）」の希望日数については、「週2日」の回答割合が最も高くなっています。

9 地域社会との関わりについて

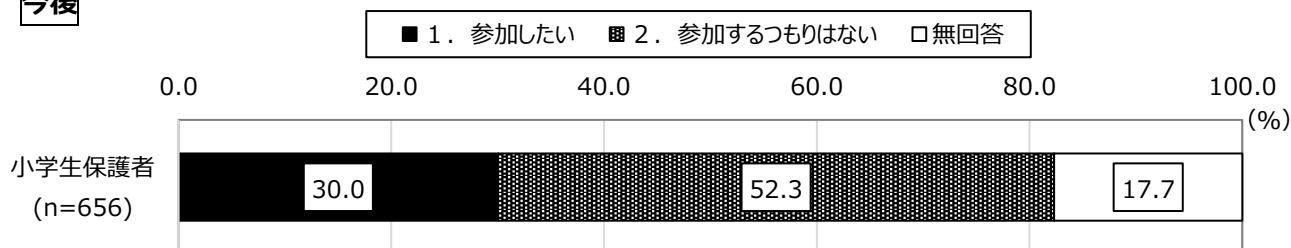
地域の子ども会活動の参加について、現状と今後のそれぞれの意向を教えてください。〈単数回答〉

小学生保護者 問 23

現状



今後



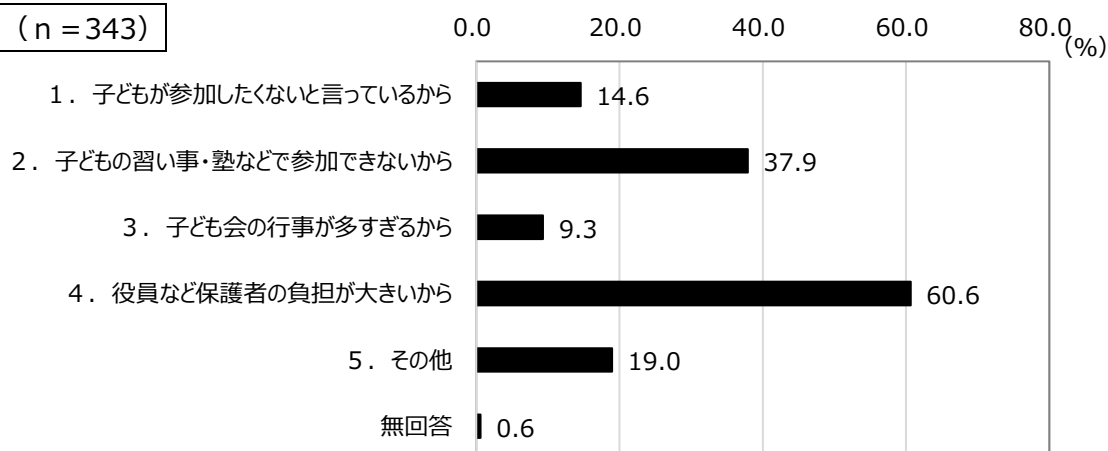
地域の子ども会活動において、現状、「継続的に参加している」の回答割合は14.9%で、今後、「参加したい」の回答割合は30.0%となっています。

地域の子ども会活動の参加について「今後、参加するつもりはない」と回答した方のみ回答

参加するつもりはないのは、なぜですか。〈複数回答〉

小学生保護者 問 23-1

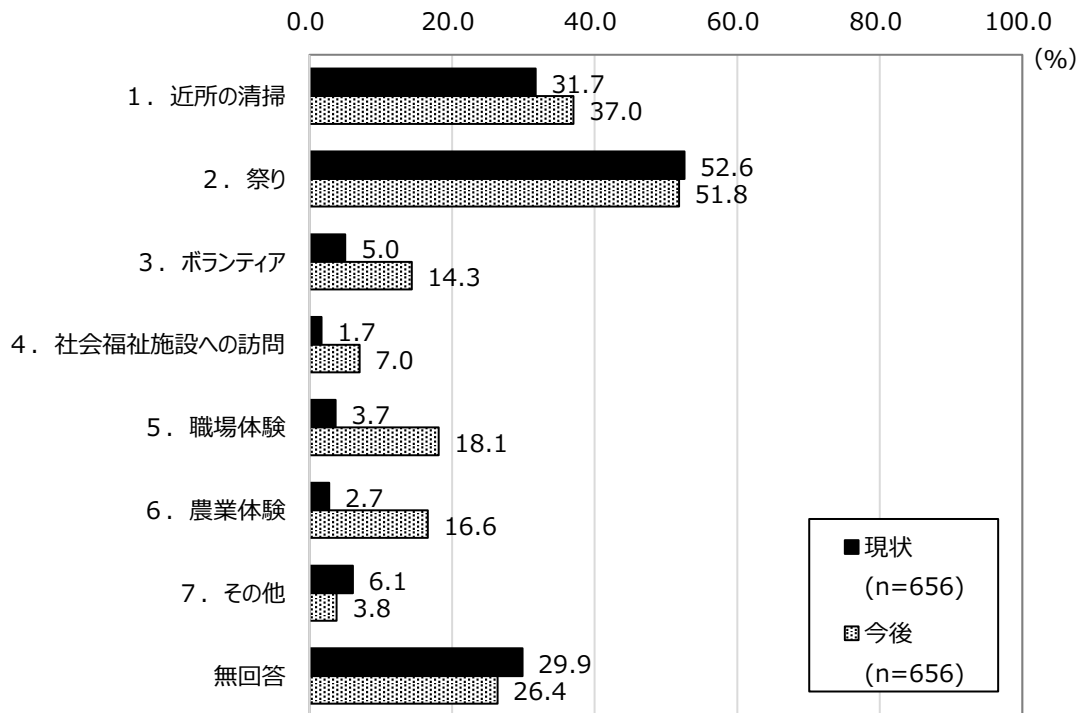
対象者 (n = 343)



子ども会に参加しない理由として、「役員など保護者の負担が大きいから（選択肢4）」の回答割合が最も高くなっています。

子ども会以外の地域活動への参加の「現状」と「今後」の意向を教えてください。＜複数回答＞

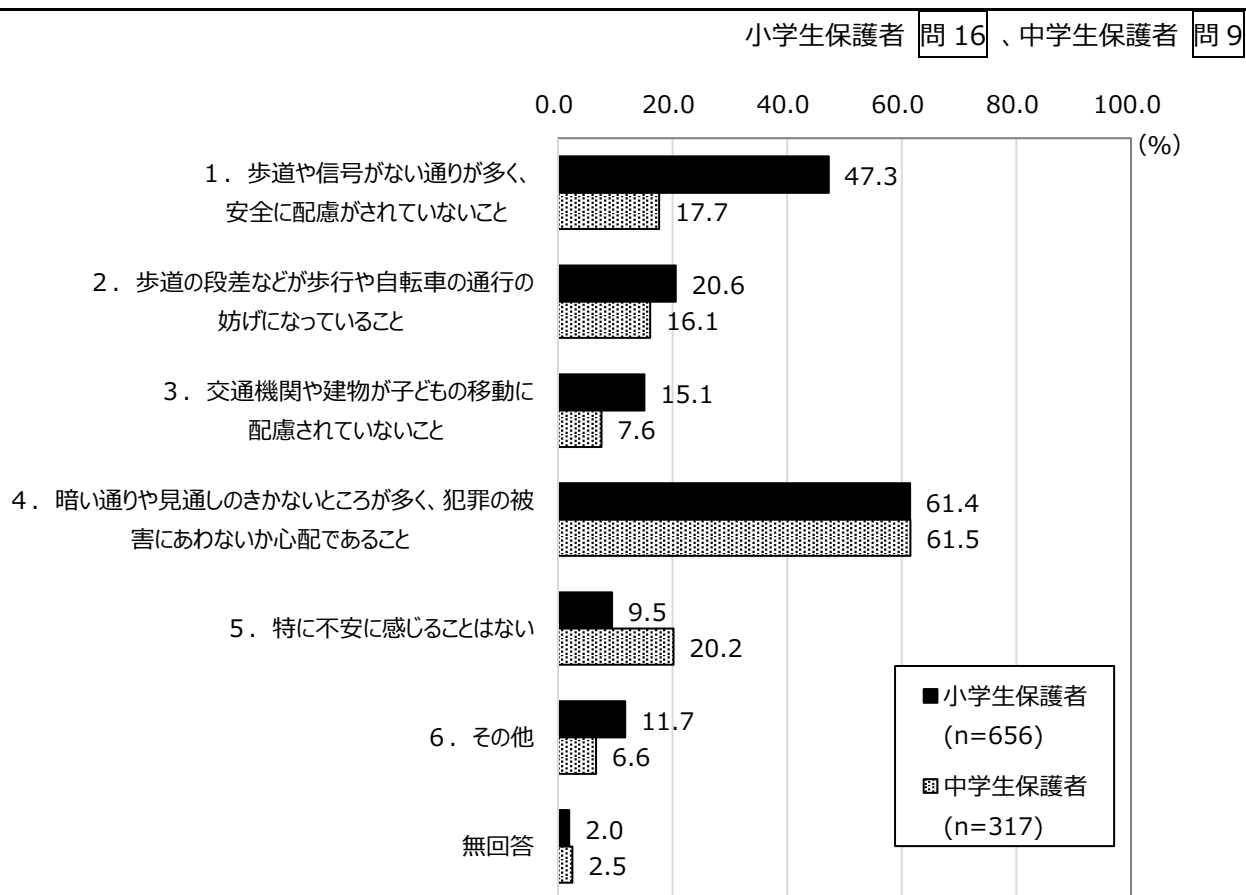
小学生保護者 問 24



多くの地域活動が、現状よりも希望の割合が高く、潜在的な参加意向はあるものと考えられます。特に、「ボランティア（選択肢 3）」、「職場体験（選択肢 5）」、「農業体験（選択肢 6）」が今後の参加意向として高くなっています。「祭り（選択肢 2）」については、現状と希望がどちらも 50%を超え、ほぼ同程度となっており、現状においても、参加意向が高くなっています。

10 子どもの安全安心について

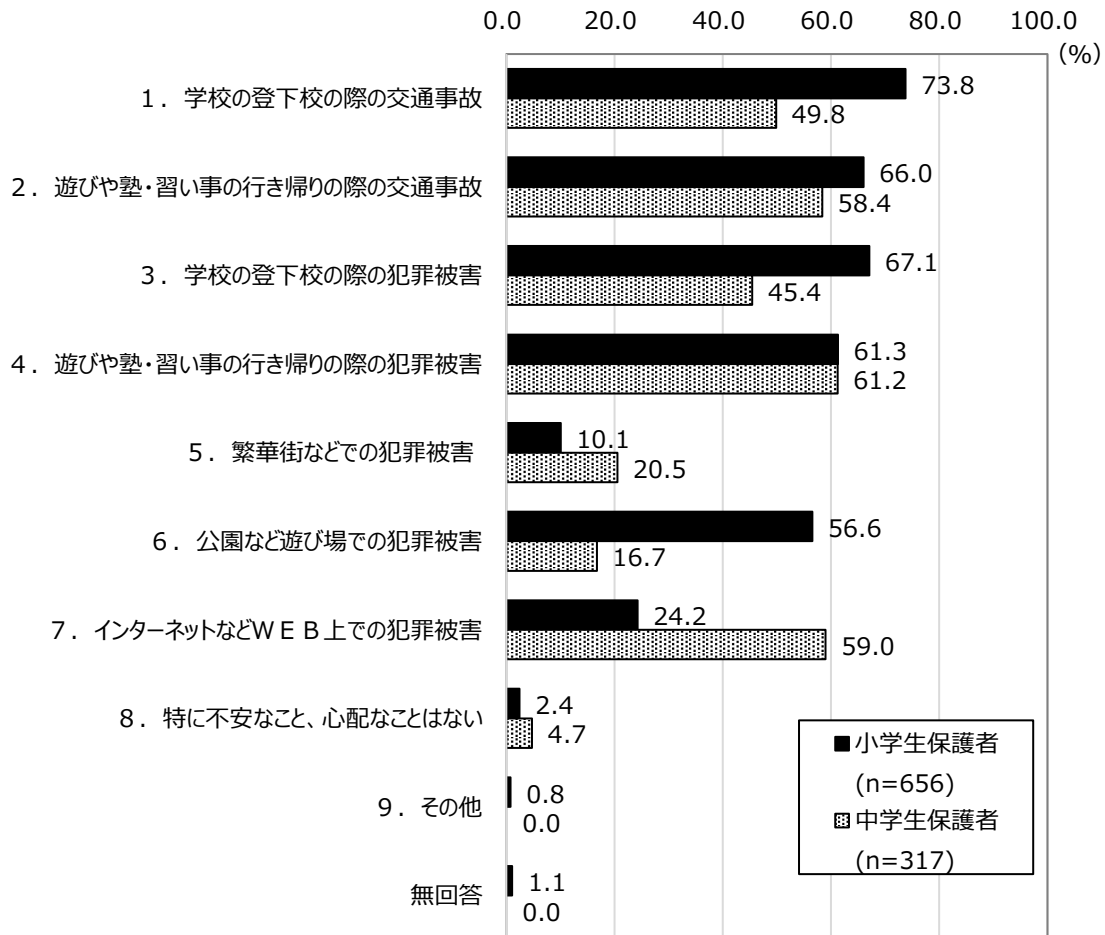
子どもが外出する際、不安に感じることはありますか。〈複数回答〉



子どもが外出する際不安に感じることとして、小学生保護者、中学生保護者のいずれも「犯罪被害に対する心配（選択肢 4）」の回答割合が最も高くなっています。また、小学生保護者においては、「道路の安全に対する心配（選択肢 1）」の回答割合も高くなっています。

お子さんの日々の暮らしの中で、事故や犯罪に関して特に不安や心配に思うことはありますか。＜複数回答＞

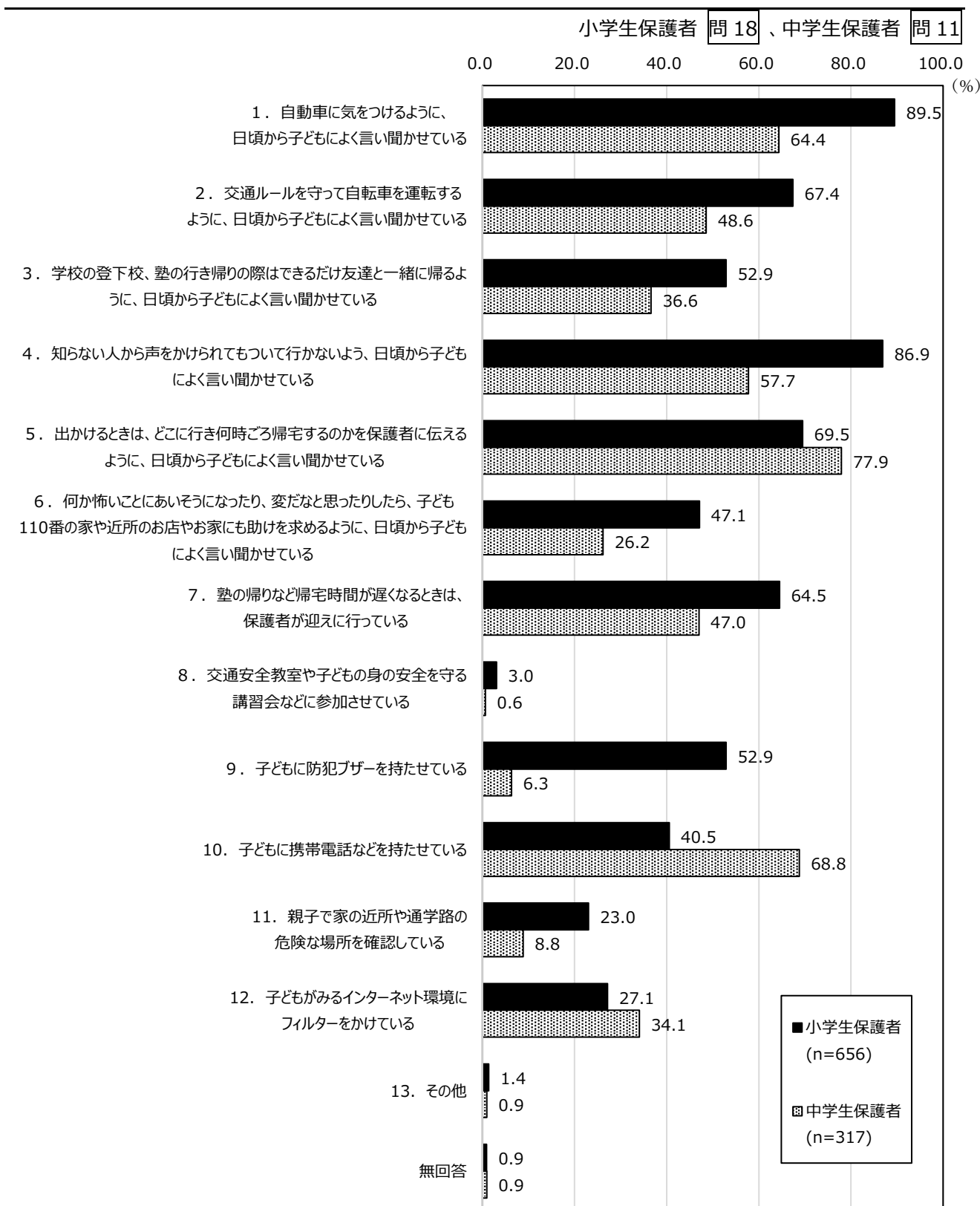
小学生保護者 問 17、中学生保護者 問 10



子どもの事故や犯罪に関する不安・心配なこととして、小学生保護者においては、「学校の登下校の際の交通事故（選択肢 1）」と回答した割合が最も高く、中学生保護者においては、「遊びや塾・習い事の行き帰りの際の犯罪被害（選択肢 4）」と回答した割合が最も高くなっています。

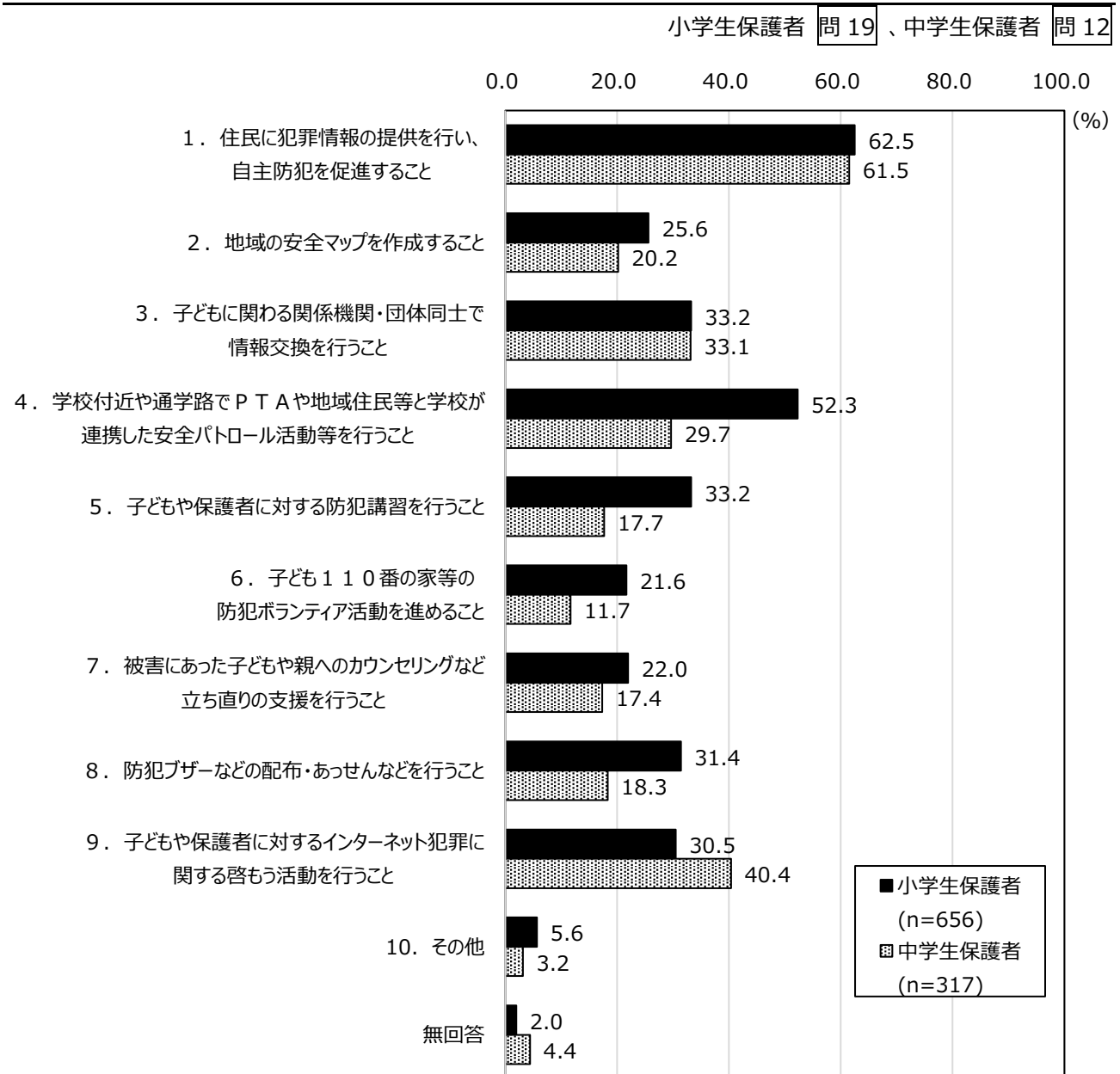
また、小学生保護者と比べ、中学生保護者では、「インターネットなどWEB上での犯罪被害（選択肢 7）」と回答した割合が特に高くなっています。

お子さんの安全のために、日ごろから注意していること、もしくは実施していることは何ですか。〈複数回答〉



安全のために日頃から注意している項目として、全体的に、中学生保護者よりも小学生保護者の回答割合が高くなっています。中学生保護者の回答割合が高いものとしては、「出かける際に行き先を告げること（選択肢 5）」、「携帯電話などを持たせること（選択肢 10）」、「インターネット環境にフィルターをかけること（選択肢 12）」となっています。

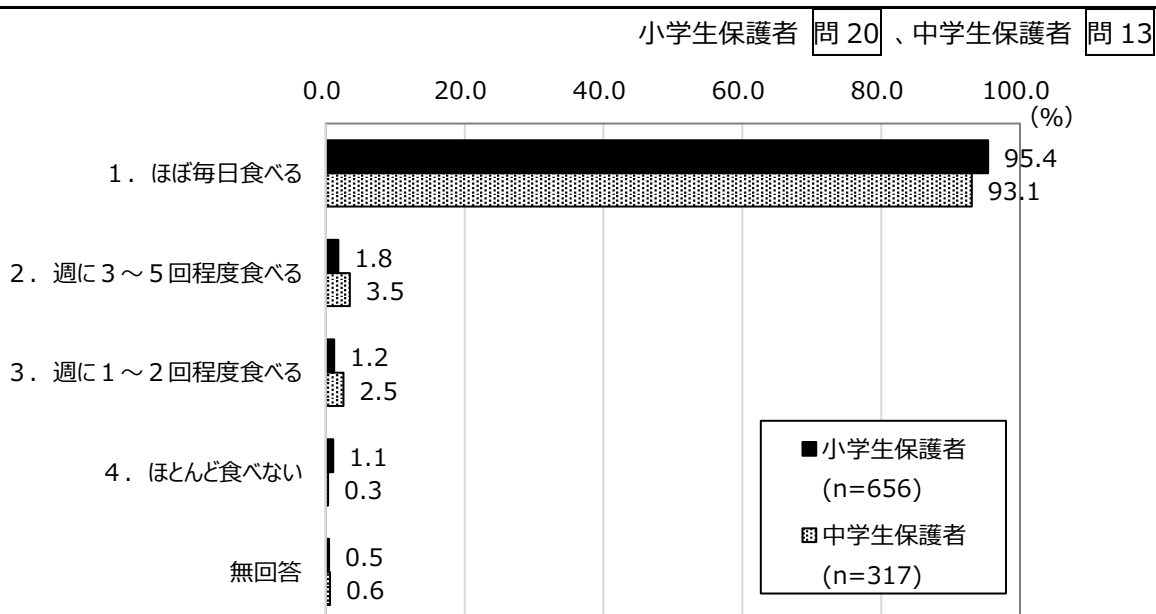
お子さんの安全のために、今後どのような対策に重点をおくべきだと思いますか。＜複数回答＞



子どもの安全対策として重点をおくこととして、小学生保護者、中学生保護者のいずれも、「住民に犯罪情報の提供を行い、自主防犯を促進すること（選択肢1）」の回答割合が最も高くなっています。

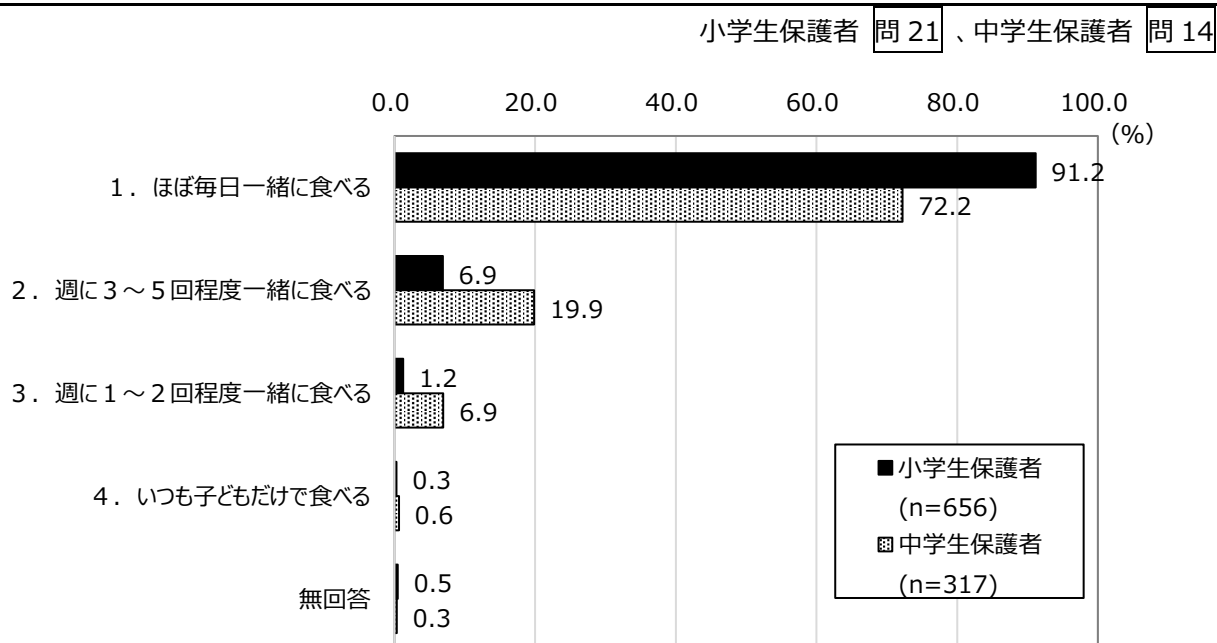
1 1 子どもの健康や食生活について

おさんは普段朝食を食べていますか。〈単数回答〉



子どもの朝食の摂取状況は、小学生保護者、中学生保護者のほとんどが、「ほぼ毎日食べる（選択肢 1）」と回答していますが、「ほとんど食べない（選択肢 4）」の回答もわずかにありました。

保護者をはじめ、大人のご家族のどなたかがお子さんと一緒に夕食を食べることができていますか。〈単数回答〉

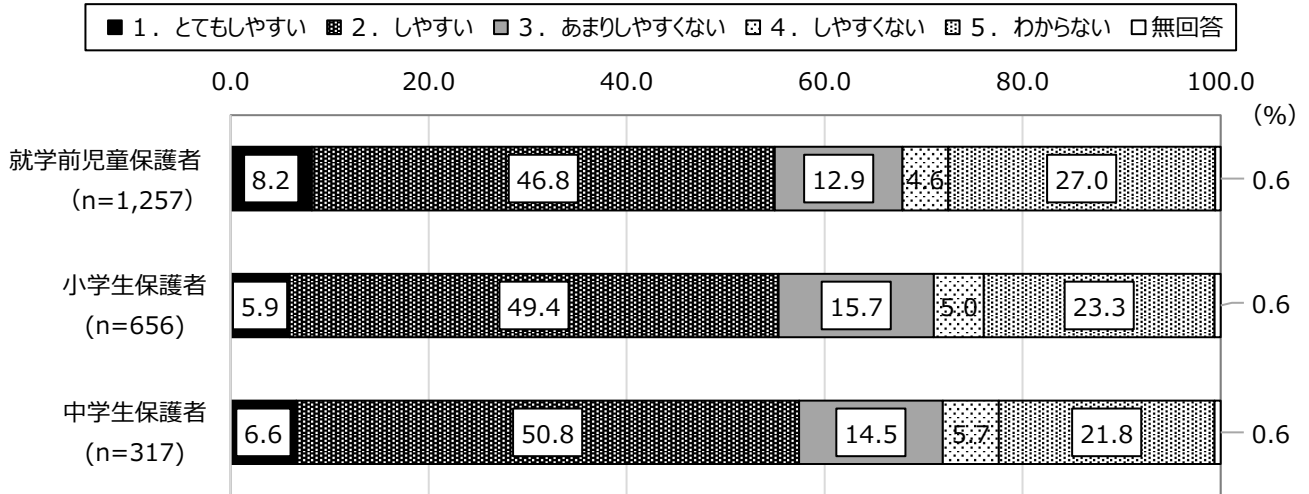


小学生保護者においては、約9割の方が「ほぼ毎日子どもと一緒に食べています（選択肢 1）」と回答していますが、中学生保護者になると、その割合は低下しています。

1 2 松戸市の子ども・子育て支援施策について

松戸市は子育てがしやすいまちだと思いますか。〈単数回答〉

就学前児童保護者 問 6、小学生保護者 問 22、中学生保護者 問 15

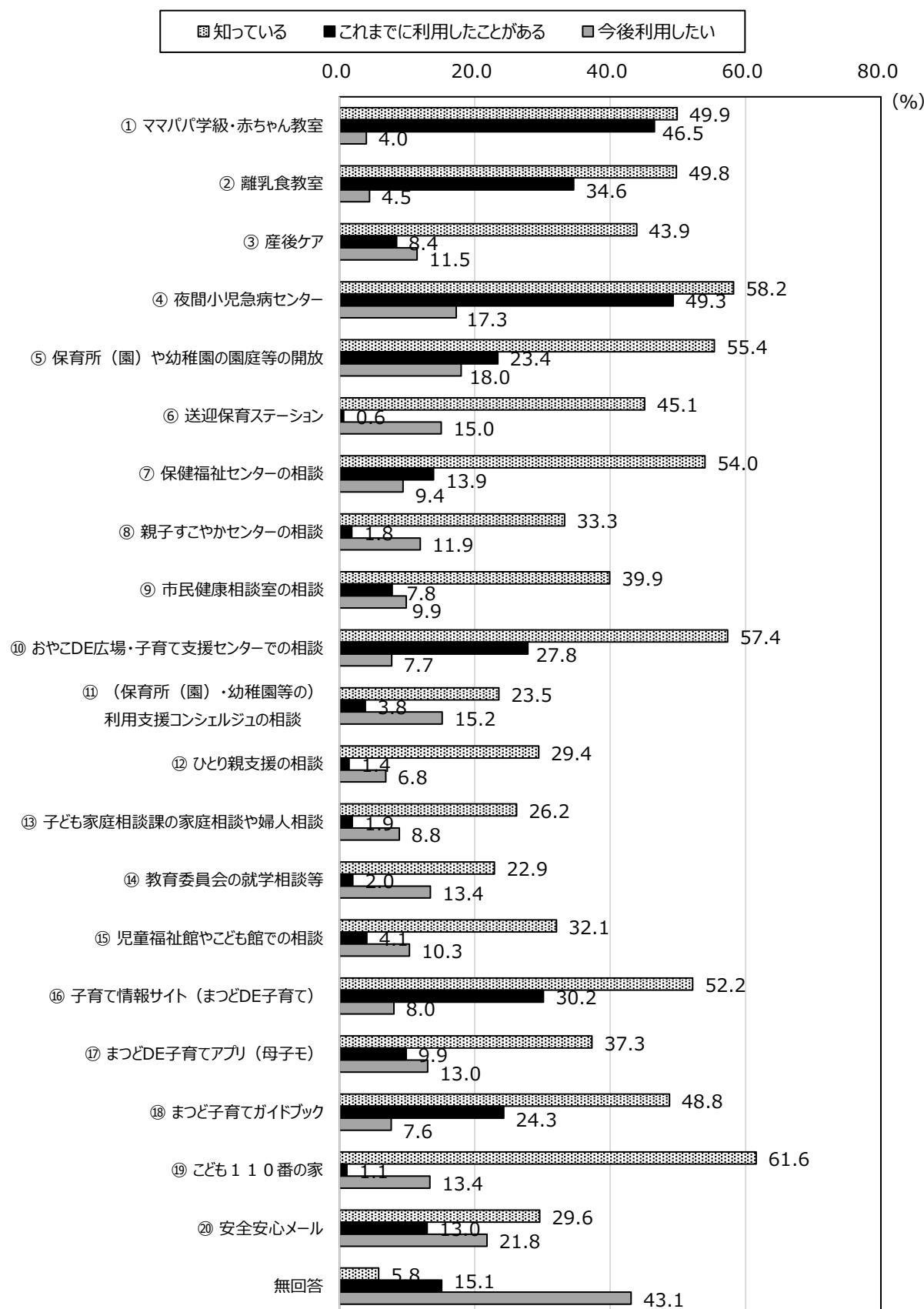


松戸市は子育てがしやすい（「とてもしやすい」と「しやすい」の合計）の回答割合は、子どもの年齢にかかわらず5割を超えています。

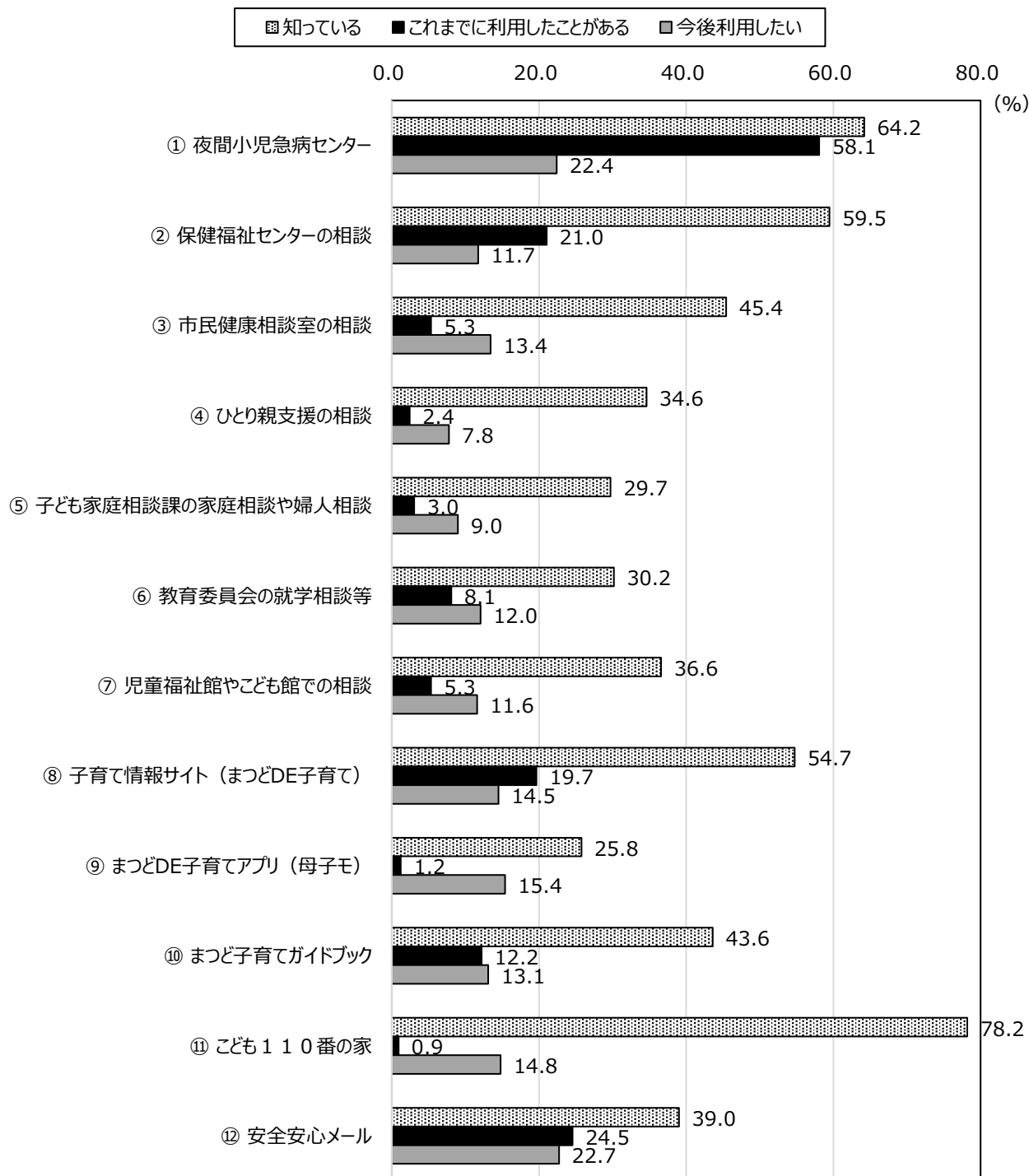
松戸市で実施している事業ごとに、A知っているもの、Bこれまでに利用したことがあるもの、C今後利用したいと思うものに○をつけてください。〈単数回答〉

就学前児童保護者 問 17、小学生保護者 問 25

就学前児童保護者 (n=1,257)



小学生保護者 (n = 656)

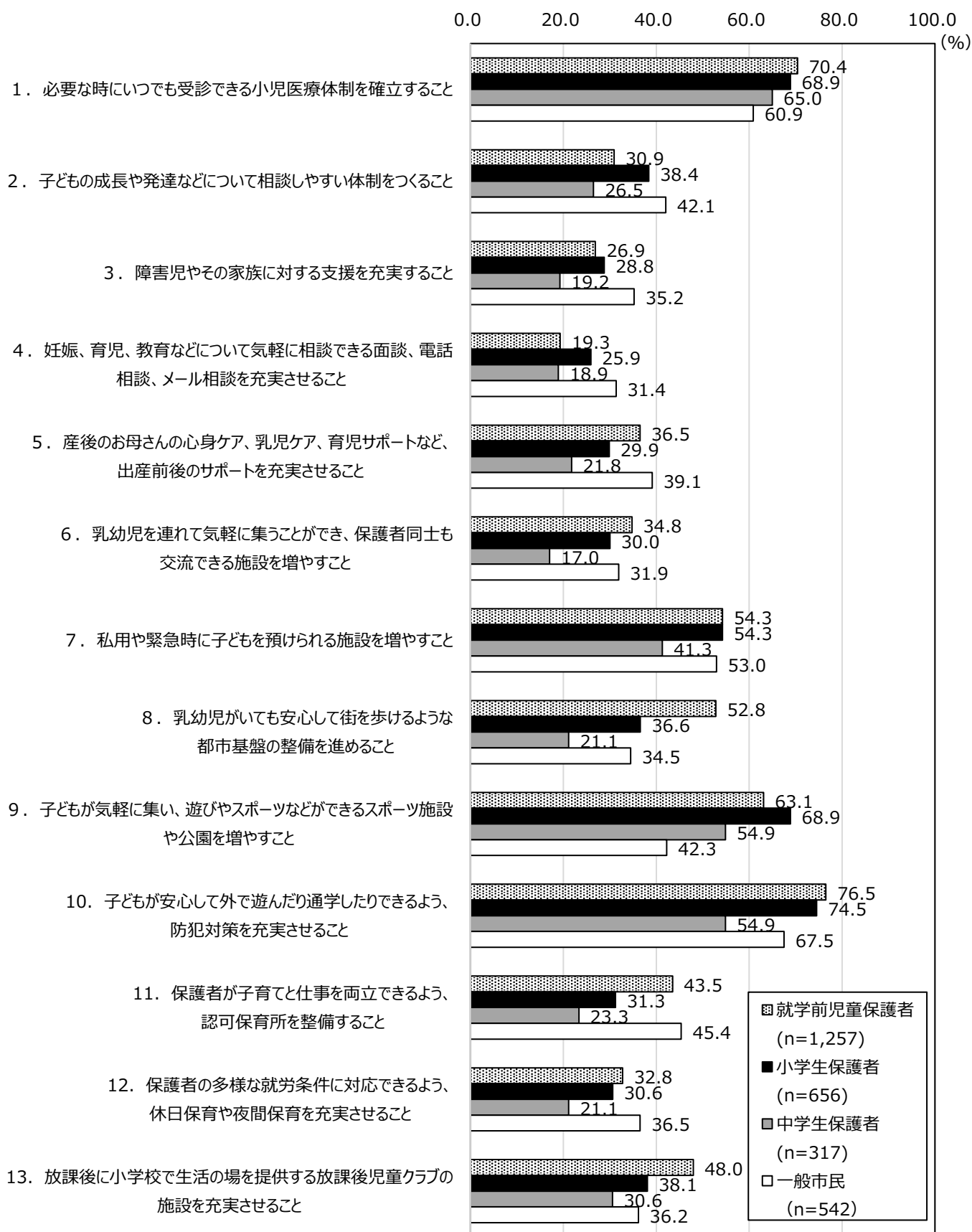


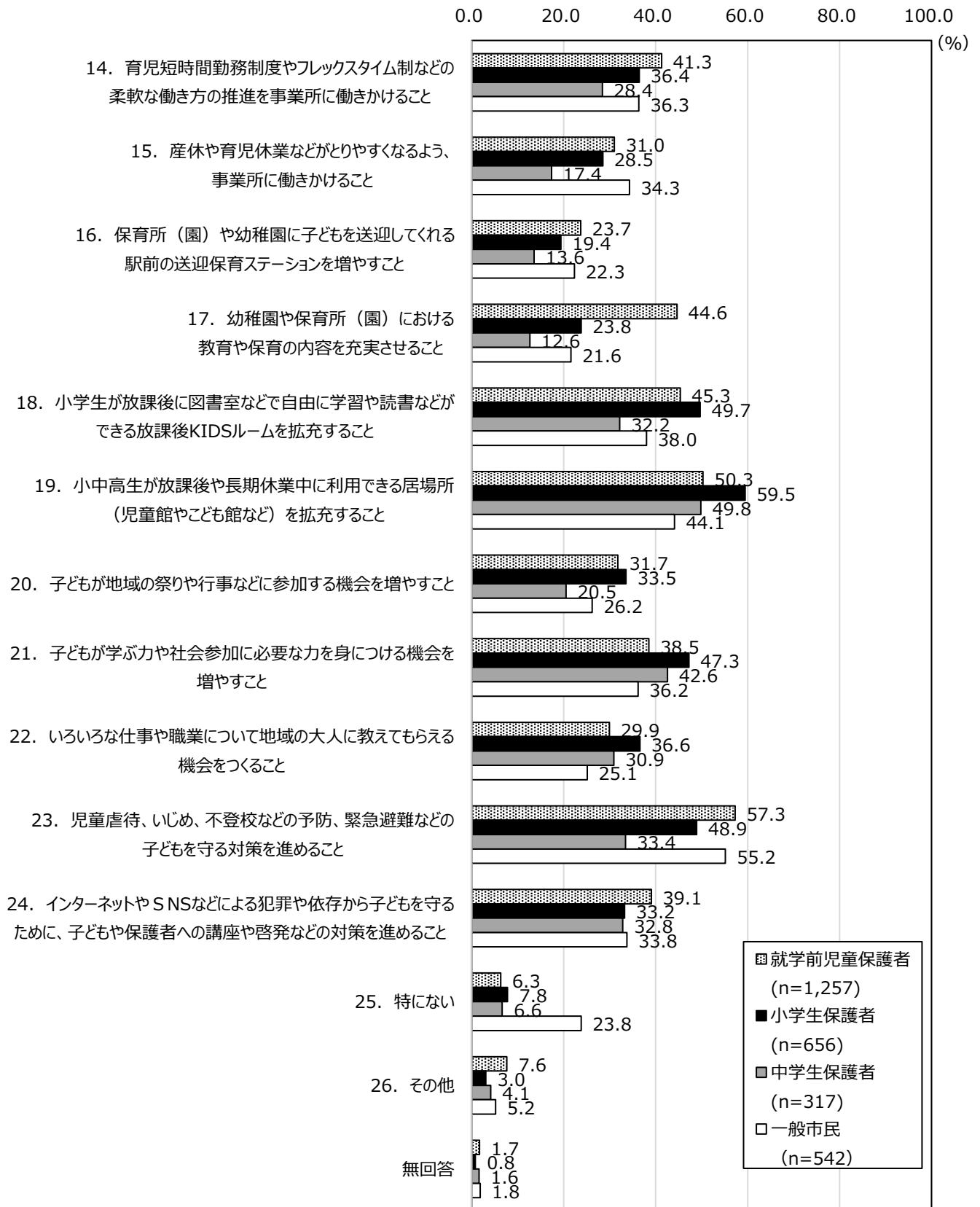
就学前児童保護者の認知度が高いのは「⑨こども110番の家」、「④夜間小児急病センター」、「⑩おやこDE広場・子育て支援センターでの相談」となっており、利用経験のある割合が高いのは「④夜間小児急病センター」、「①ママパパ学級・赤ちゃん教室」、「②離乳食教室」、今後の利用意向の割合が高いのは「⑫安全安心メール」、「⑤保育所（園）や幼稚園の園庭等の開放」、「④夜間小児急病センター」となっています。

小学生保護者の認知度が高いのは「⑪こども110番の家」、利用経験のある割合が高いのは「①夜間小児急病センター」、今後の利用意向の割合が最も高いのは「⑫安全安心メール」（22.7%）となっており、就学前児童保護者の回答割合と同様の傾向となっています。

あなたは、より子どもを生き育てやすくするために、国や自治体にどのような「政策」を期待しますか。次の中からあなたが特に強く期待するものを教えてください。＜複数回答＞

就学前児童保護者 問 24、小学生保護者 問 26、中学生保護者 問 16、一般市民 問 19





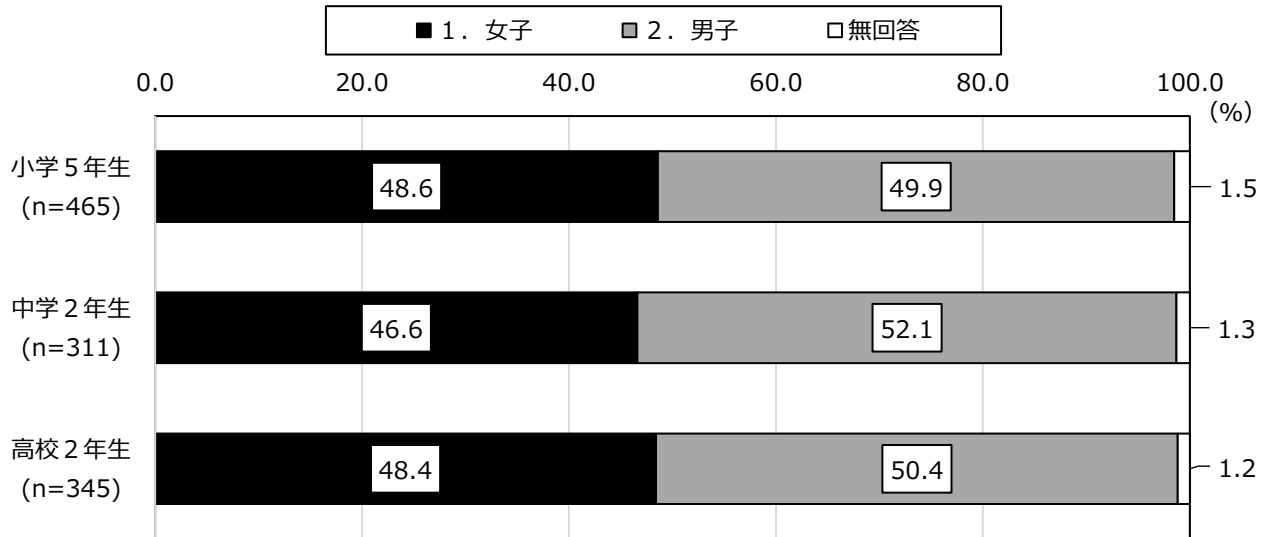
国や自治体に期待する政策として、就学前児童保護者、小学生保護者、中学生保護者、一般市民いずれも、「防犯対策の充実（選択肢 10）」や「小児医療体制の整備（選択肢 1）」の回答割合が高くなっています。

III 小学5年生・中学2年生・高校2年生 調査結果

1 回答者の属性について

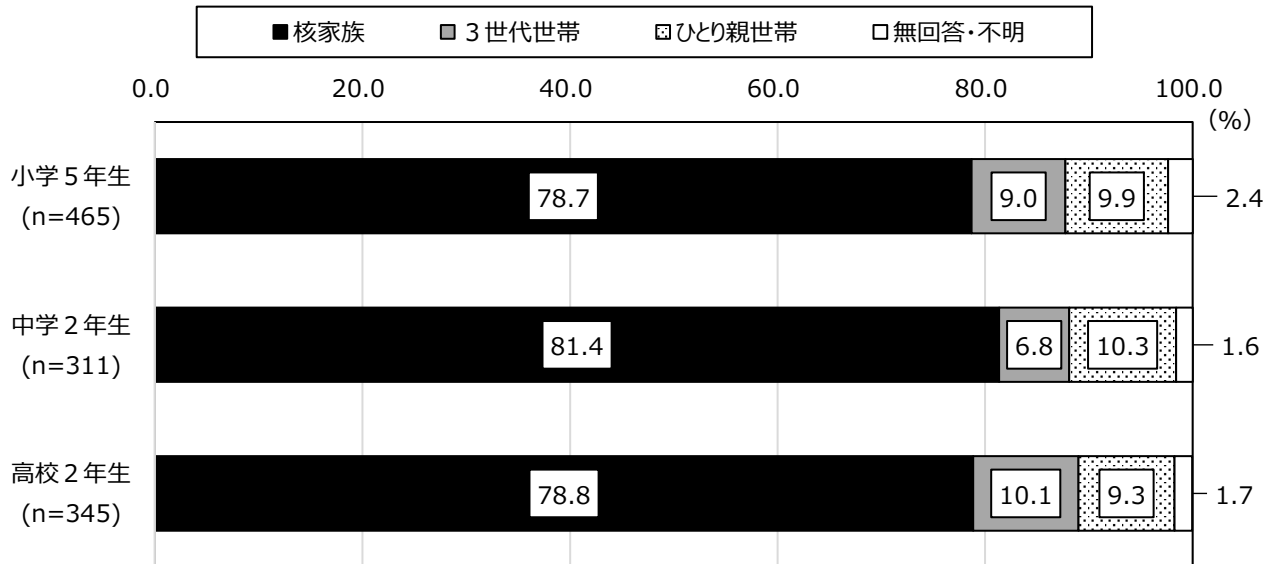
性別〈単数回答〉

小学5年生 問24、中学2年生 問26、高校2年生 問27




家族構成※

小学5年生 問25、中学2年生 問27、高校2年生 問29



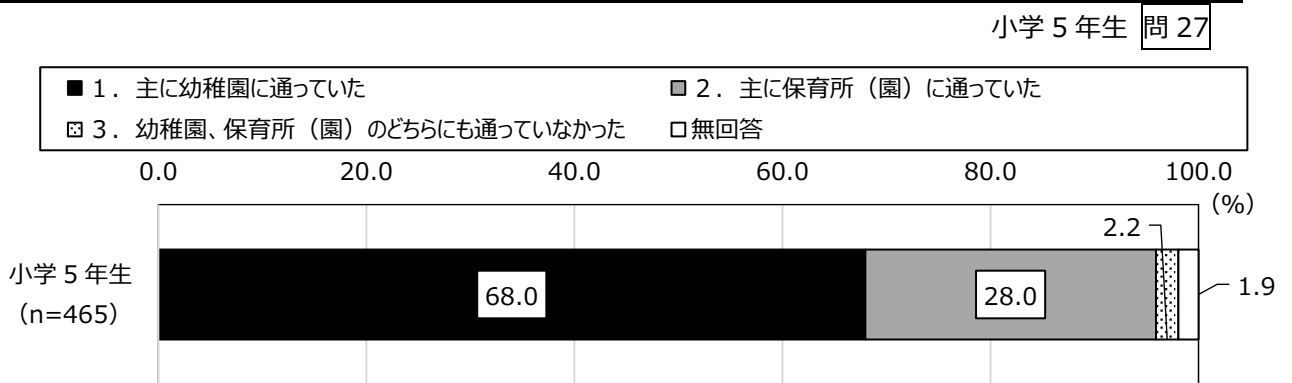
※同居している家族構成員から「核家族世帯」「3世代世帯」「ひとり親世帯」として分類し集計

保護者の就労状況 <単数回答>

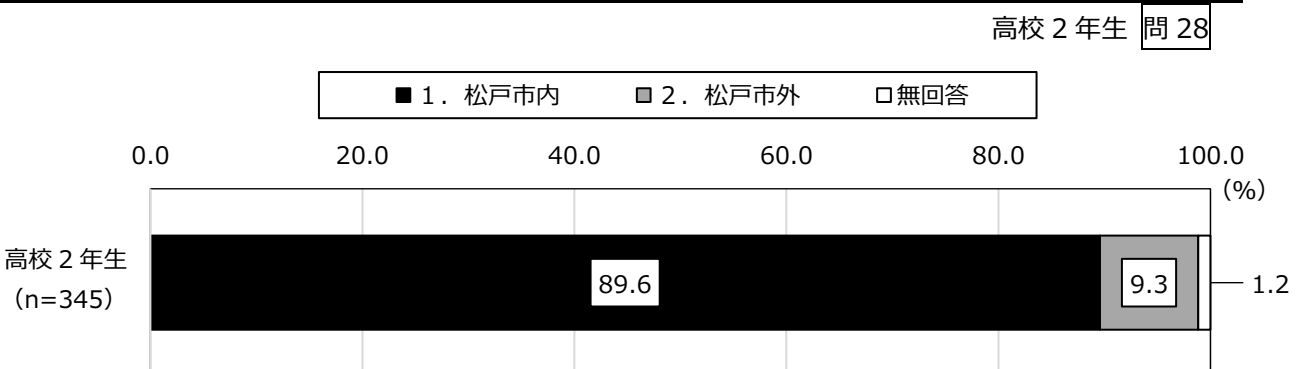


※家族構成を考慮し、「共働き世帯」「専業主婦(夫)世帯」「ひとり親世帯」に分類し集計

あなたは小学生になる 1 年前、どこに通っていましたか。 <単数回答>



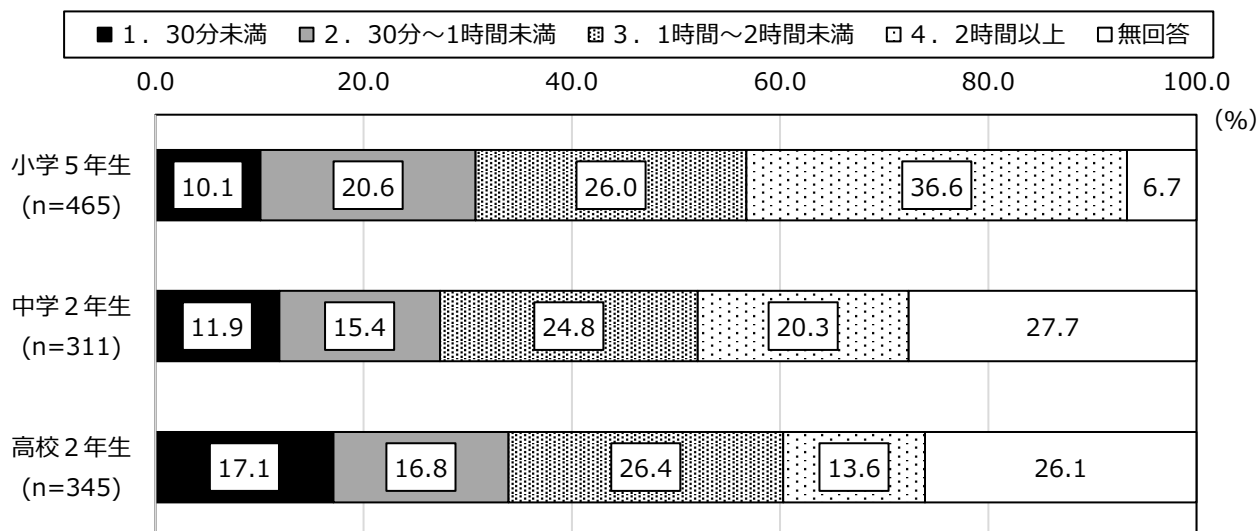
あなたの住まいを教えてください。 <単数回答>



2 家族や友人との関わりについて

あなたは、保護者の方と、1日にだいたいどのくらいの時間、会話をしますか。〈単数回答〉

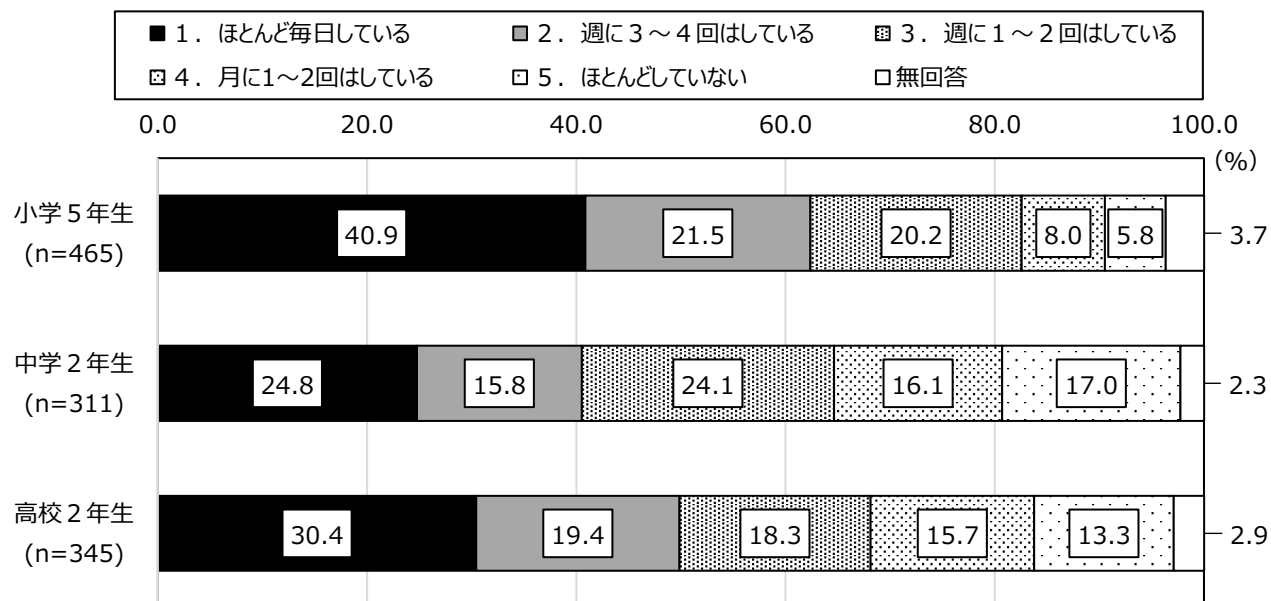
小学5年生 問1、中学2年生 問1、高校2年生 問1



保護者の方と話す時間は、子どもの年齢があがるほど、2時間以上の割合が低く、30分未満の割合が高くなっています。

あなたは、家庭の中で、食事の準備・片付け・掃除などのお手伝いをどのくらいしていますか。〈単数回答〉

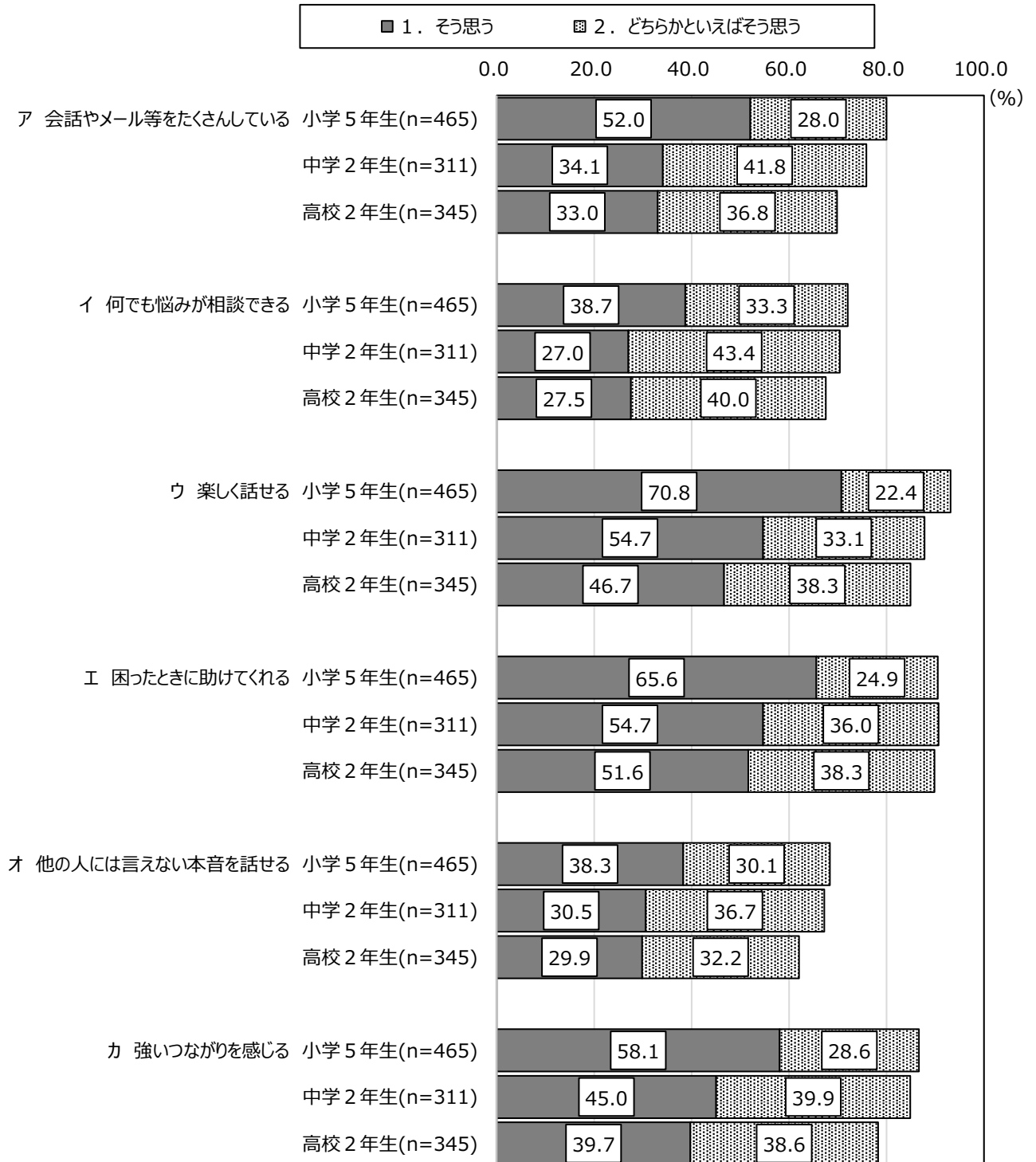
小学5年生 問5、中学2年生 問5、高校2年生 問5



家の手伝いをする頻度は、中学2年生が最も低くなっています。

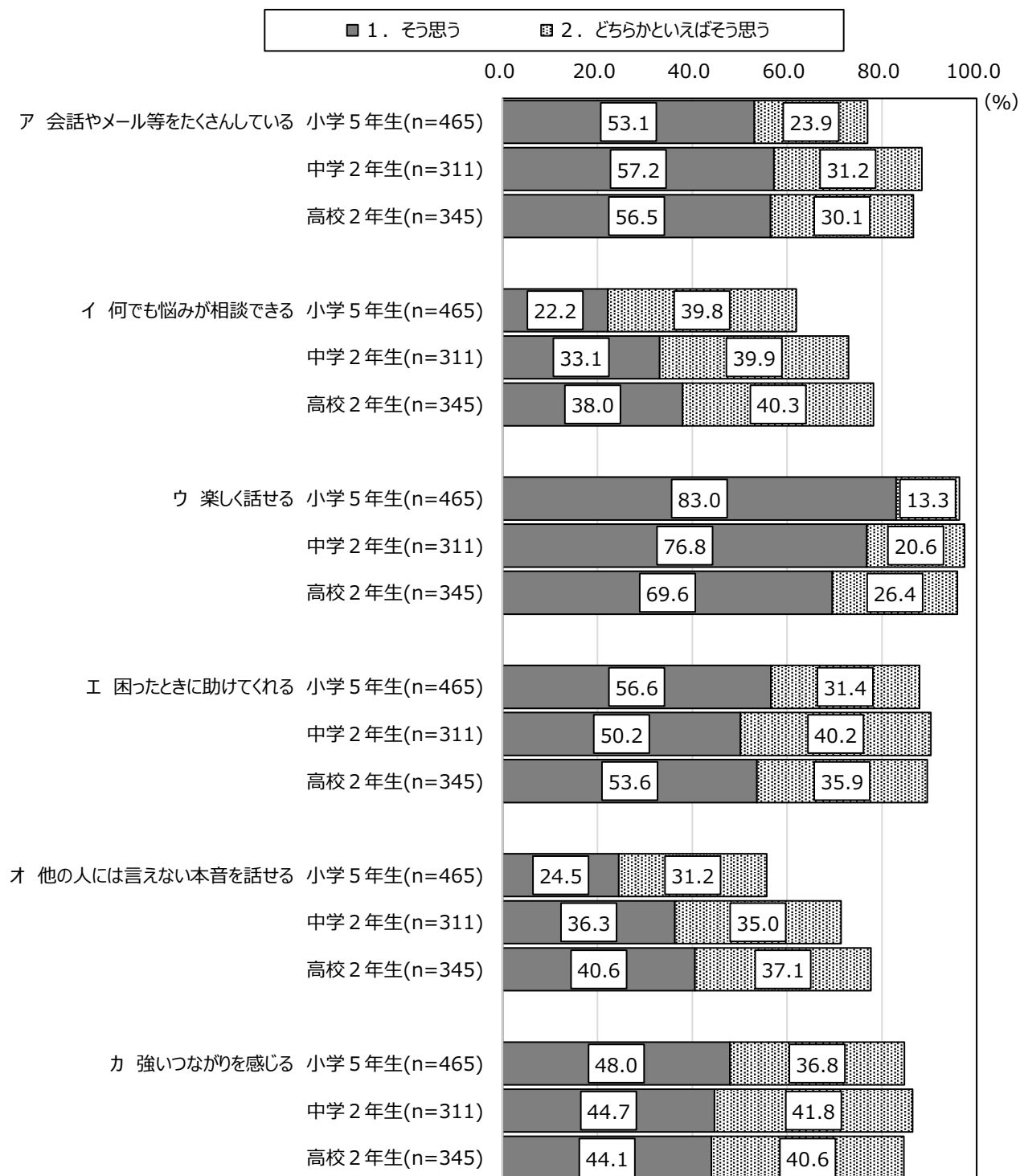
あなたと保護者の方とのかかわりはどのようなものですか。〈単数回答〉

小学5年生 問2、中学2年生 問2、高校2年生 問2



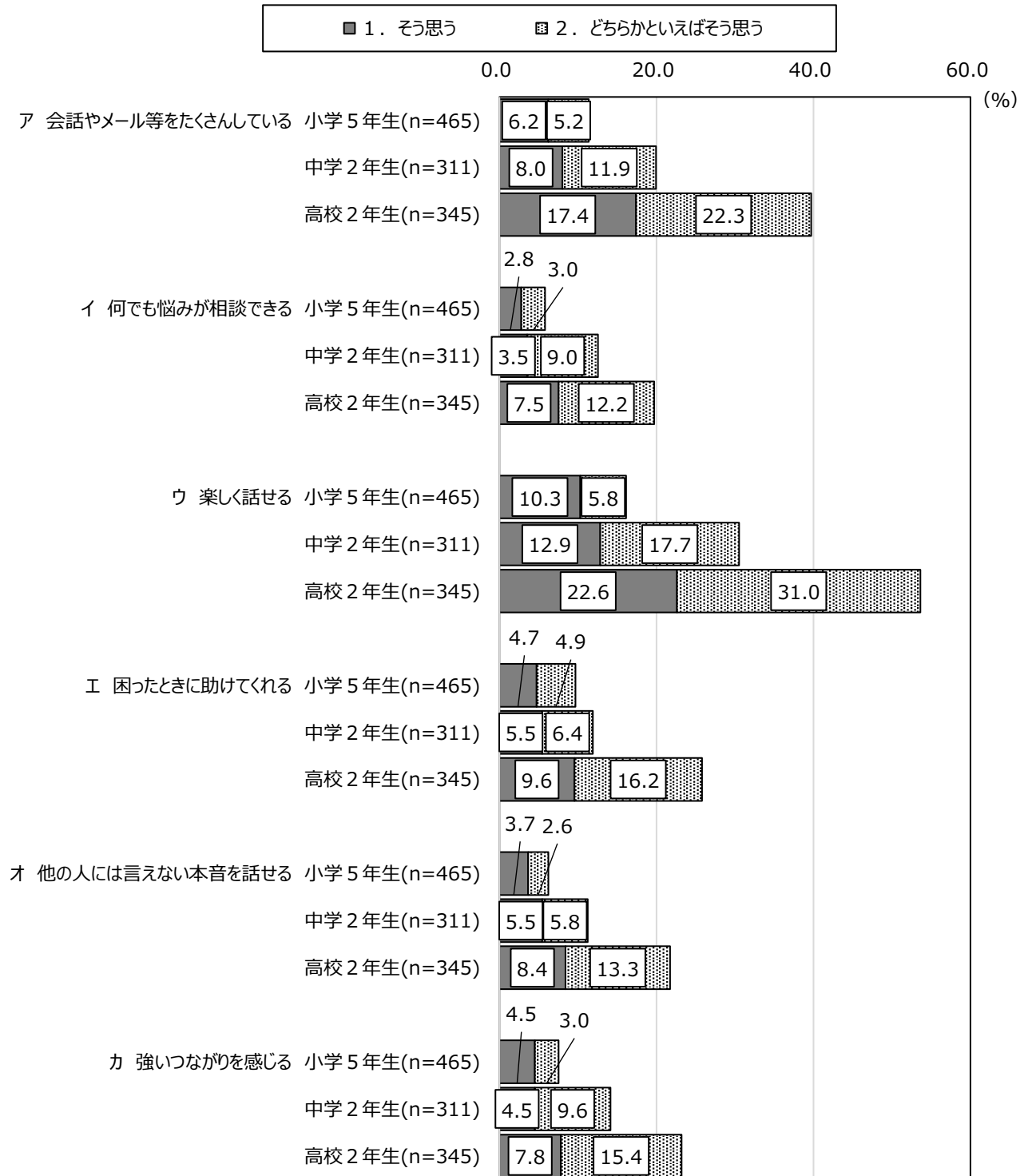
あなたと学校の友人とのかかわりはどのようなものですか。〈単数回答〉

小学5年生 問3、中学2年生 問3、高校2年生 問3



インターネット上の人やSNSなどのグループと、あなたとのかかわりはどのようなものですか。〈単数回答〉

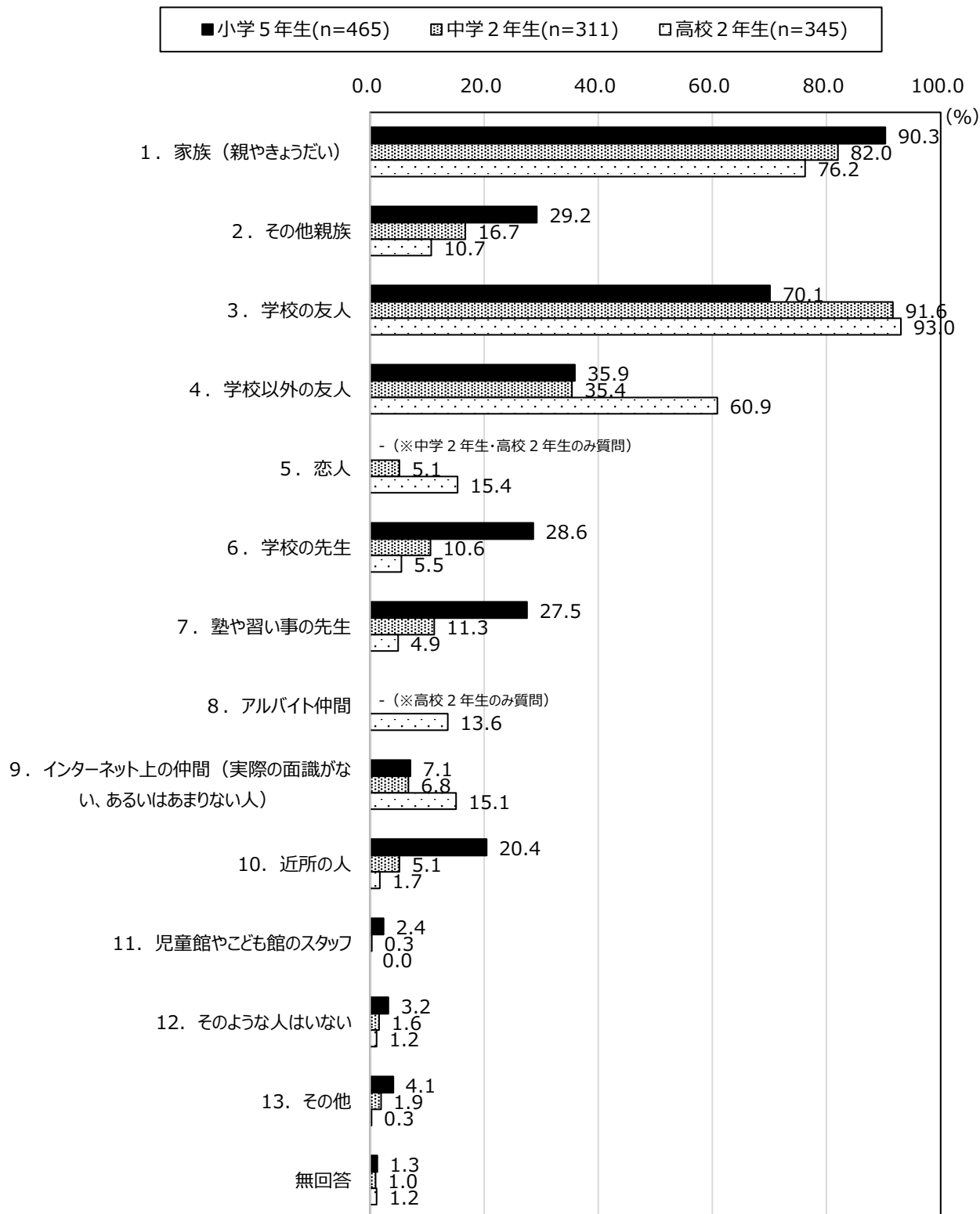
小学5年生 問4、中学2年生 問4、高校2年生 問4



保護者とのかかわりについては、全項目において、子どもの年齢があがるにつれて低くなっています。学校の友人とのかかわりについては、「何でも悩みが相談できる（選択肢イ）」と「他の人には言えない本音を話せる（選択肢オ）」の回答割合が、子どもの年齢があがるにつれて高くなっています。インターネット上の人やSNSなどのグループとのかかわりについては、全項目において、子どもの年齢があがるにつれて高くなっています。

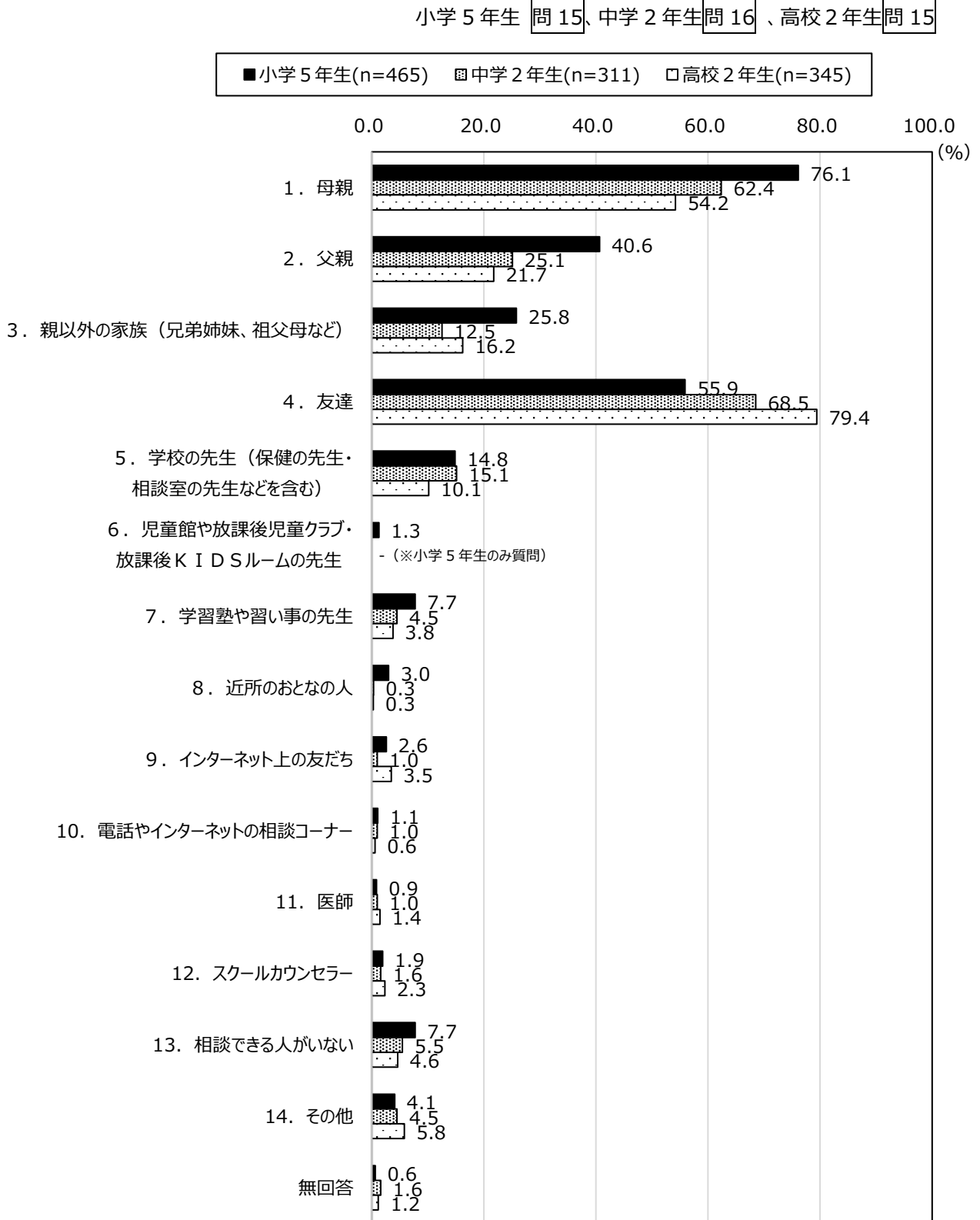
あなたは普段の生活において、どのような人と会話やメールなどのやりとりをしていますか。＜複数回答＞

小学5年生 問 14、中学2年生 問 15、高校2年生 問 14



普段、会話やメールをする相手として、小学5年生は、「家族（選択肢1）」の回答割合が最も高くなっていますが、中学2年生、高校2年生においては、家族よりも「学校の友人（選択肢3）」の回答割合が最も高くなっています。

あなたは、悩みがあるとき、誰に相談しますか。〈複数回答〉



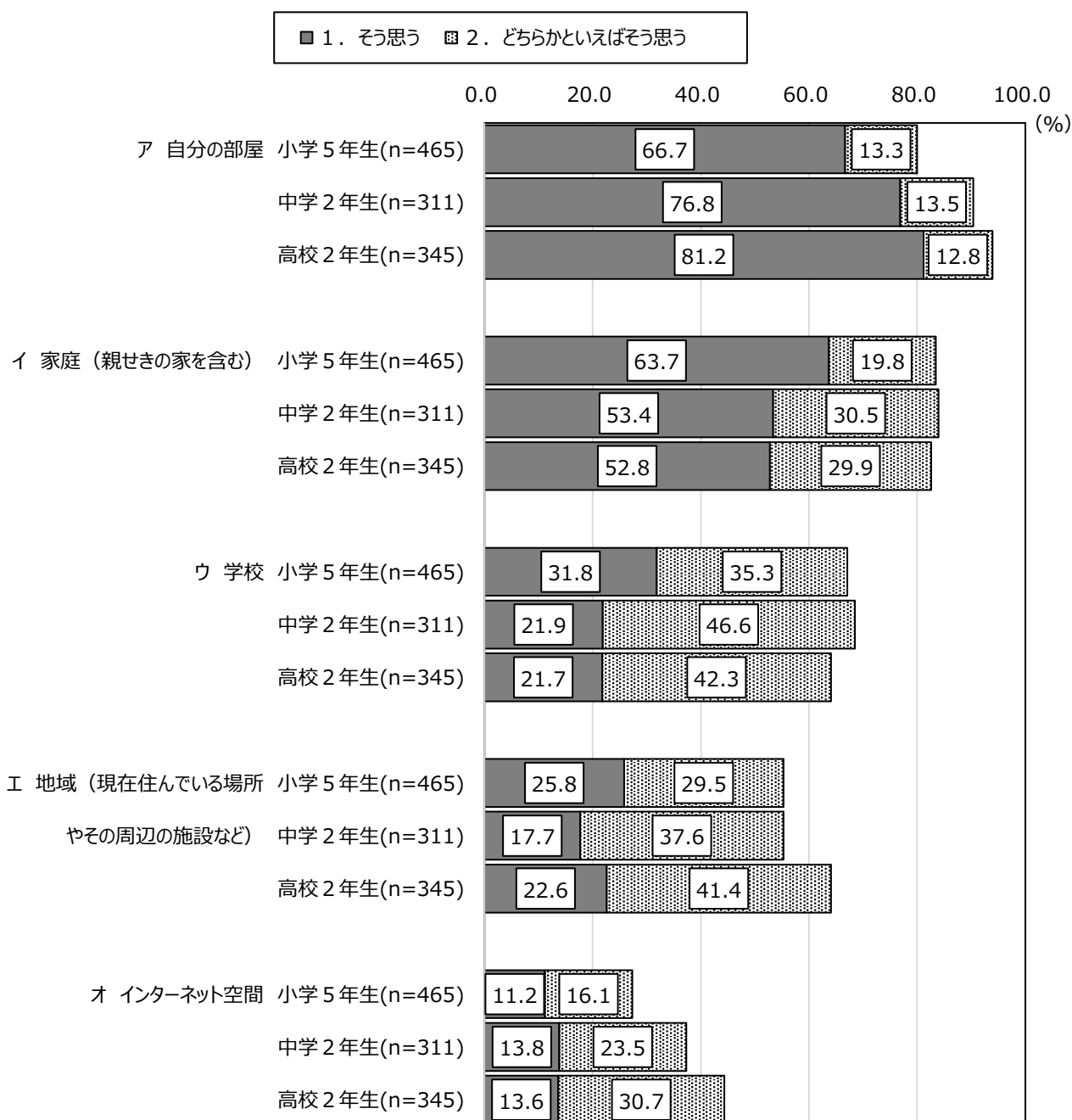
悩みの相談相手は、子どもの年齢があがるにつれて、「母親 (選択肢 1)」から「友達 (選択肢 4)」へと移行している傾向がみられます。

※中学 2 年生、高校 2 年生については、複数の選択肢を「友達」としてまとめている。

次の場所は、今のあなたにとっての居場所（ほっとできる場所、居心地のいい場所など）になっていますか。

<単数回答>

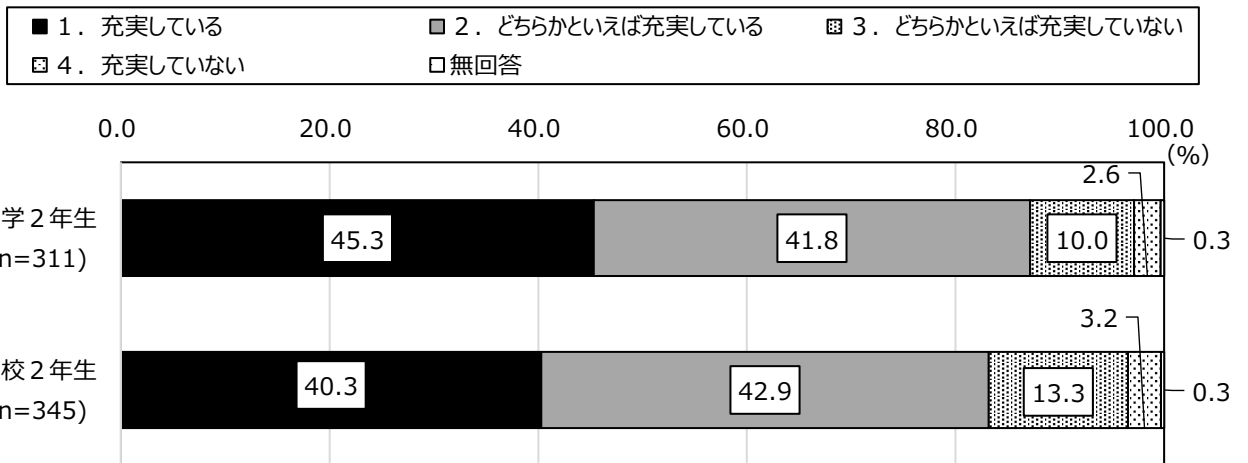
小学5年生 問16、中学2年生 問17、高校2年生 問16



ほっとできる居場所として、子どもの年齢があがるにつれて「自分の部屋（選択肢ア）」、「地域（選択肢エ）」、「インターネット空間（選択肢オ）」の回答割合が増加しています。

あなたは、今の生活が充実していると思いますか。〈単数回答〉

中学 2 年生 問 7、高校 2 年生 問 7

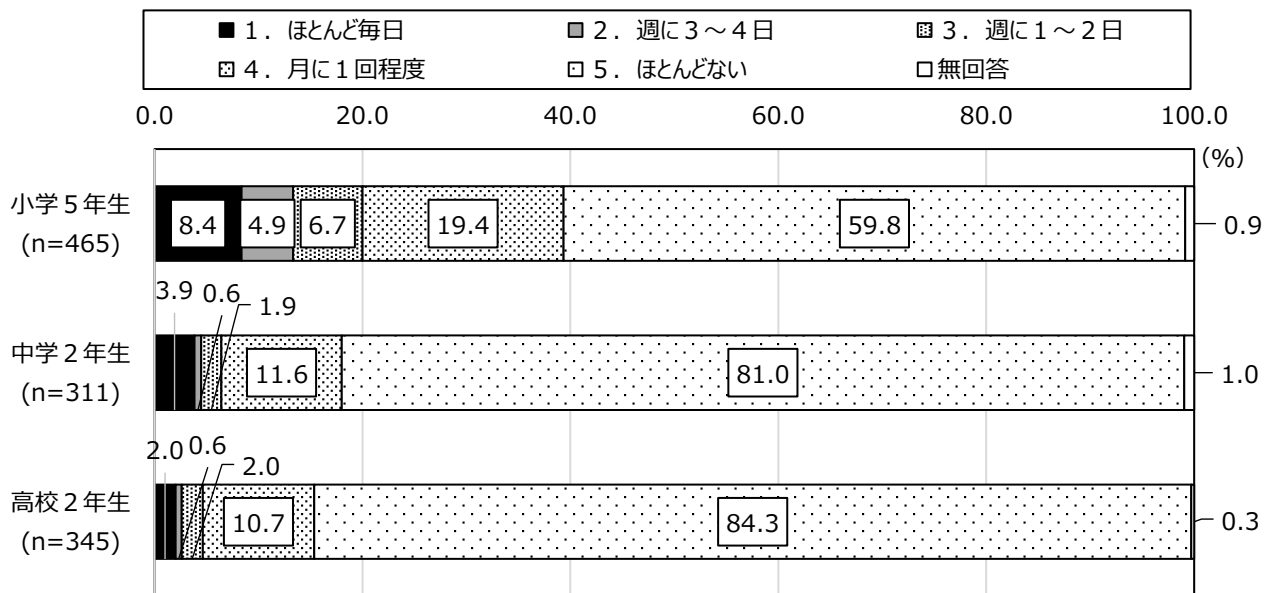


今の生活への充実感は、中学 2 年生に比べ高校 2 年生はやや低下しています。

あなたは、小さい子（2歳くらいまでの子）と遊んだり、お世話をしたりすることが、どのくらいありますか。

〈単数回答〉

小学 5 年生 問 17、中学 2 年生 問 18、高校 2 年生 問 17

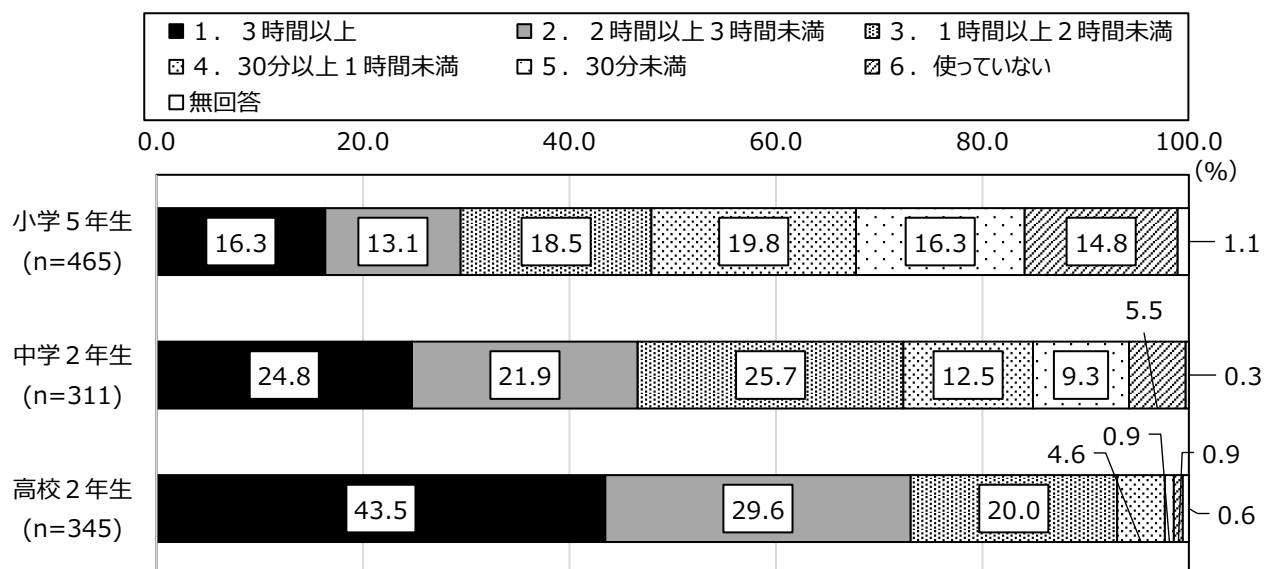


小さい子（2歳くらいまでの子）と遊んだり、お世話をしたりすることは、中学 2 年生、高校 2 年生においては、ほとんどないと回答した方が約 8 割となっています。

3 インターネットの使用状況について

あなたは、平日1日あたりどのくらいインターネット（スマートフォンを含む）を使っていますか。〈単数回答〉

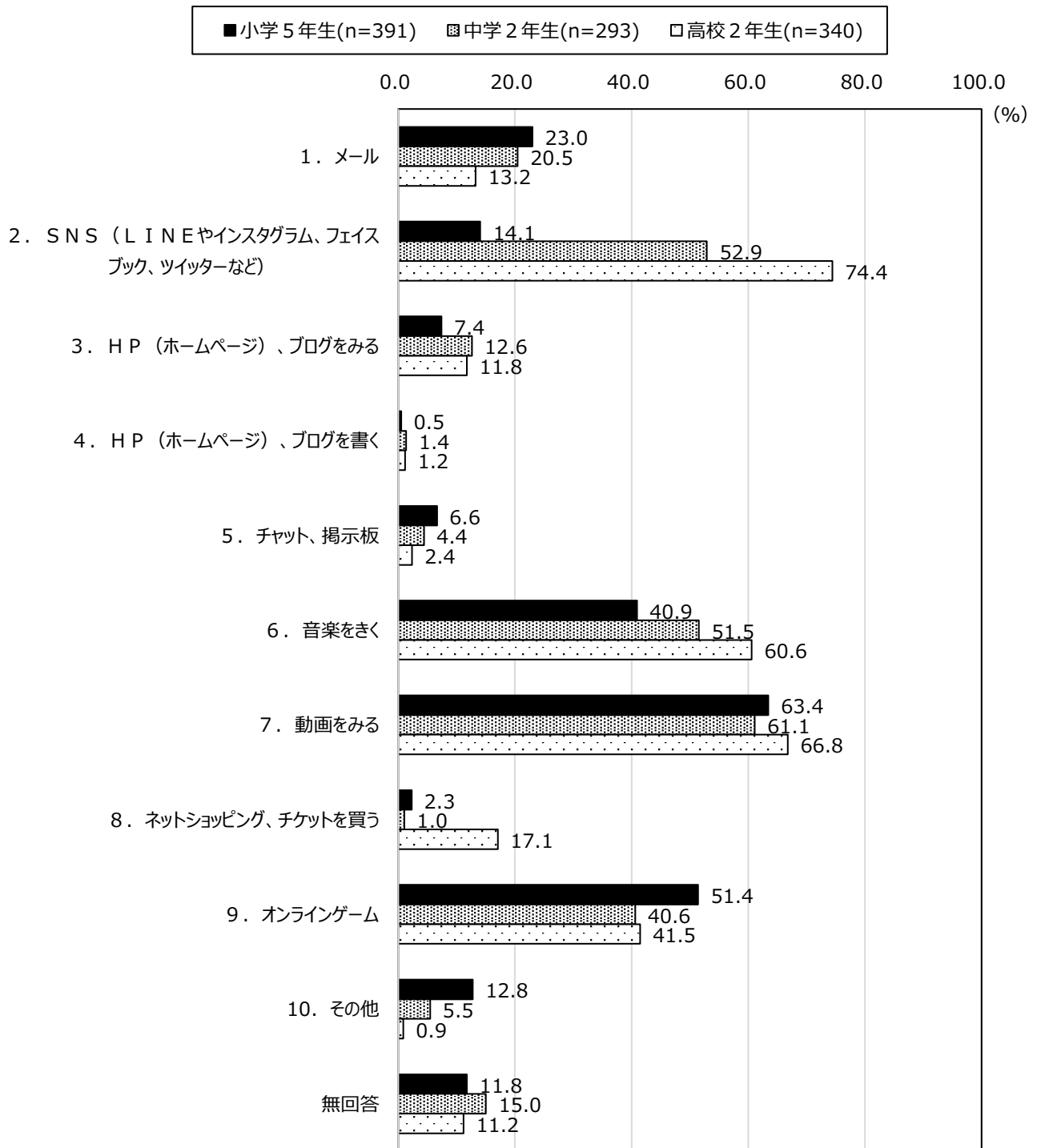
小学5年生 問13、中学2年生 問14、高校2年生 問13



子どもの年齢があがるにつれ、1日のインターネットの利用時間が増加しています。
 高校2年生になると、「3時間以上」の回答割合が43.5%となり、1時間以上使用していると回答した割合が9割を超えています。

平日 1 日あたりどのくらいインターネット（スマートフォンを含む）使用時間で、「3 時間以上」～「30 分未満」を回答した方のみ回答 具体的にどのような目的でインターネットを利用していますか。＜複数回答＞

小学 5 年生 問 13-1、中学 2 年生 問 14-1、高校 2 年生 問 13-1




インターネットの利用目的ですが、小学 5 年生、中学 2 年生においては、「動画をみる（選択肢 7）」の回答割合が最も高く、高校 2 年生においては、「SNS（選択肢 2）」の回答割合が最も高くなっています。

4 自己評価について

あなたは、自分自身の将来や家庭のことについてどのように思っていますか。〈単数回答〉

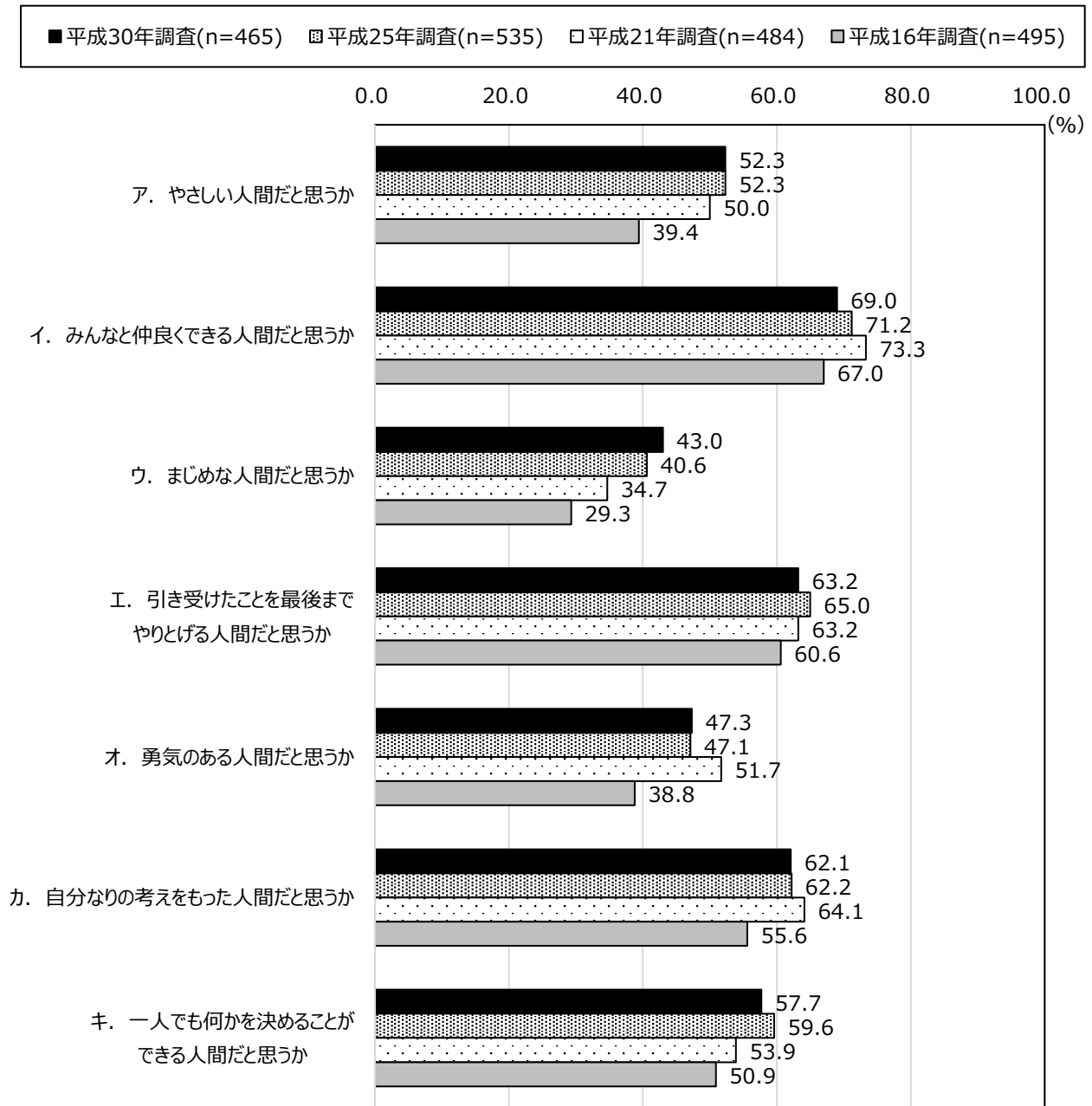
小学5年生 問6、中学2年生 問6、高校2年生 問6



全項目に共通して、子どもの年齢があがるにつれ肯定的に回答する割合は低下する傾向が見られますが、特に低下が顕著なのが「自分のことが好き（選択肢ク）」となっています。

「引き受けたことを最後までやりとげる人間だと思う（選択肢エ）」だけは、子どもの年齢があがるに伴い、増加する傾向がみられます。

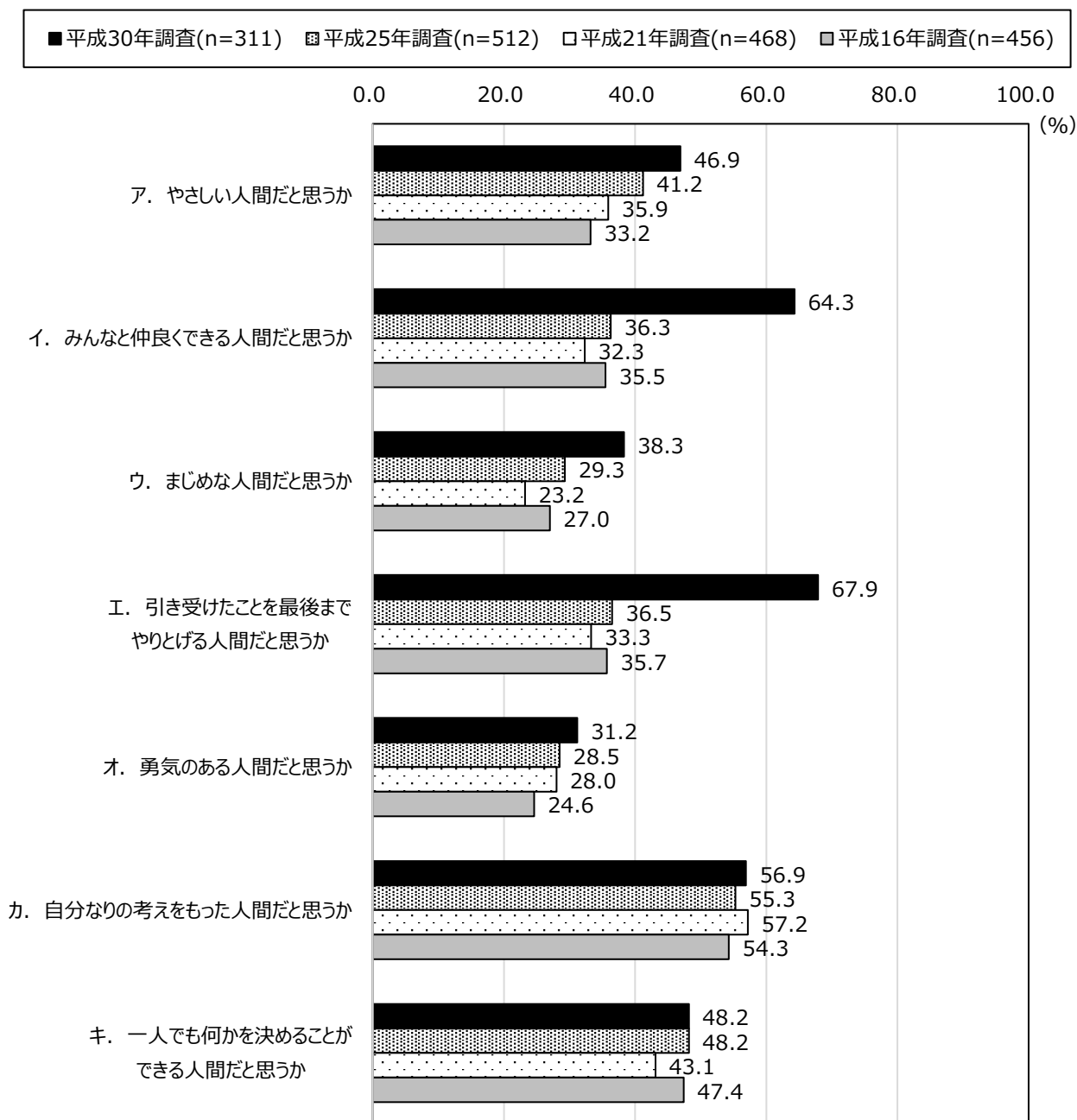
■ 自己評価（小学5年生の経年比較）



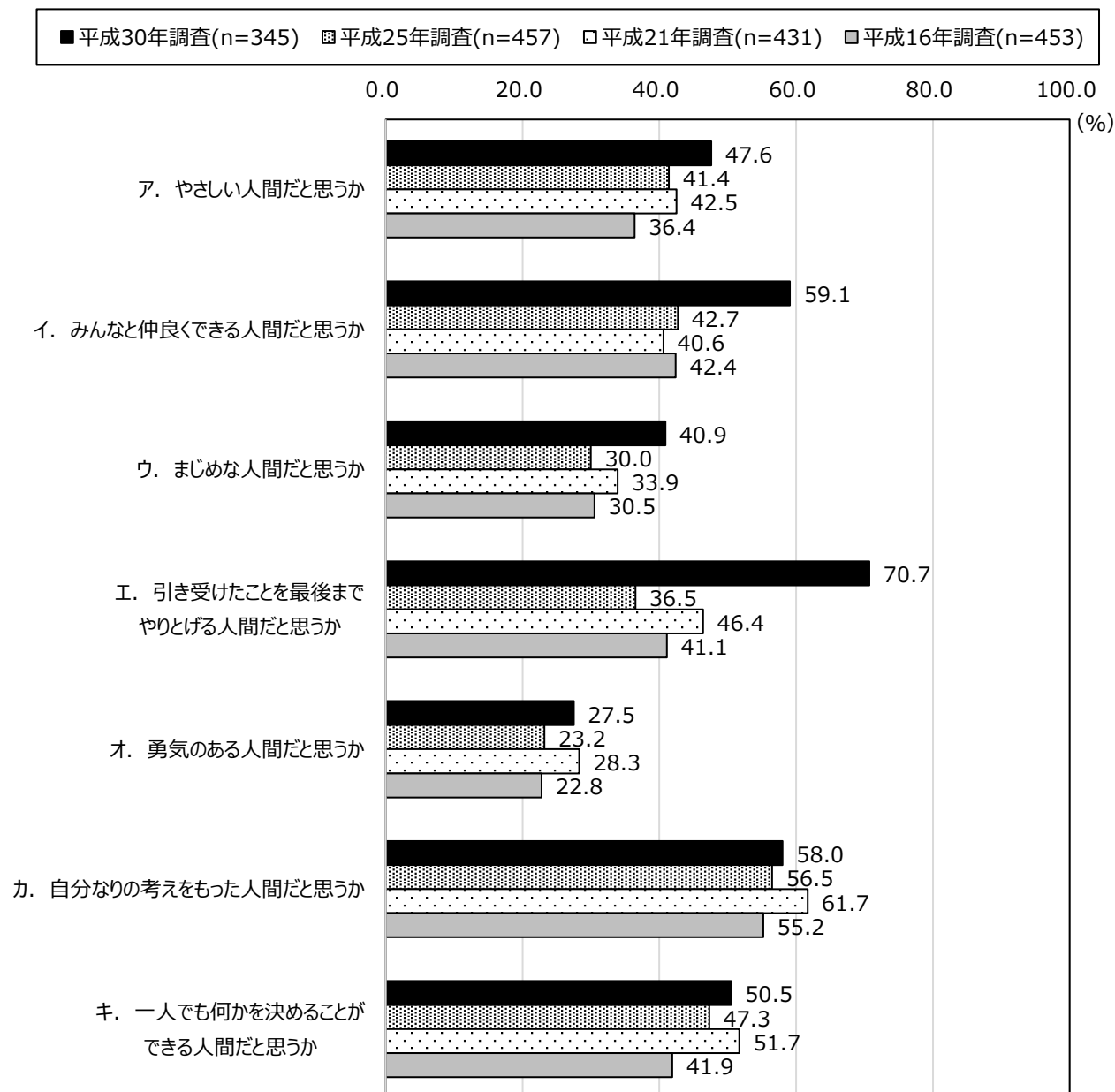
※「そう思う」と「だいたいそう思う」の合計。（以下、同じ。）

「ク. 自分のことが好きか」、「ケ. まわりから大切にされていると思うか」は、平成30年調査のみ。

■ 自己評価（中学2年生の経年比較）



■ 自己評価（高校2年生の経年比較）

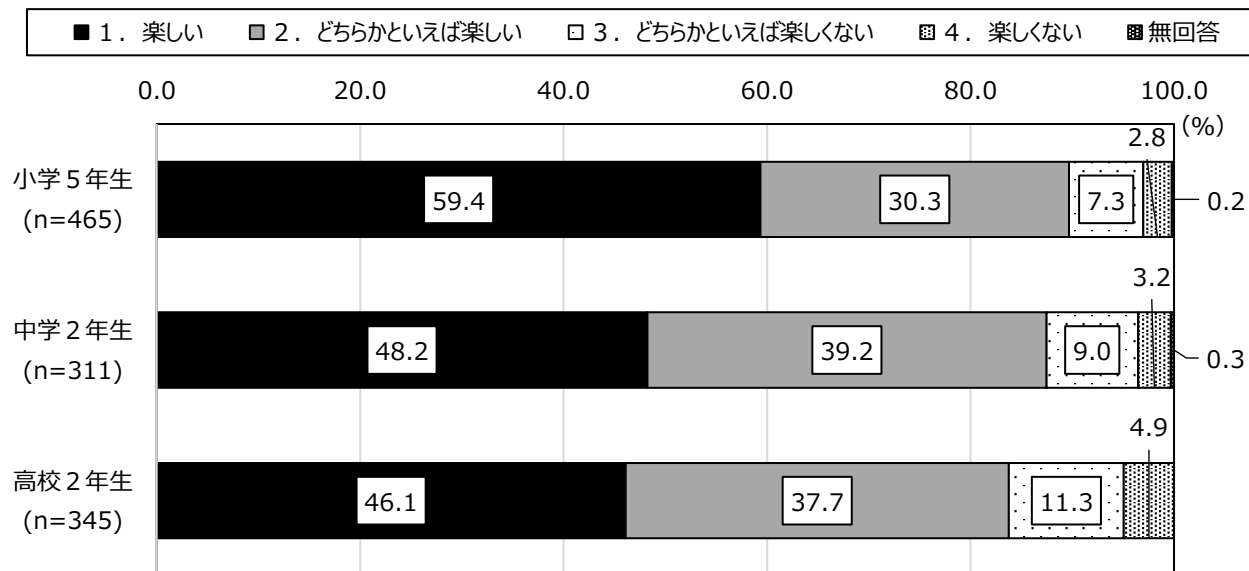


過去の調査と比較すると、今回の調査では、中学2年生、高校2年生において「みんなと仲良くできる人間だと思う（選択肢イ）」ことと「引き受けたことを最後までやりとげる（選択肢エ）」ことが、特に高くなっています。

5 学校について

あなたは、学校にいる時間が楽しいですか。〈単数回答〉

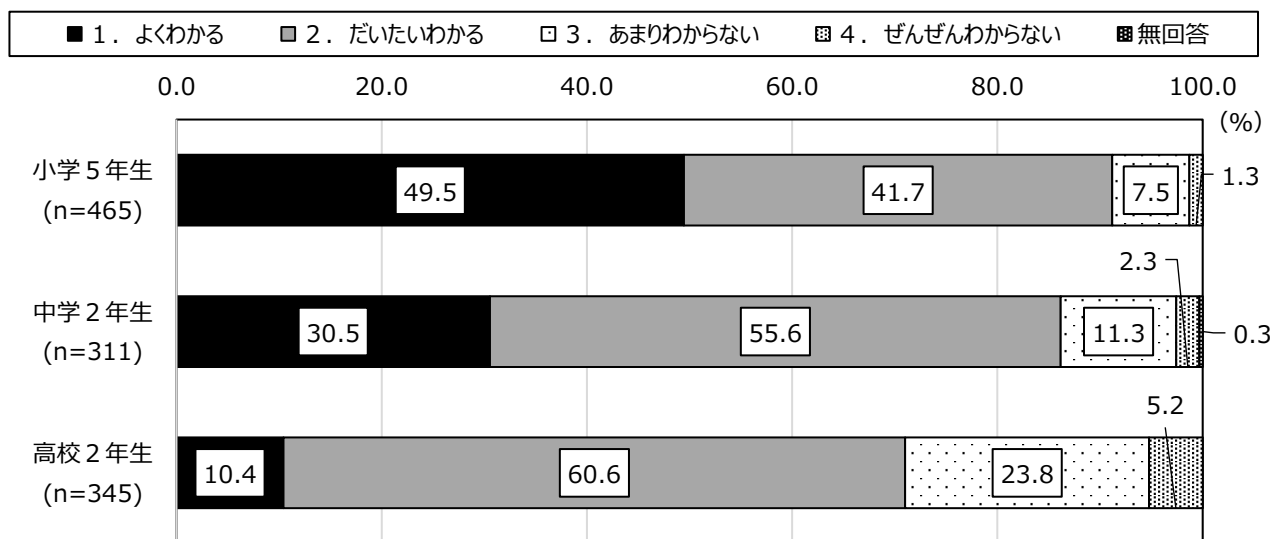
小学5年生 問7、中学2年生 問8、高校2年生 問8



子どもの年齢があがるにつれて、学校にいる時間が楽しいと感じる割合は低下しています。

あなたは、学校の授業がわかりますか。〈単数回答〉

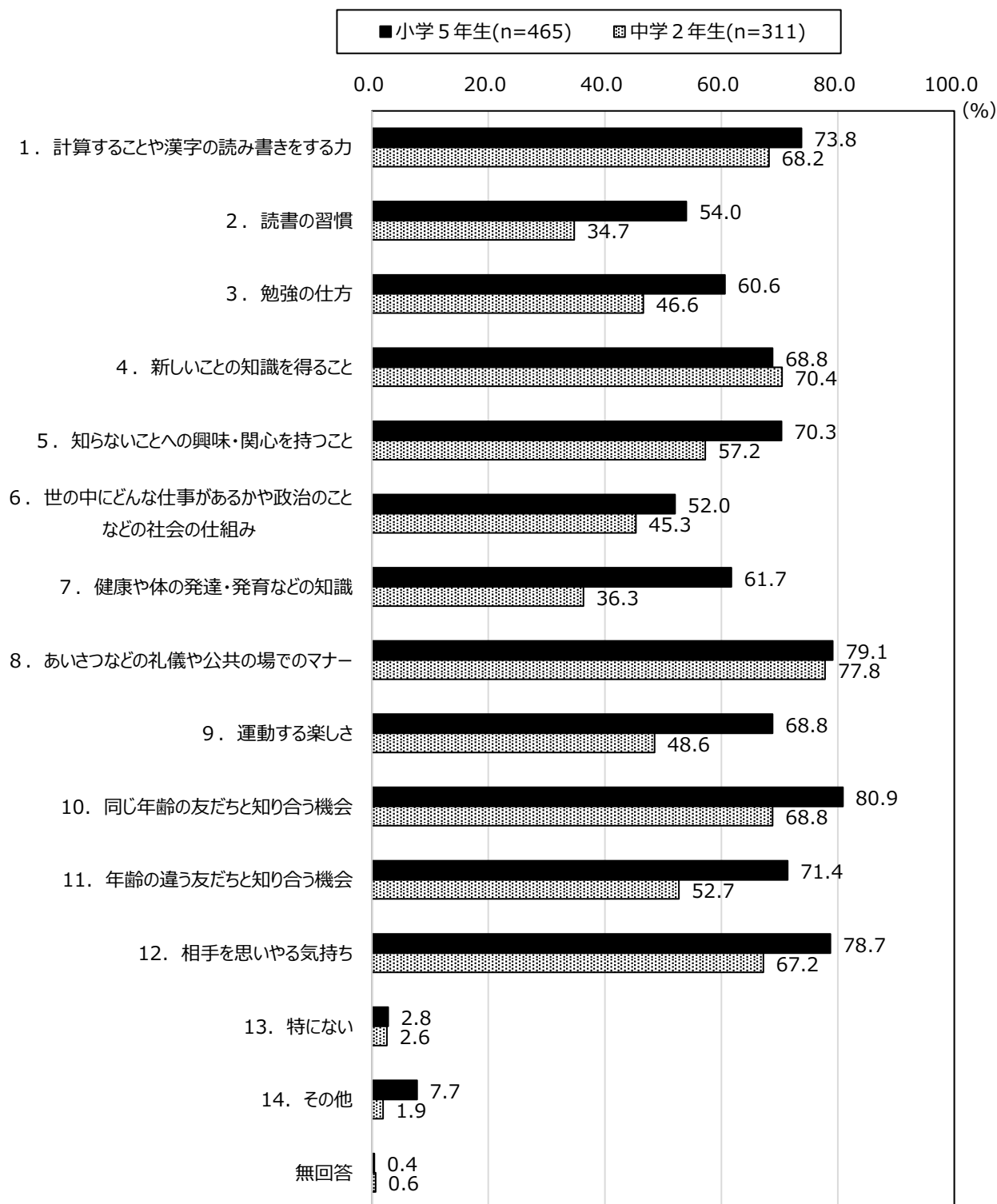
小学5年生 問8、中学2年生 問9、高校2年生 問9



子どもの年齢があがるにつれて、学校の授業が分かると感じる割合は低下しています。

あなたが、学校で身につけ、また役に立つと思うものは何ですか。〈複数回答〉

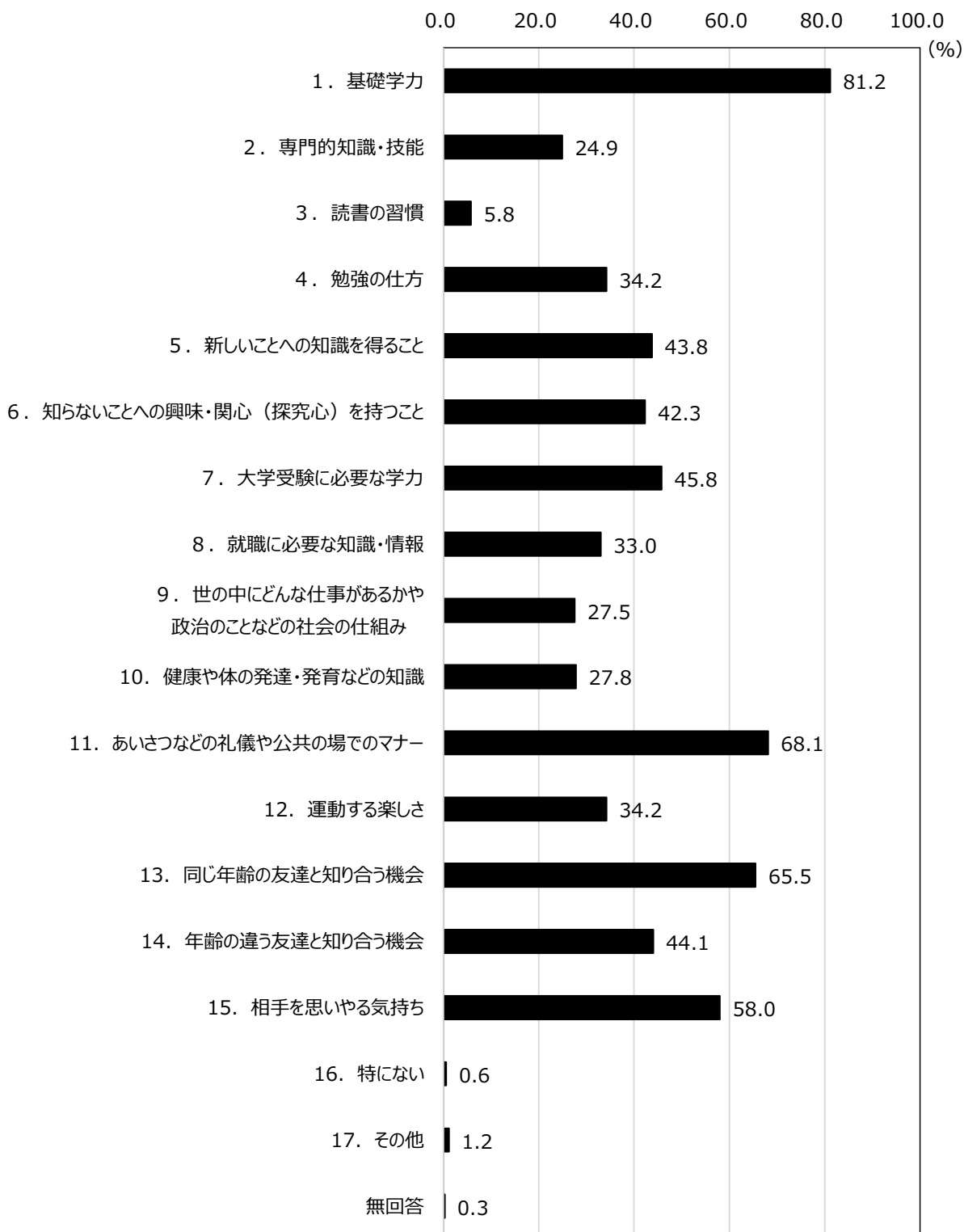
小学5年生 問10、中学2年生 問11、高校2年生 問11



学校で身につけ役に立つものとして、小学5年生においては、「同じ年齢の友だちと知り合う機会（選択肢10）」の回答割合が最も高く、中学2年生においては、「礼儀や公共の場でのマナー（選択肢8）」の回答割合が最も高くなっています。

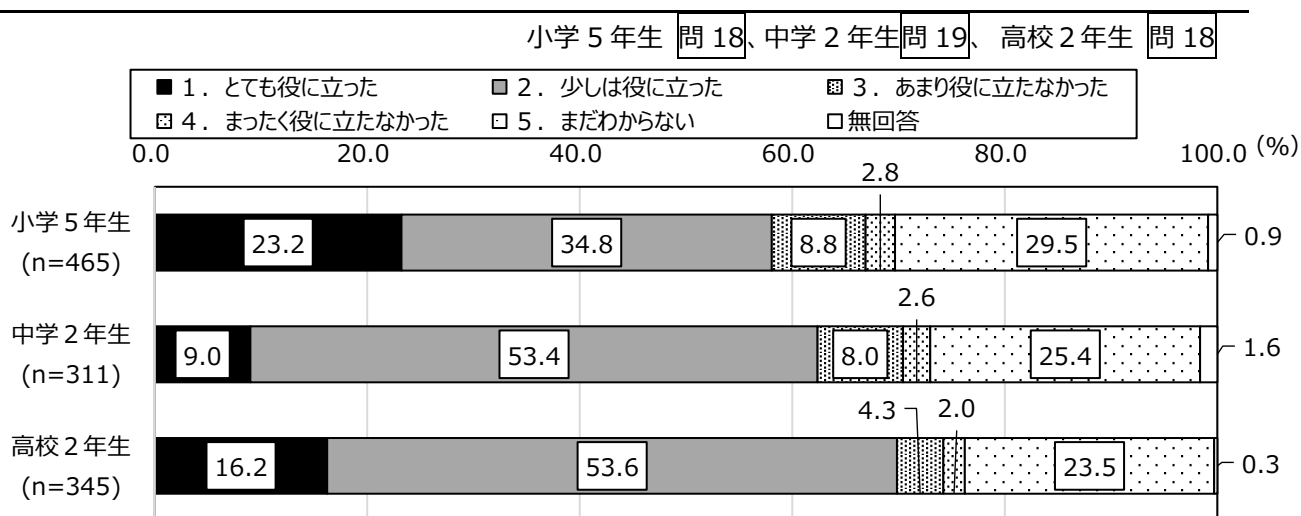
小学5年生と比べて中学2年生の方が、全体的に回答割合が低くなっています。

高校2年生 (n=345)



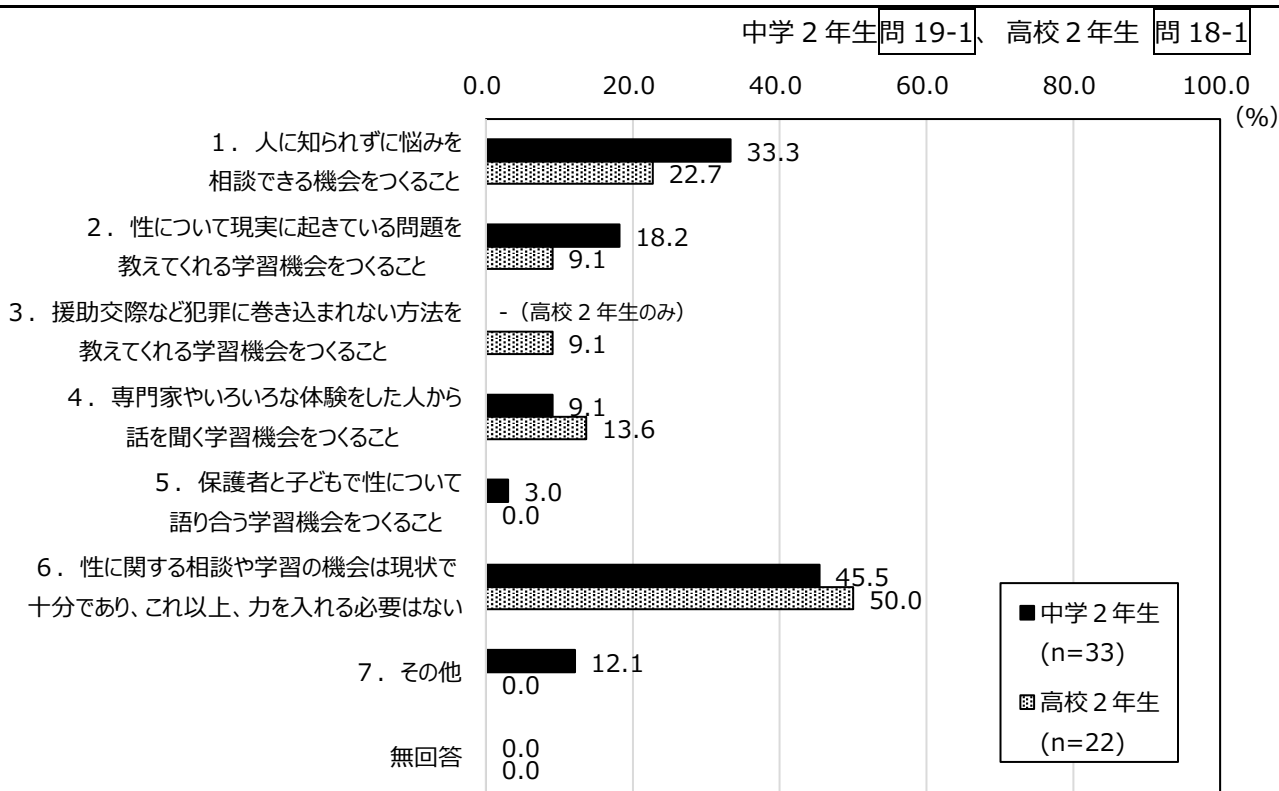
学校で身につけ役に立つものとして、高校2年生においては、「基礎学力（選択肢1）」の回答割合が最も高く、次いで「礼儀や公共の場でのマナー（選択肢11）」の回答割合が高くなっています。

●小学校4年生で、思春期になると女性と男性で体つきが変わることを勉強します。その勉強は役に立ちましたか。(小学5年生) ●学校で、思春期の発達に応じた性に関する勉強をしていると思います。あなたの体の成長や変化のことに役立ちますか。(中学2年生) ●あなたにとって、学校の性教育は、あなたの体の成長や変化のことに役立ちましたか。(高校2年生) <単数回答>



性教育について、子どもの年齢があがるにつれ、役に立ったと感じた割合は高くなっています。


性教育について「あまり役に立たなかった」または「まったく役に立たなかった」と回答した方のみ回答
どのようなことが、学校の性教育に必要なだと思いますか。<複数回答>



性教育を役に立たないと感じた方において、学校の性教育に必要なことについて、「人に知られずに悩みを相談できる機会をつくること(選択肢1)」と回答している方が中学2年生では約3割、高校2年生では約2割います。

家庭科や給食の時間に食べ物の栄養バランスや好き嫌いをしないこと、食事のマナーを勉強しています。
あなたの食事に役に立っていますか。〈単数回答〉

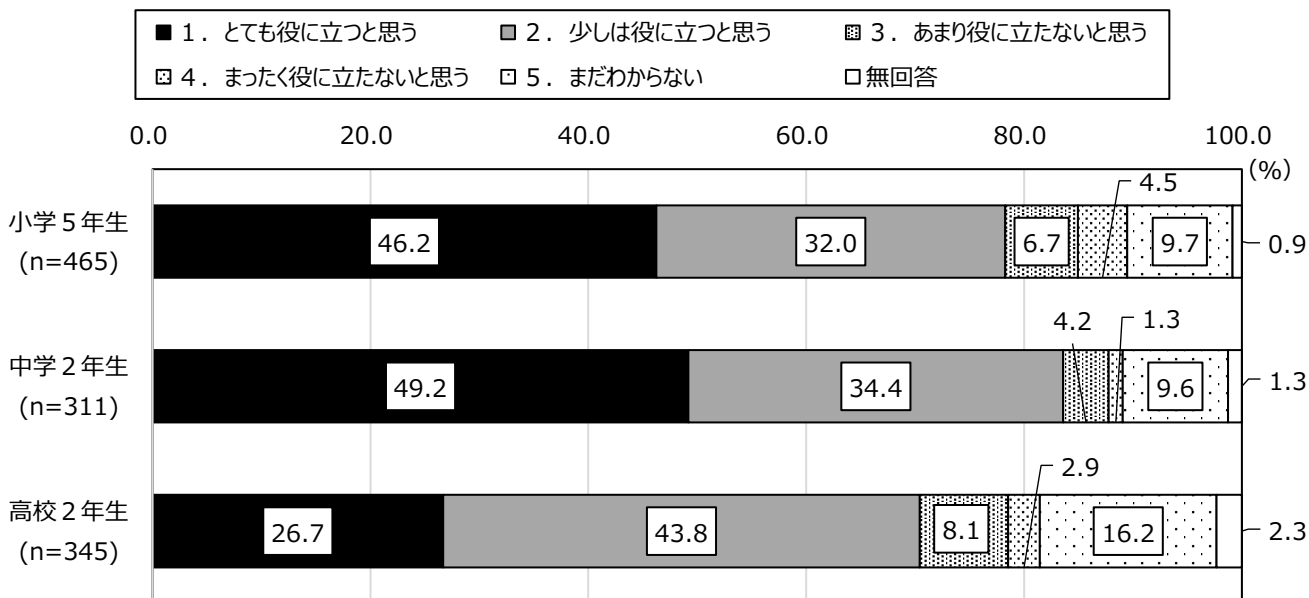
小学5年生 問19



栄養バランスや食事のマナーの勉強について、役に立った（「とても役に立った」「少し役に立った」の合計）と回答した割合が約8割となっています。

●学校の授業では、工場を見学したり、いろいろな仕事を調べたりしています。あなたが将来働くときに役に立つと思いますか。（小学5年生） ●学校では進路に関する学習や職場見学・体験を行っていると思います。あなたも将来、働くことになると思いますが、役に立つと思いますか。（中学2年生） ●あなたにとって、学校で実施されている職業についての教育は、将来、就職する際に役に立つと思いますか。（高校2年生） 〈単数回答〉

小学5年生 問20、中学2年生 問20、高校2年生 問19



仕事に関する学習について、役に立つと感じた割合（「とても役に立つと思う」と「少しは役に立つと思う」の合計）は、中学2年生が最も高くなっています。

6 放課後の過ごし方について

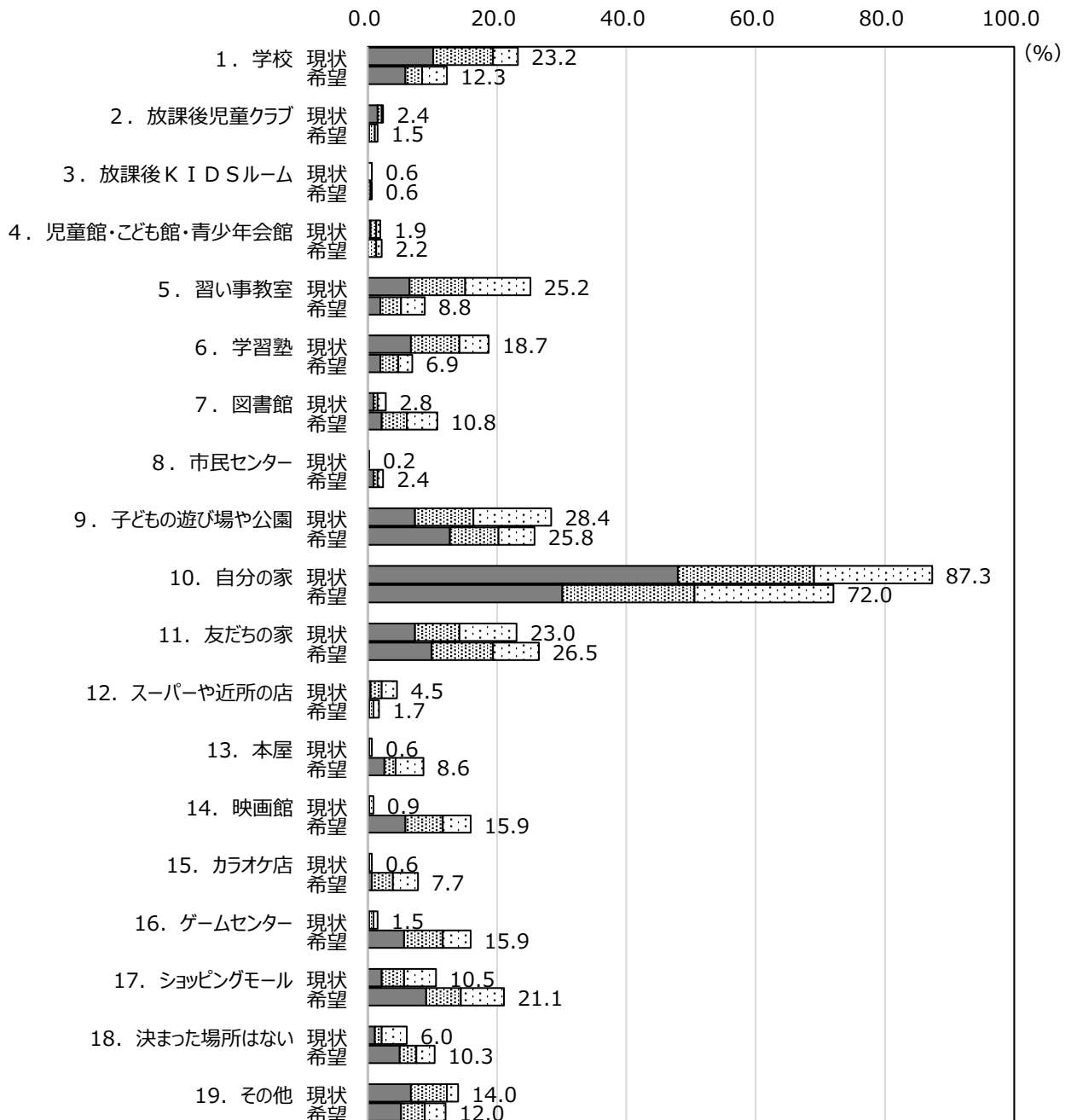
あなたは、今現在、放課後や学校が休みの日に「どこで」「だれと」「何を」していますか。また、希望として、放課後や学校が休みの日に「どこで」「だれと」「何を」したいですか。（複数（最大3つ）回答）

小学5年生 問11、中学2年生 問12、高校2年生 問12

小学5年生・「どこで」

n=465

■ 最も多い（理想の）過ごし方
 □ 2番目に多い（理想の）過ごし方
 ▨ 3番目に多い（理想の）過ごし方

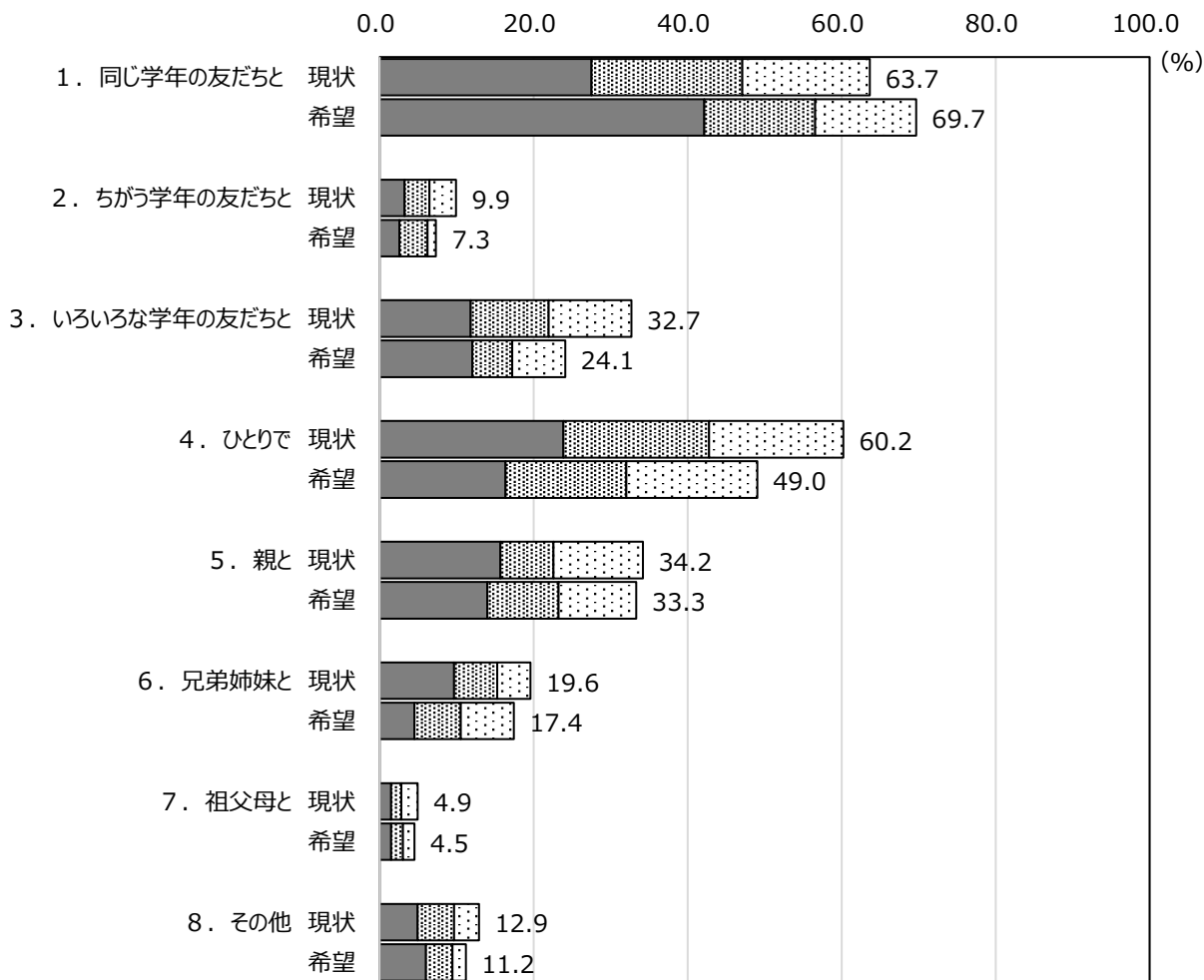


放課後過ごす場所として、「自分の家（選択肢 10）」については現状より希望が低くなっています。「学校（選択肢 1）」、「習い事教室（選択肢 5）」、「学習塾（選択肢 6）」を希望している割合は現状よりも低く、一方で「映画館（選択肢 14）」、「ゲームセンター（選択肢 16）」、「ショッピングモール（選択肢 17）」を希望している割合は現状よりも高くなっています。

小学5年生・「だれと」

n=465


■ 最も多い（理想の）過ごし方 ▨ 2番目に多い（理想の）過ごし方
 □ 3番目に多い（理想の）過ごし方



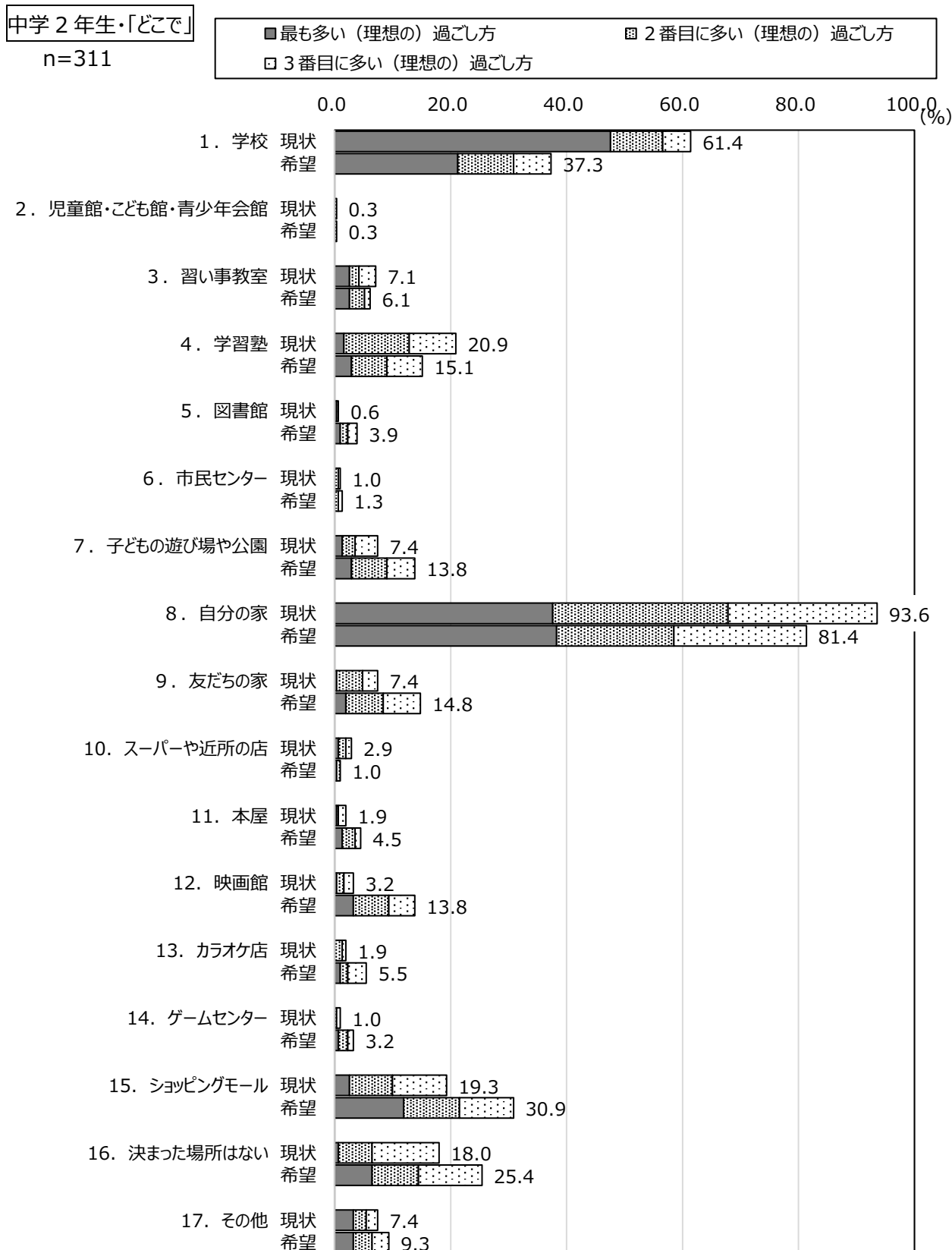
放課後一緒に過ごす人として、「同じ学年の友だちと（選択肢 1）」を希望している割合が高くなっています。

小学5年生・「何を」

n=465



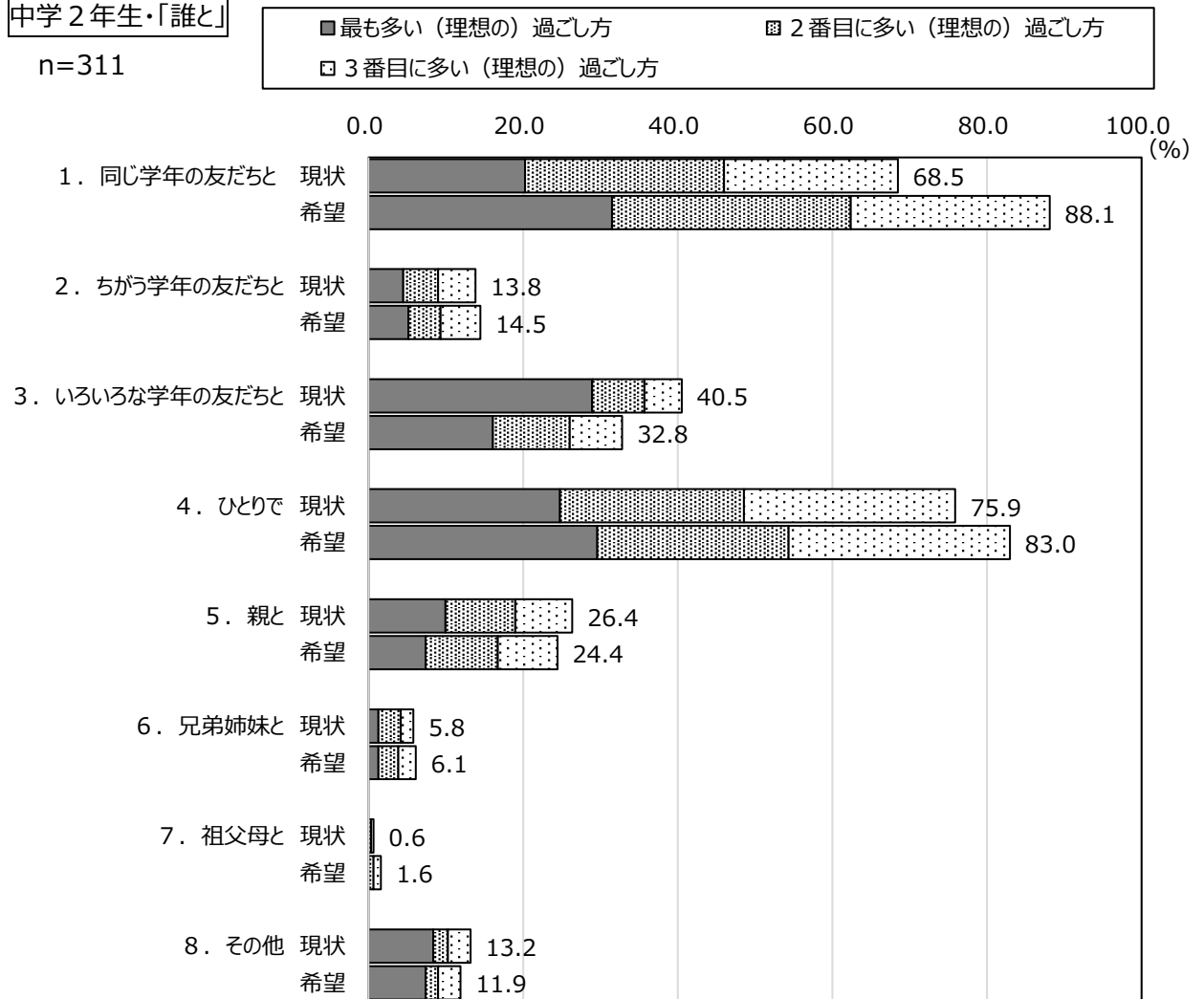
放課後の過ごし方について、「部活・クラブ・委員会の活動（選択肢1）」や「習い事（選択肢2,3）」、「勉強（選択肢9）」を希望している割合は現状よりも低く、「買物・ショッピング（選択肢5）」、「読書（選択肢12）」、「ゲームセンターなどで遊ぶ（選択肢14）」、「映画館で映画をみる（選択肢15）」を希望している割合は現状よりも高くなっています。



放課後過ごす場所として、「自分の家（選択肢 8）」については現状より希望が低くなっています。「学校（選択肢 1）」、「習い事教室（選択肢 3）」、「学習塾（選択肢 4）」を希望している割合は現状よりも低く、「子どもの遊び場や公園（選択肢 7）」、「友だちの家（選択肢 9）」、「映画館（選択肢 12）」、「ショッピングモール（選択肢 15）」を希望している割合は現状よりも高くなっています。

中学2年生・「誰と」

n=311




放課後一緒に過ごす人として、「同じ学年の友だちと（選択肢 1）」を希望する割合が高くなっています。

また、小学5年生と異なり、「ひとりで（選択肢 4）」は、現状より希望が高くなっています。

中学2年生・「何を」

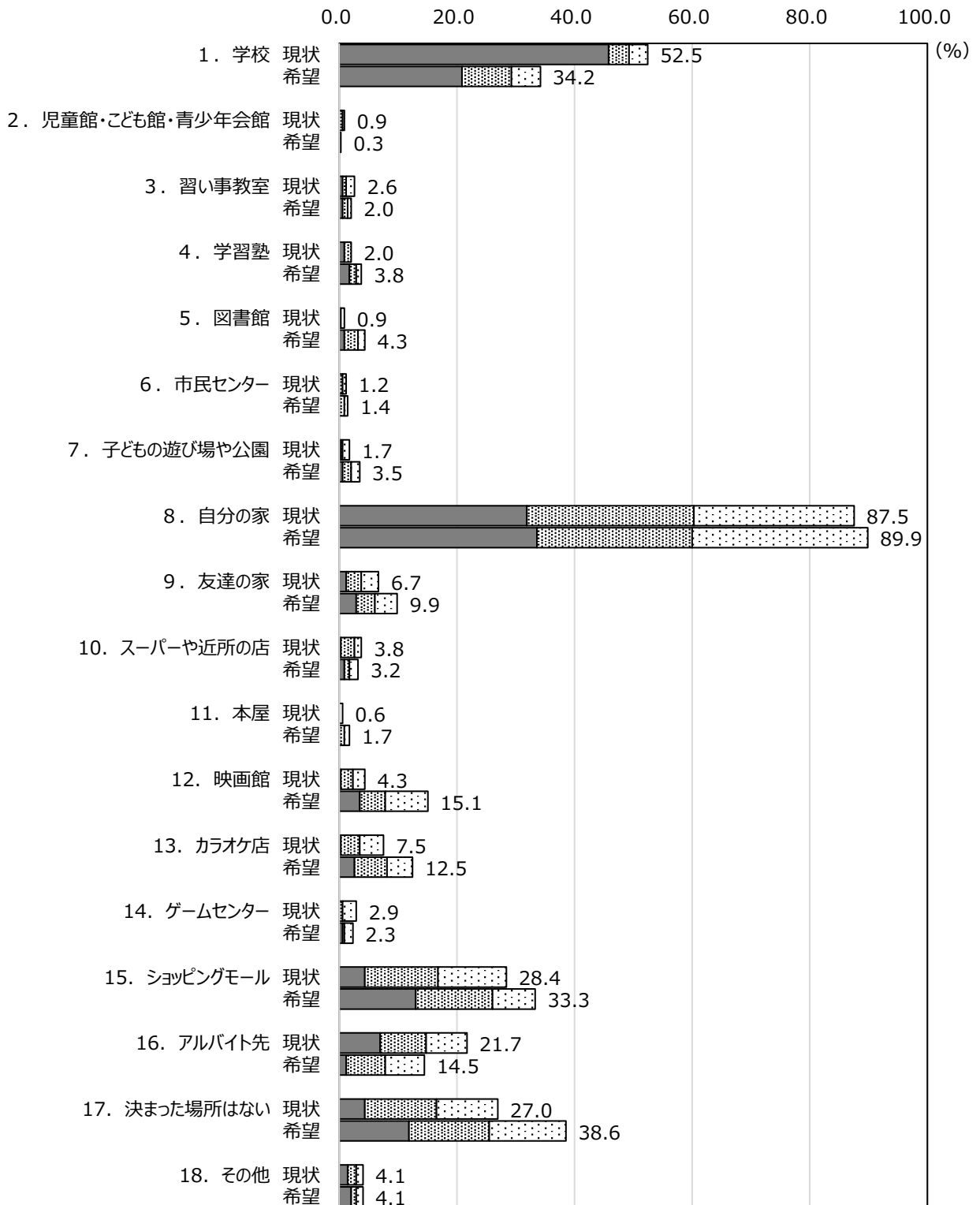
n=311



放課後の過ごし方について、「部活・クラブ・委員会の活動（選択肢1）」を希望している割合は現状よりも低く、「買物・ショッピング（選択肢5）」、「読書（選択肢11）」、「ゲームセンターなどで遊ぶ（選択肢13）」、「映画館で映画をみる（選択肢14）」を希望している割合は現状よりも高くなっています。小学5年生と異なり、習い事や勉強における現状と希望のギャップは、大きくありません。

高校2年生・「どこで」
n=345

■ 最も多い(理想の) 過ごし方 ▨ 2番目に多い(理想の) 過ごし方
□ 3番目に多い(理想の) 過ごし方



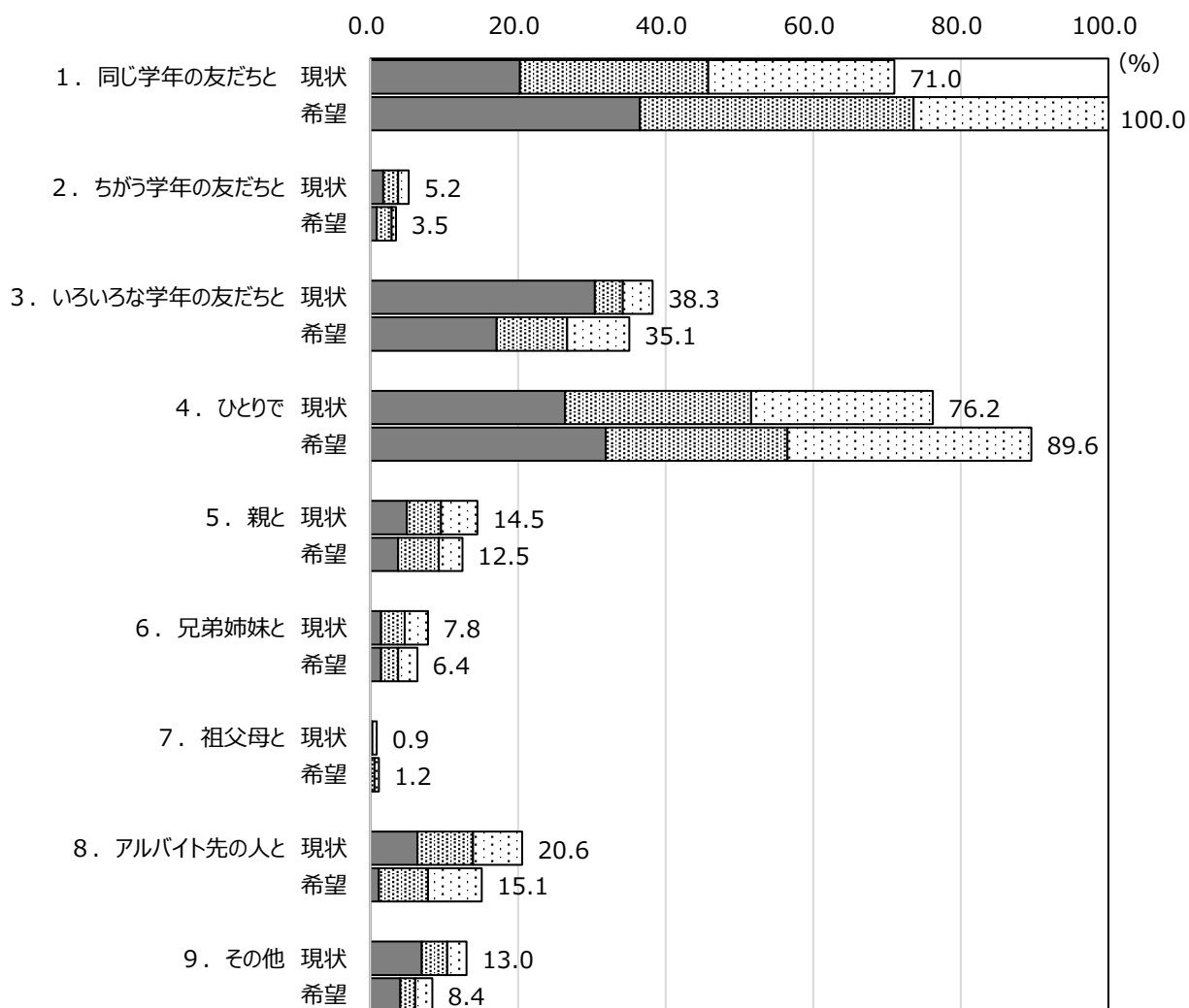
小学5年生、中学2年生と異なり、「自分の家（選択肢8）」について、現状と希望の回答割合が同程度となっています。

「学校（選択肢1）」、「アルバイト先（選択肢16）」を希望している割合は現状よりも低く、「学習塾（選択肢4）」、「映画館（選択肢12）」、「カラオケ店（選択肢13）」、「ショッピングモール（選択肢15）」を希望している割合は現状よりも高くなっています。

高校2年生・「誰と」

n=345


■ 最も多い(理想の) 過ごし方 ▨ 2番目に多い(理想の) 過ごし方
 □ 3番目に多い(理想の) 過ごし方



放課後一緒に過ごす人として、「同じ学年の友だちと(選択肢1)」については、現状より希望が高く、すべての回答者が希望しています。また、中学2年生と同様、「ひとりで(選択肢4)」について、現状より希望が高くなっています。

高校2年生・「何を」

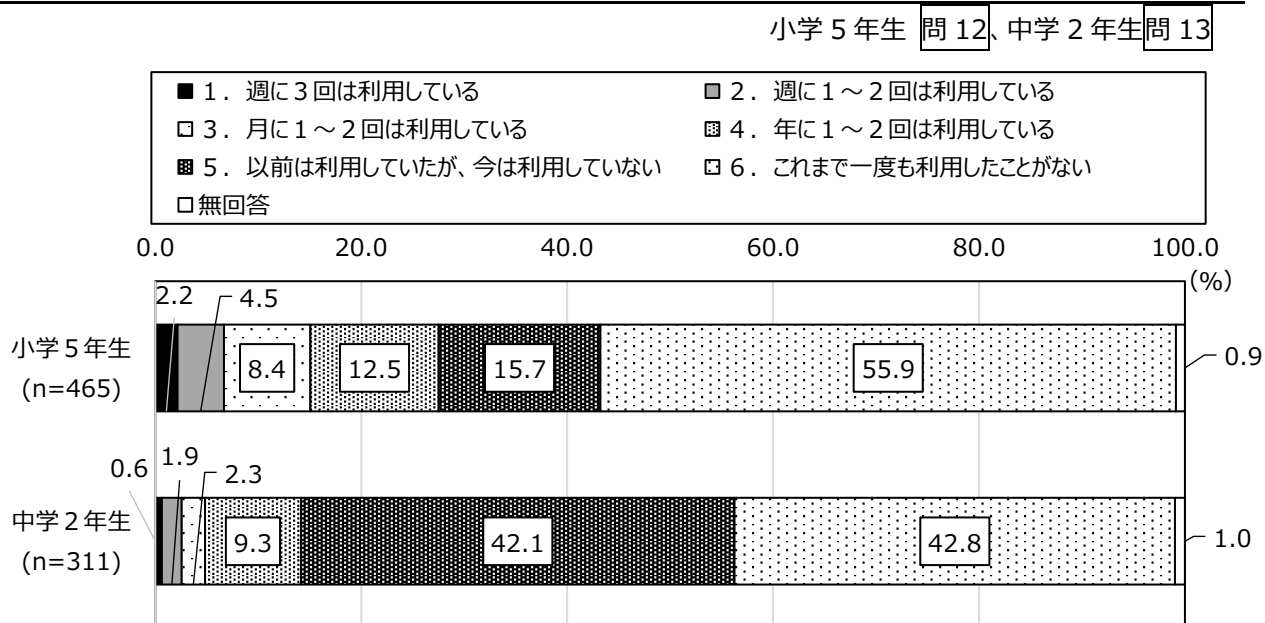
n=345



「部活・クラブ・委員会の活動（選択肢1）」を希望している割合は現状よりも低く、「買物・ショッピング（選択肢5）」、「読書（選択肢11）」、「映画館で映画をみる（選択肢14）」などを希望している割合は現状よりも高くなっています。

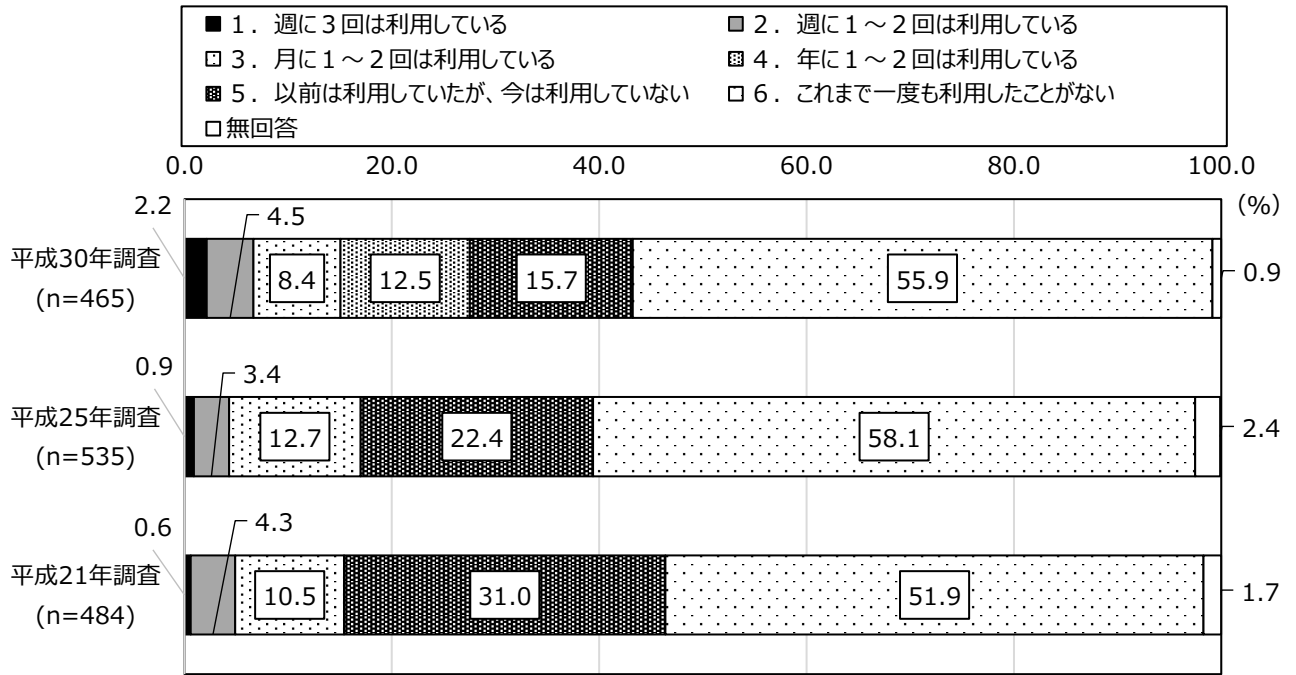
「勉強（選択肢9）」を希望している割合が、現状よりも高くなっています。

松戸市には、常盤平、野菊野、根木内に児童館・こども館があり、そのほか市民センターなどで行う移動児童館があります。また、新松戸には青少年会館、樋野口には分館があります。あなたは、松戸市内の児童館、こども館、青少年会館をどのくらい利用していますか。〈単数回答〉




月に1回以上利用していると回答した割合（選択肢1～3の合計）は、小学5年生では15.1%、中学2年生では4.8%となっています。

■ 児童館等の利用状況（小学5年生の経年比較）



■ 児童館等の利用状況（中学2年生の経年比較）



小学5年生、中学2年生いずれにおいても、月に1回以上利用している割合（選択肢1～3の合計）は、平成25年以前の調査と比較して低くなっています。

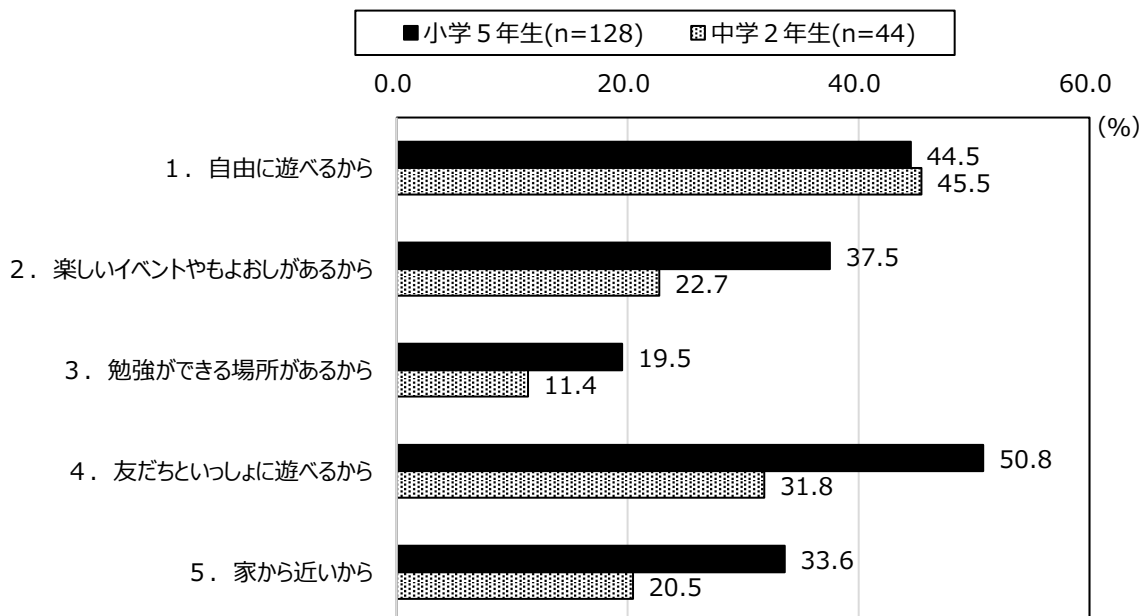
※平成25年以前の調査では「年1～2回利用している」の選択肢なし

松戸市内の児童館、こども館、青少年会館を利用している理由、利用していない理由はなんですか。

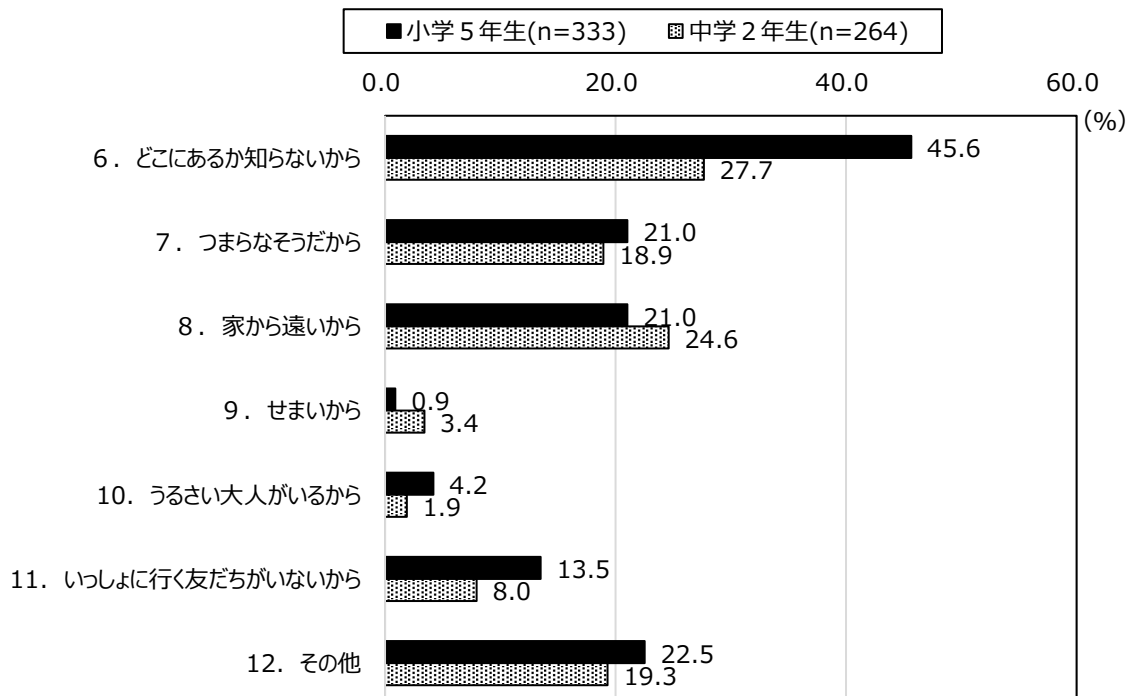
<複数回答>

小学5年生 問12-1、中学2年生 問13-1

年に1回以上行く人・利用している理由



現在利用していない人・利用していない理由



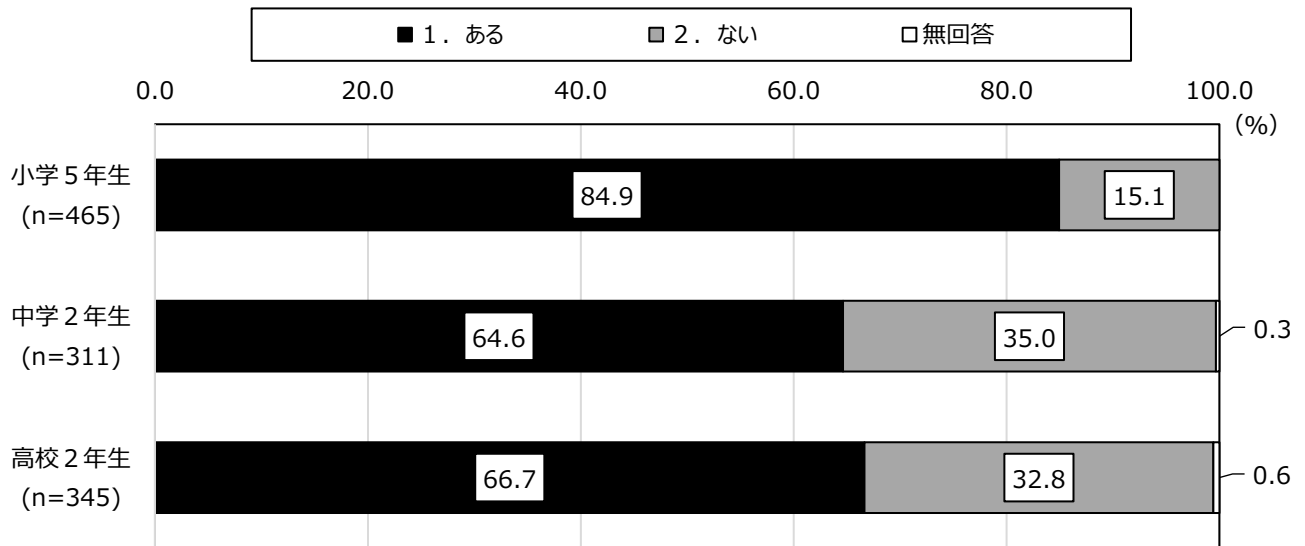
児童館、こども館などを利用している理由（選択肢1～5）の中では、小学5年生は「友だちと遊べるから（選択肢4）」、中学2年生は「自由に遊べるから（選択肢1）」の回答割合がそれぞれ最も高くなっています。

利用していない理由（選択肢6～11）の中では、小学5年生、中学2年生とも、「どこにあるか知らないから（選択肢6）」の回答割合が最も高くなっています。

7 将来について

あなたは、将来の夢がありますか。〈単数回答〉

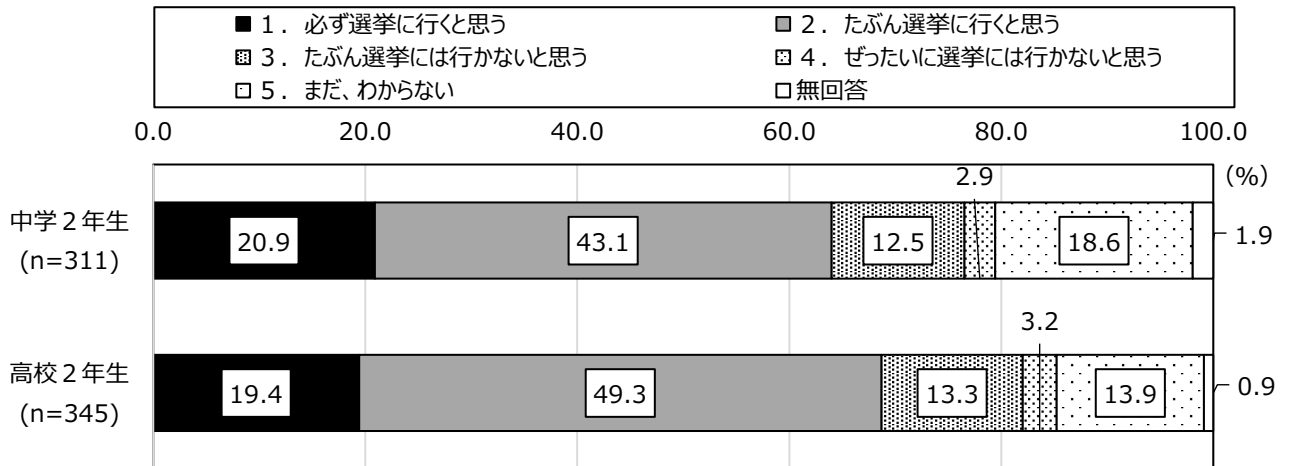
小学5年生 問9、中学2年生 問10、高校2年生 問10



将来の夢が「ある」と回答した割合は、小学5年生は8割を超えている一方、中学2年生や高校2年生になると大きく低下しています。

18歳になったら、選挙権が与えられ投票できるようになります。あなたはどうしますか 〈単数回答〉

中学2年生 問21、高校2年生 問20

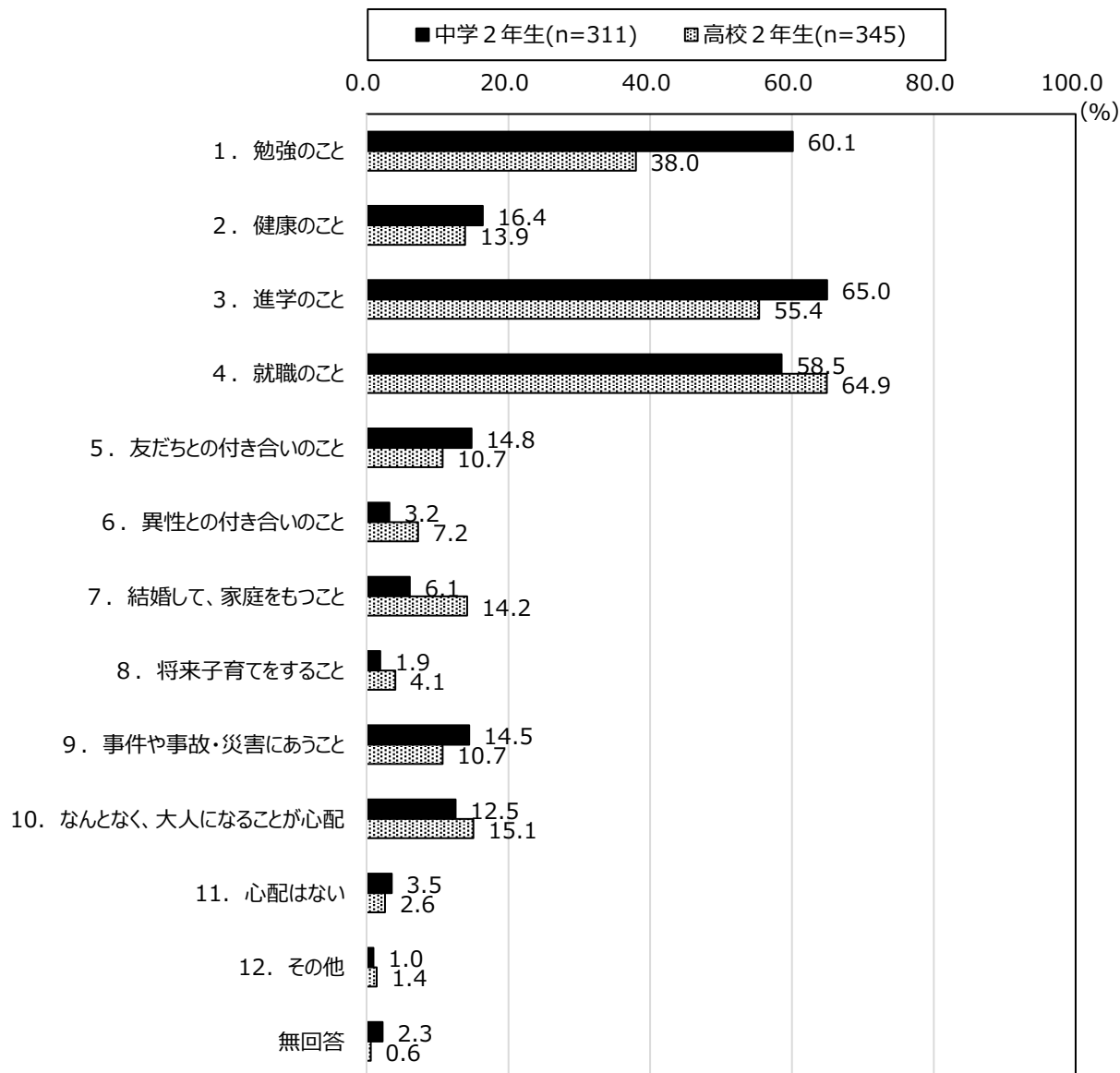


中学2年生と比べて高校2年生は「選挙に行く（「必ず選挙に行くと思う」と「たぶん選挙に行くと思う」の合計）」と回答した割合が高く、68.7%となっています。一方で、「選挙に行かない（「たぶん選挙には行かないと思う」と「ぜったいに選挙には行かないと思う」の合計）」と回答した割合が、中学2年生15.4%、高校2年生16.5%となっています。

あなたが、これから大人に近づくにあたって、自分のことで最も心配なことは何ですか。

<複数（最大3つ）回答>

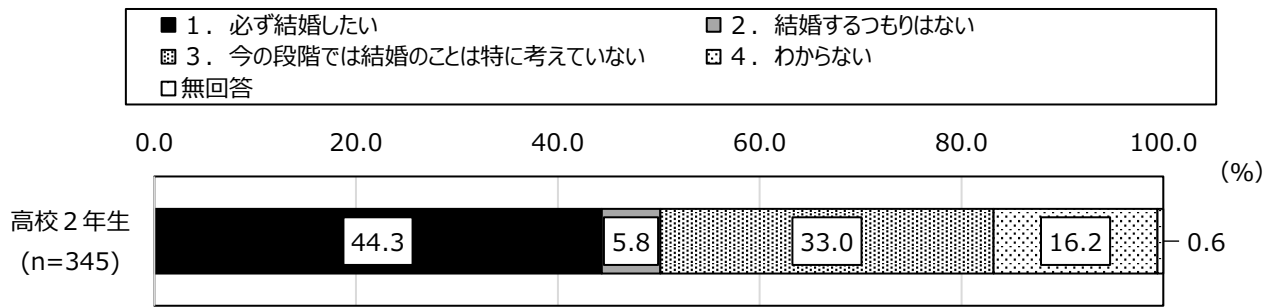
中学2年生問22、高校2年生問21



これから大人に近づくにあたっての心配事として、中学2年生においては、「進学のこと（選択肢3）」の回答割合が最も高く、高校2年生においては、「就職のこと（選択肢4）」の回答割合が最も高くなっています。

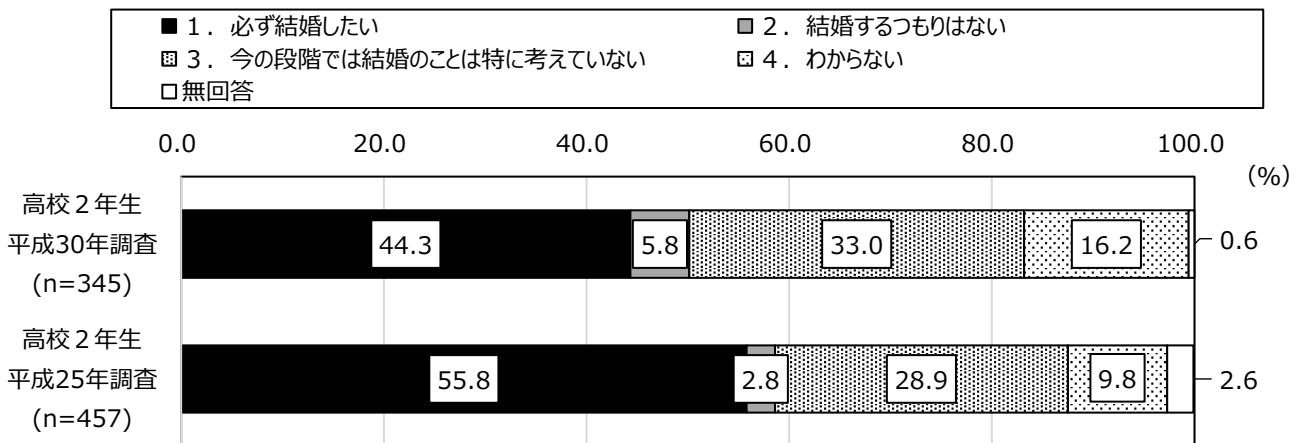
あなたは将来の結婚についてどのような考えをもっていますか〈単数回答〉

高校2年生 問 22



将来の結婚について、「必ず結婚したい（選択肢 1）」の回答割合は、44.3%となっています。
また、「結婚するつもりはない（選択肢 2）」の回答割合が 5.8%となっています。

■ 将来の結婚観（経年比較）

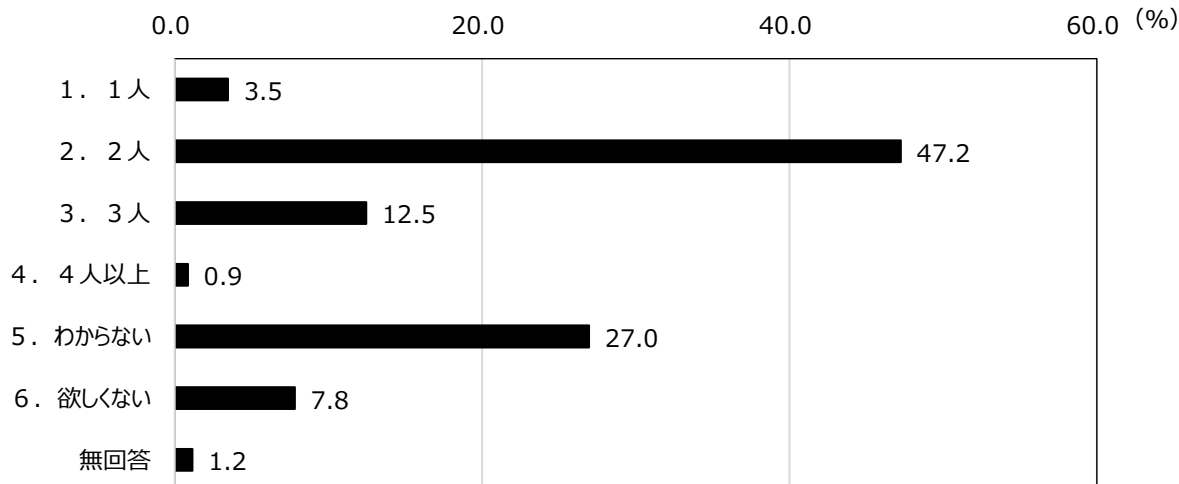


平成 25 年調査と比較すると、「必ず結婚したい（選択肢 1）」の回答割合は低くなっています。

あなたは将来、子どもを何人くらい欲しいと思いますか <単数回答>

高校2年生 問 23

高校2年生 (n=345)



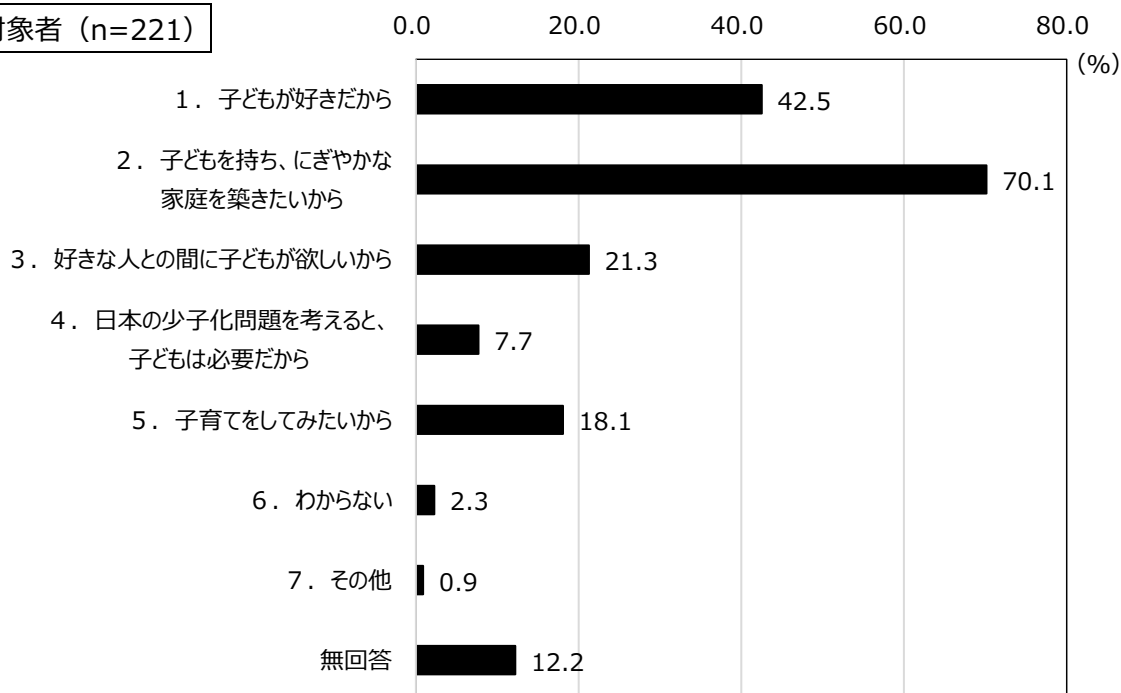
将来欲しい子どもの数として、「2人」と回答した割合が最も高く、約半数となっています。

将来欲しい子どもの数を「1人」～「4人以上」と回答した方のみ回答

子どもが欲しい理由を教えてください。 <複数回答>

高校2年生 問 23-1

対象者 (n=221)

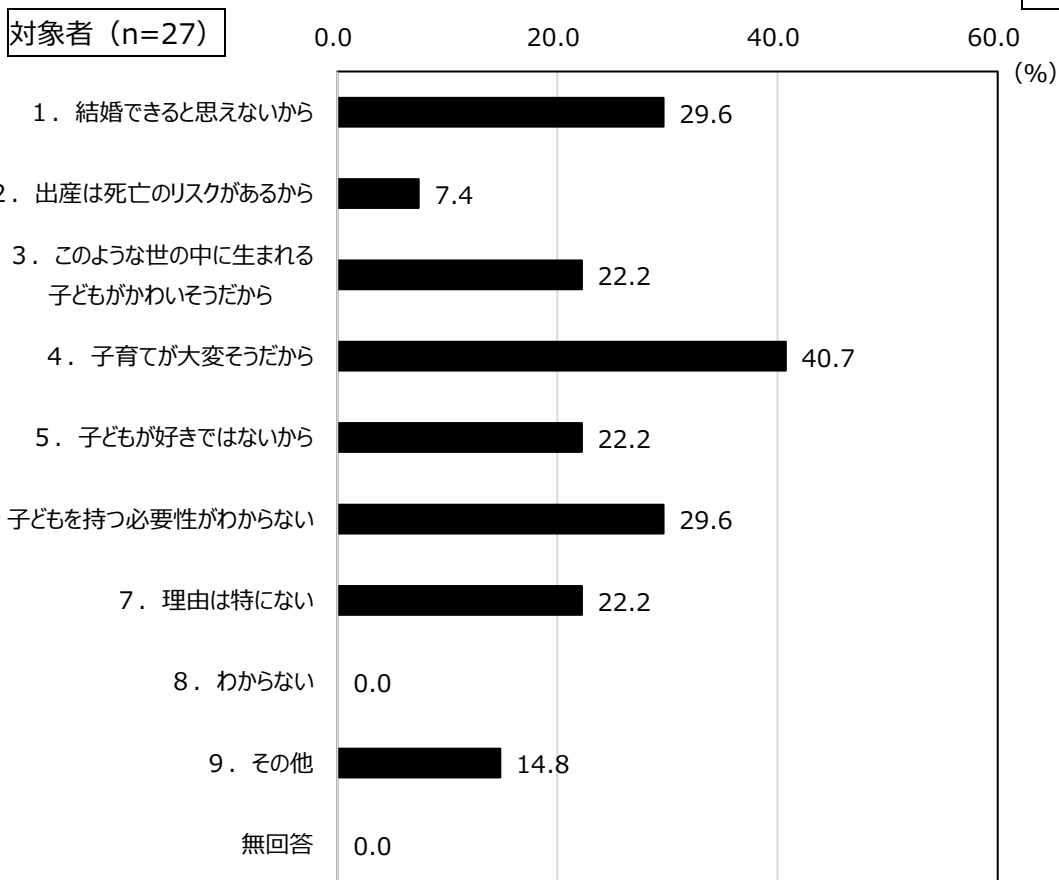


将来子どもが欲しい理由として、「子どもを持ち、にぎやかな家庭を築きたいから（選択肢2）」の回答割合が、最も高くなっています。

将来、子どもは「欲しくない」と回答した方のみ回答

子どもが欲しくない理由を教えてください。＜複数回答＞

高校2年生 問 23-2

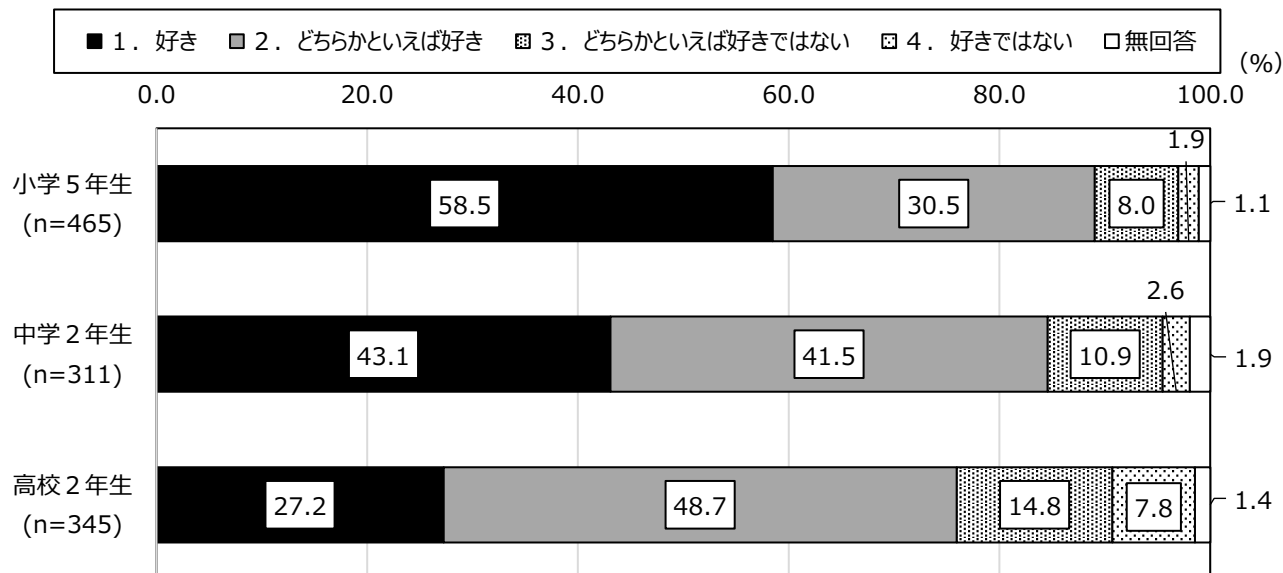


将来子どもが欲しくない理由として、「子育てが大変そうだから（選択肢 4）」の回答割合が最も高くなっています。

8 松戸市について

あなたは松戸市が好きですか。〈単数回答〉

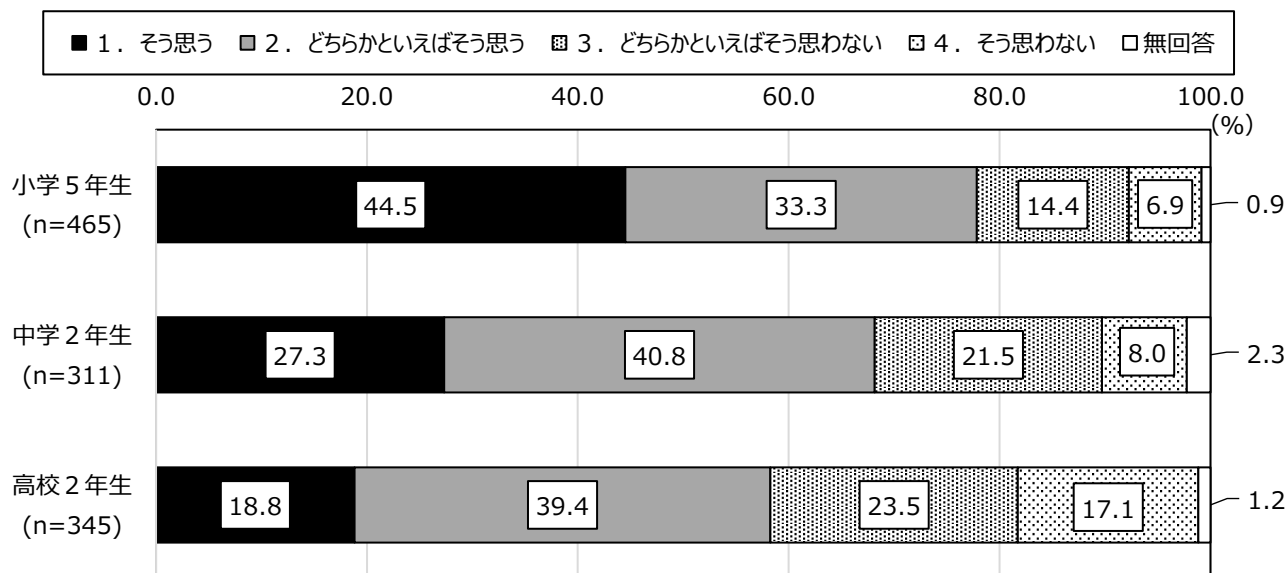
小学5年生 問21、中学2年生 問23、高校2年生 問24



松戸市について、子どもの年齢があがるにつれ、好意的な回答をした割合（「好き」と「どちらかといえば好き」の合計）は減少しています。

あなたは松戸市にこれからも住み続けたいですか。〈単数回答〉

小学5年生 問22、中学2年生 問24、高校2年生 問25

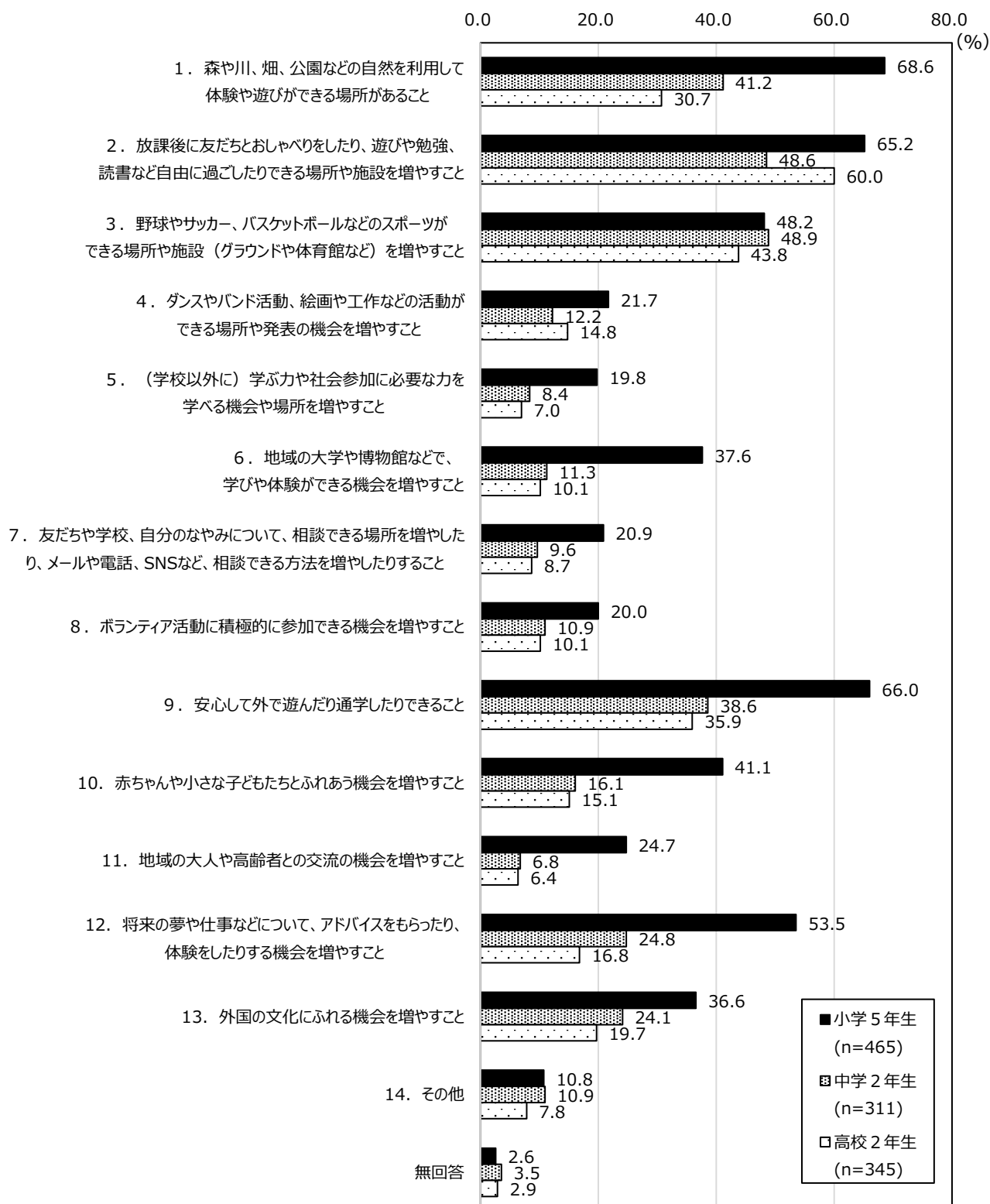


子どもの年齢があがるにつれ、松戸市にこれからも住み続けたいと回答した割合（「そう思う」と「どちらかといえばそう思う」の合計）は減少しています。

あなたが松戸市にあったらいいと思うものやこれから力を入れてもらいたいことには、どのようなものがありますか。

<複数回答>

小学5年生 問23、中学2年生 問25、高校2年生 問26



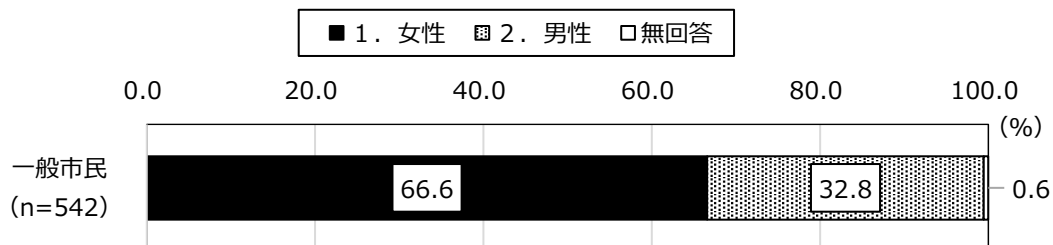
子どもの年齢があがるにつれて、全体的に要望する割合の減少がみられますが、「放課後に友だちとおしゃべりをしたり、遊びや勉強、読書など自由に過ごしたりできる場所や施設を増やすこと（選択肢2）」を回答した高校2年生の割合が高くなっています。

IV 一般市民 調查結果

1 回答者の属性

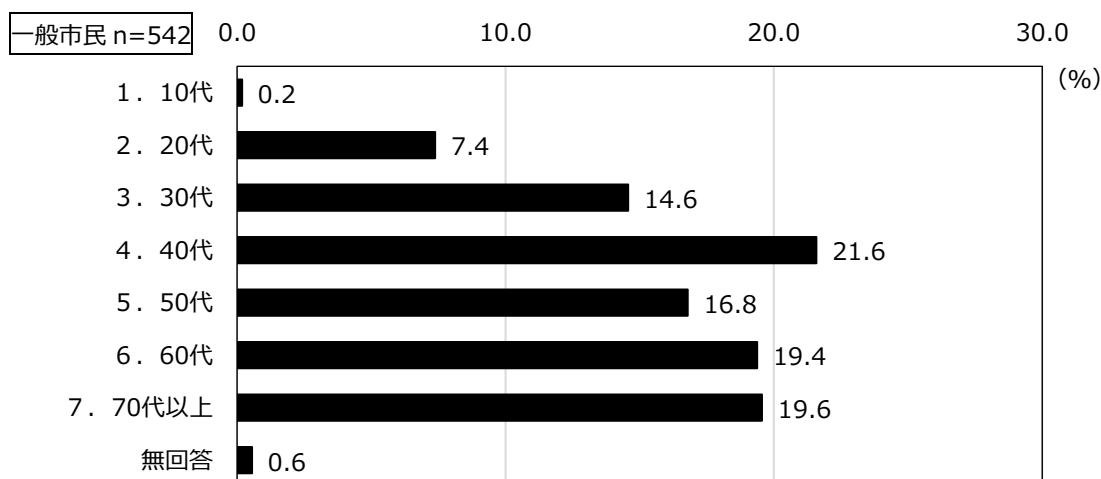
あなたの性別についてお伺いします。〈単数回答〉

一般市民 問1



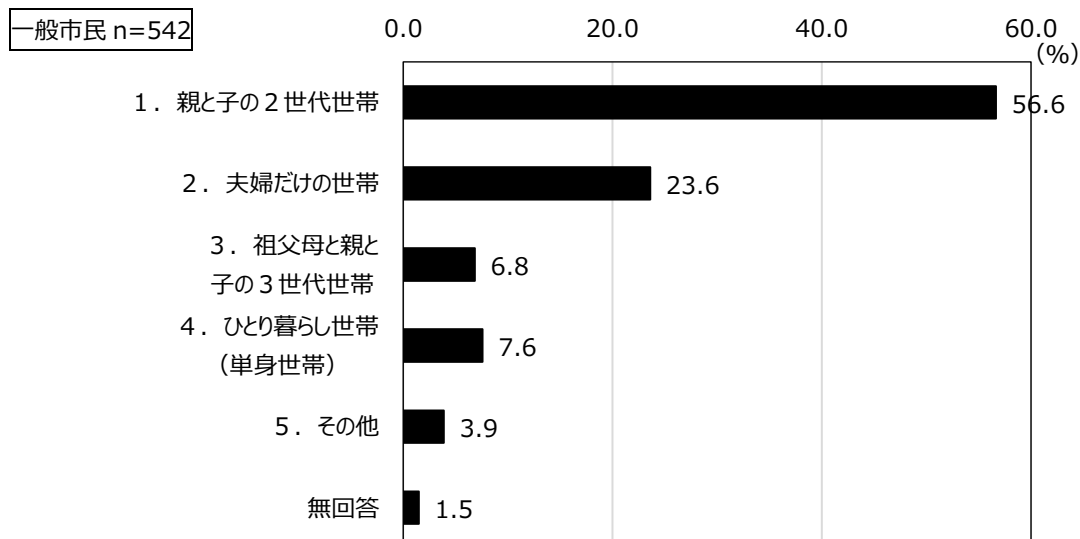
あなたの年齢についてお伺いします。〈単数回答〉

一般市民 問2



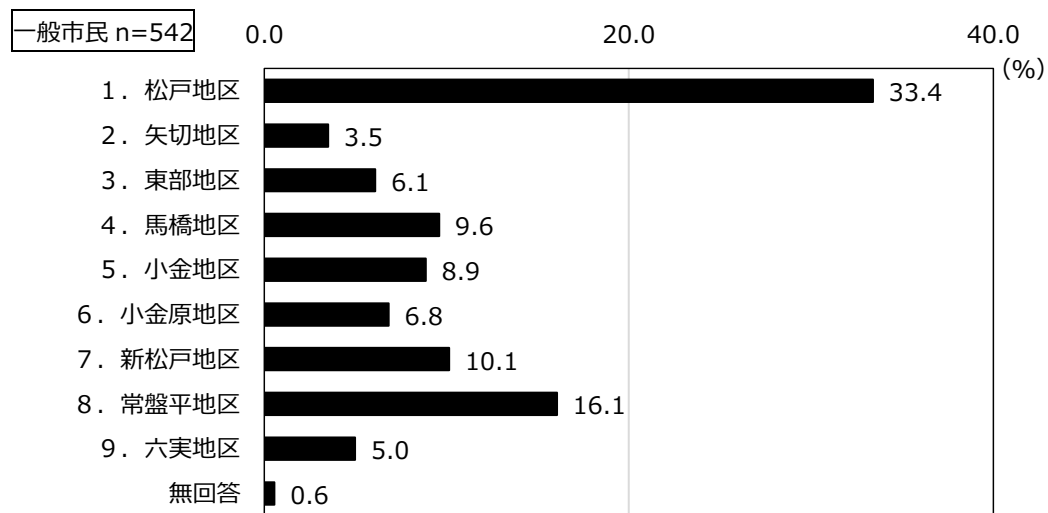
あなたの家族構成についてお伺いします。〈単数回答〉

一般市民 問3



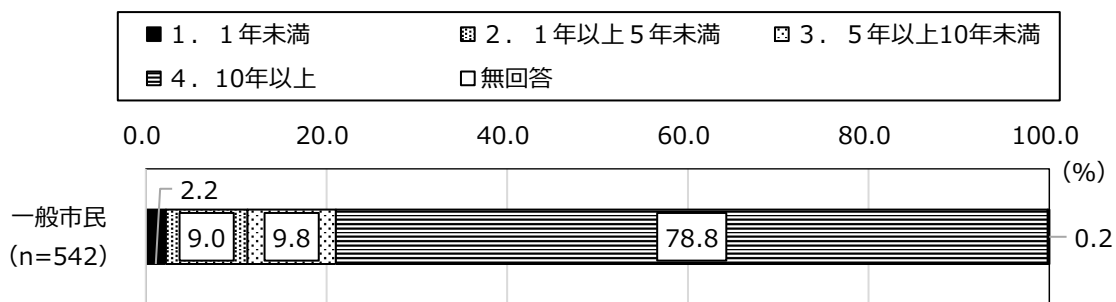
お住まいの地区についてお伺いします。〈単数回答〉

一般市民 問 4



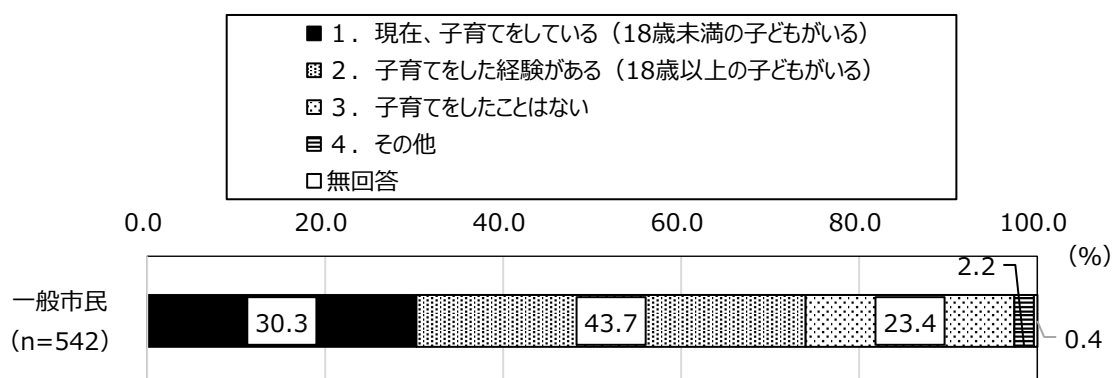
あなたの松戸市の居住年数についてお伺いします。〈単数回答〉

一般市民 問 5



あなたの「子育て」経験についてお伺いします。〈単数回答〉

一般市民 問 6

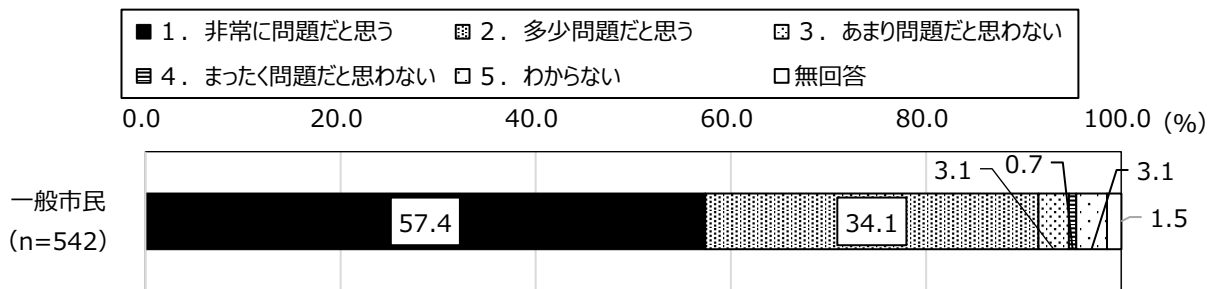


2 少子化について

このまま少子化が進むと、少人数で個に応じた教育が受けられるなどの良さもある反面、将来的には社会経済全体にさまざまな問題を招くと言われてしています。少子化問題について、あなたの考え方に最も近いものはどれですか。

<単数回答>

一般市民 問7

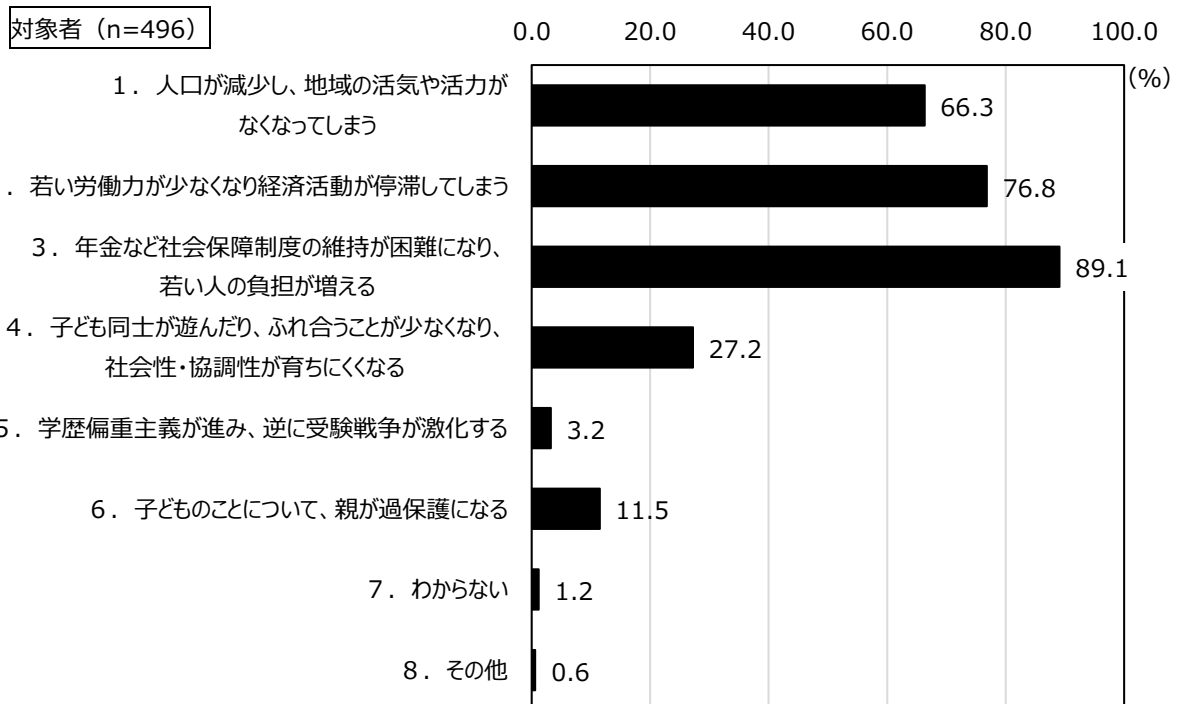


少子化について、「非常に問題だと思う（選択肢 1）」の回答割合が最も高く、57.4%となっており、「多少問題だと思う」を合わせると、91.5%の方が少子化について問題意識を持っています。

少子化について「非常に問題だと思う」または「多少問題だと思う」と回答した方のみ回答

少子化が社会に与える影響としてどんなものがあると思いますか。<複数（最大3つ）回答>

一般市民 問7-1

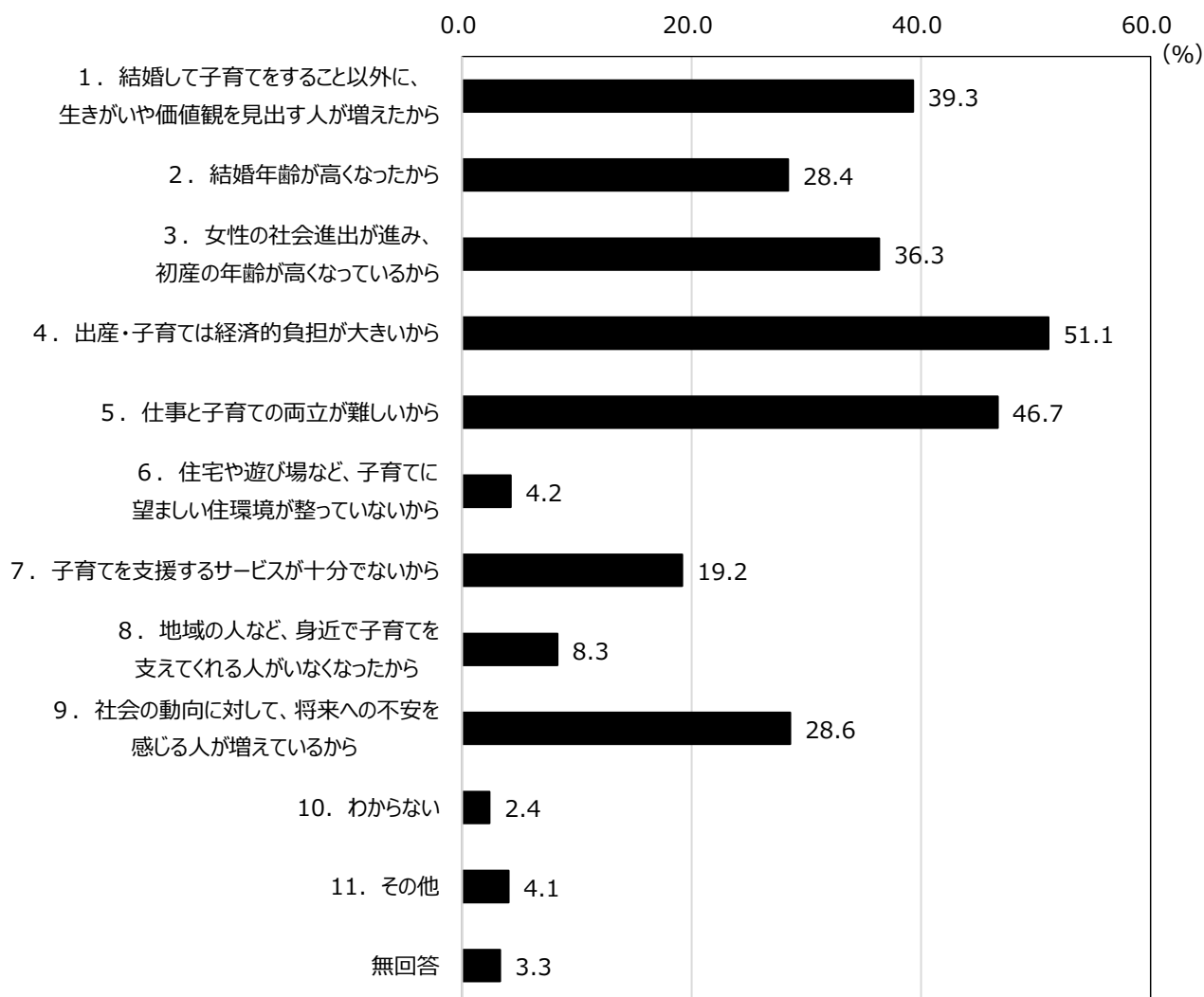


少子化が社会に与える影響として、「年金など社会保障制度の維持が困難になり、若い人の負担が増えること（選択肢 3）」の回答割合が約 9 割と最も高くなっています。

出生数が年々減少しています。出生数が低い主な原因は何だと思えますか。＜複数（最大3つ）回答＞

一般市民 問8

一般市民（n = 542）

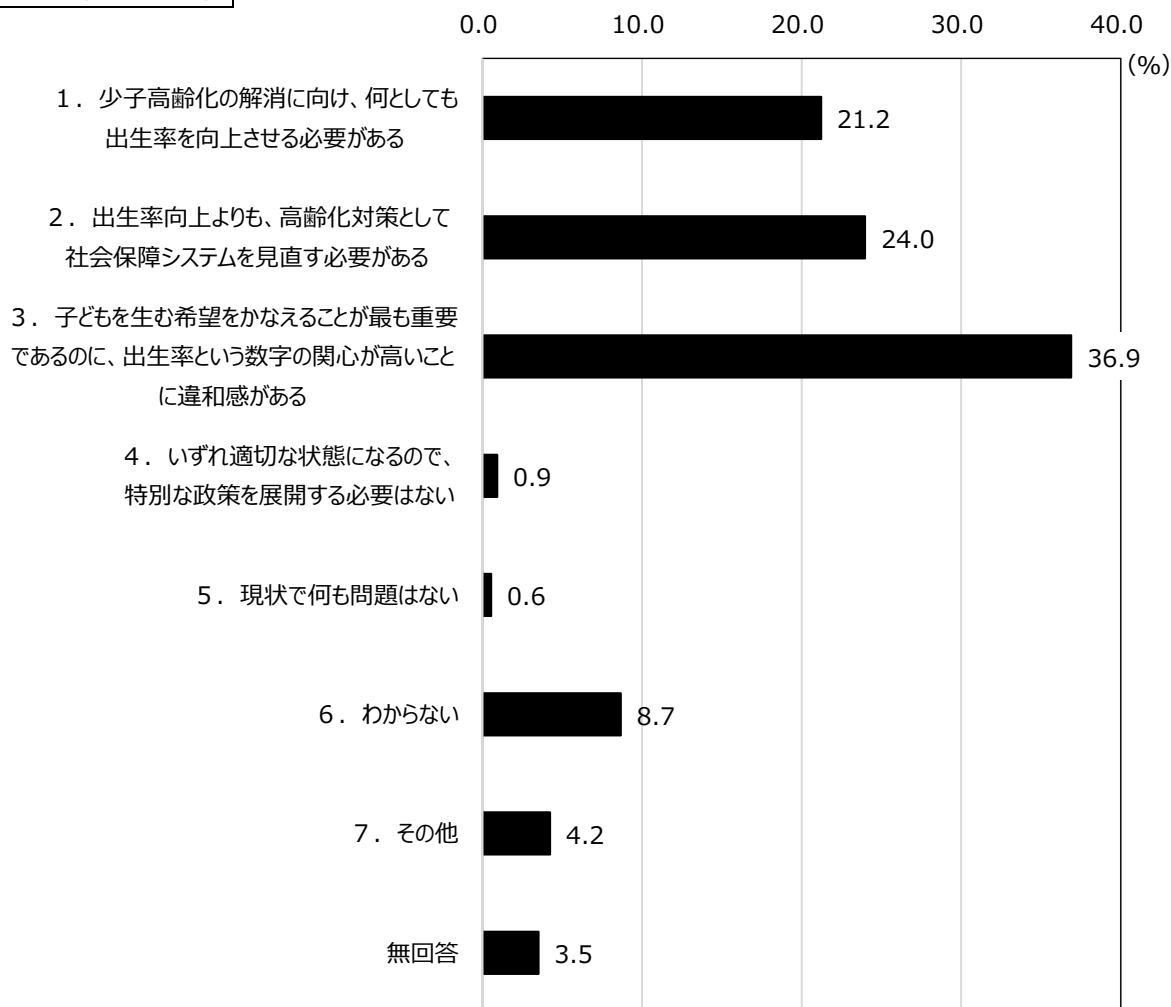


出生数が低い理由として、「出産・子育ては経済的負担が大きいから（選択肢4）」や「仕事と子育ての両立が難しいから（選択肢5）」の回答割合が、高くなっています。

国は「ニッポン一億総活躍プラン」の目標の1つに、出生率の向上を掲げています。このような政策が展開されることについて、あなたの考えに最も近いものは次のどれですか。＜単数回答＞

一般市民 問9

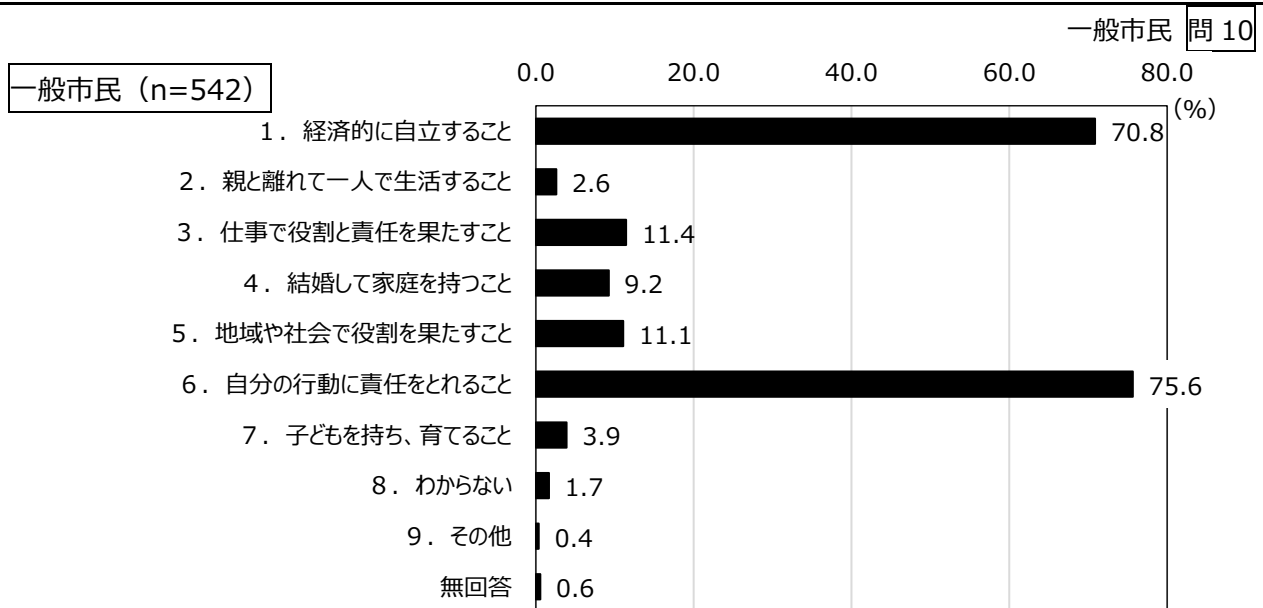
一般市民 (n = 542)



出生率の向上に関する国の政策展開について、「子どもを生む希望をかなえることが最も重要であるのに、出生率という数字の関心が高いことに違和感がある（選択肢3）」の回答割合が、最も高くなっています。

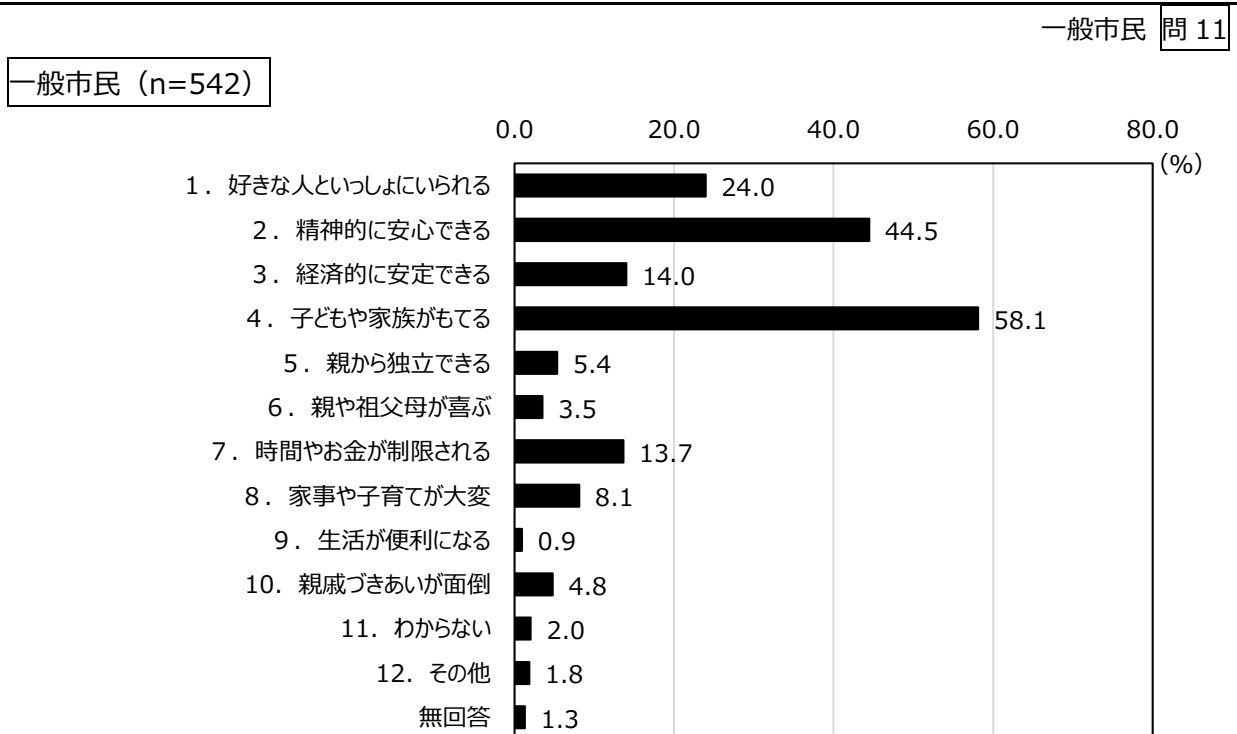
3 結婚や子どもに関する意識について

あなたは大人になるとはどういうことだと思いますか。〈複数（最大2つ）回答〉



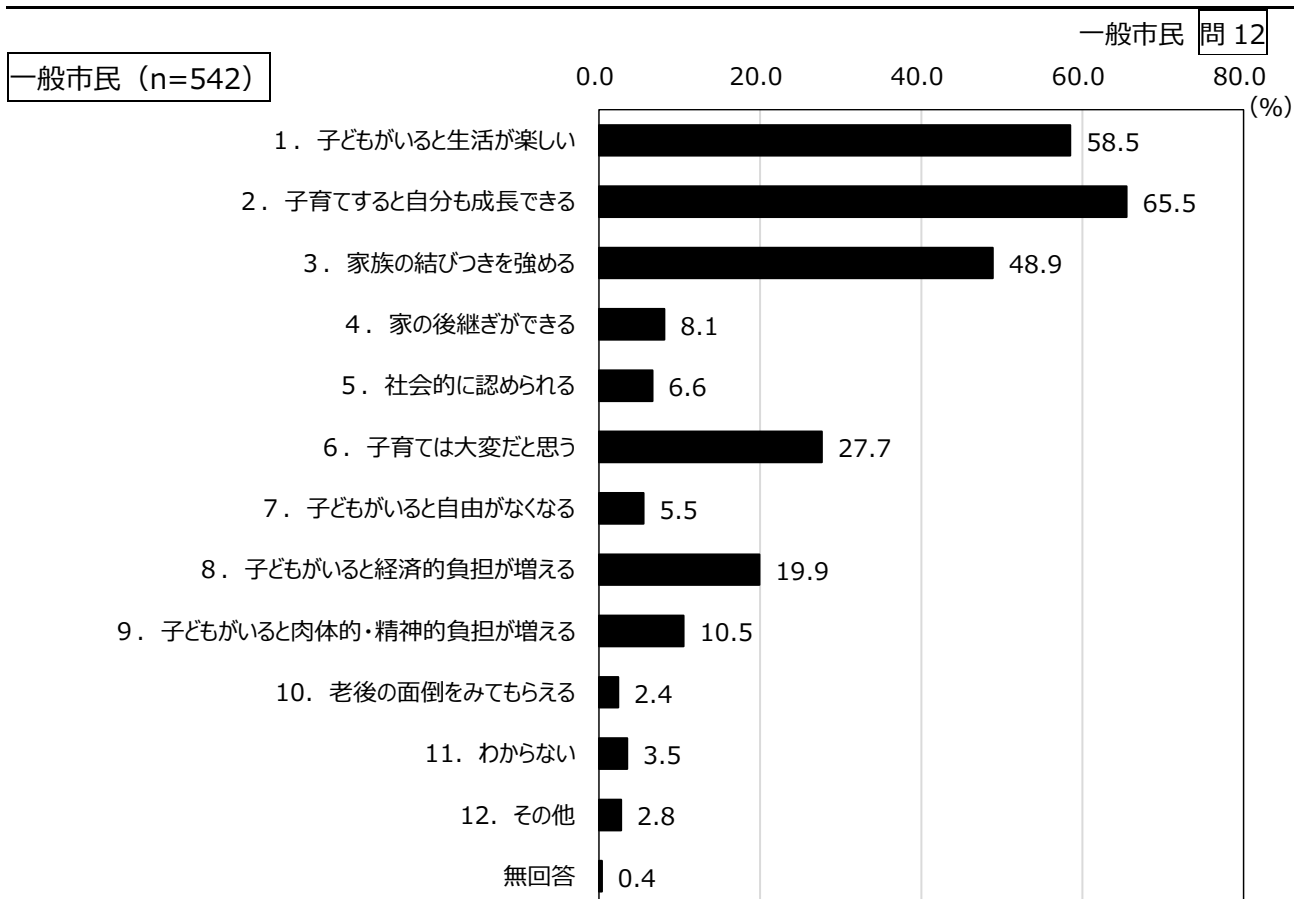
大人になることはどういうことかについて、「自分の行動に責任をとれること（選択肢 6）」や「経済的に自立すること（選択肢 1）」の回答割合が高くなっています。

あなたの結婚に対する考えに近いものはどれですか。〈複数（最大2つ）回答〉



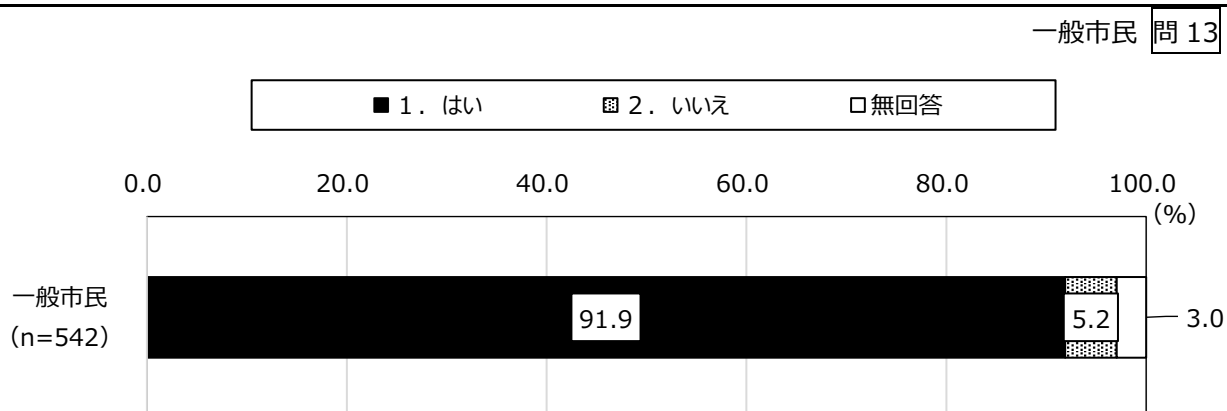
結婚に対する考えについて、「子どもや家族がもてる（選択肢 4）」や「精神的に安心できる（選択肢 2）」の回答割合が高くなっています。

あなたの、子どもを持つことに対する考えに近いものはどれですか。＜複数（最大3つ）回答＞



子どもを持つことに対する考えについて、「子育てををすると自分も成長できる（選択肢2）」や「子どもがいると生活が楽しい（選択肢1）」の回答割合が高くなっています。

あなたは、子どもを取り巻く環境が変わってきたと思いますか。＜単数回答＞



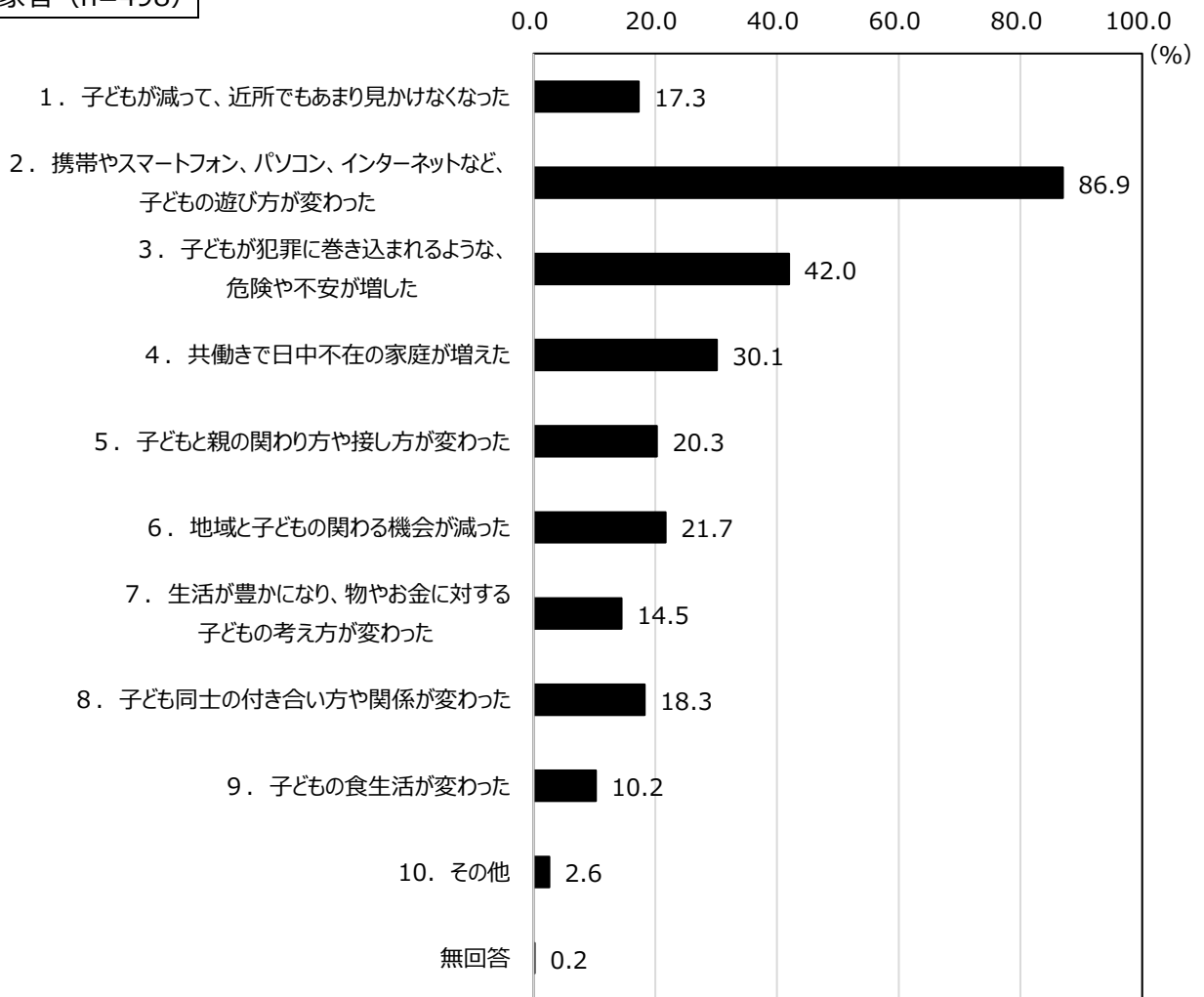
子どもを取り巻く環境について、「環境が変わった（「はい）」」の回答割合が9割を超えています。

「子どもを取り巻く環境が変わってきた」について「はい」に回答した方のみ回答

子どもを取り巻く環境が変わったと思うのは、どのようなことですか。＜複数（最大3つ）回答＞

一般市民 問 13-1

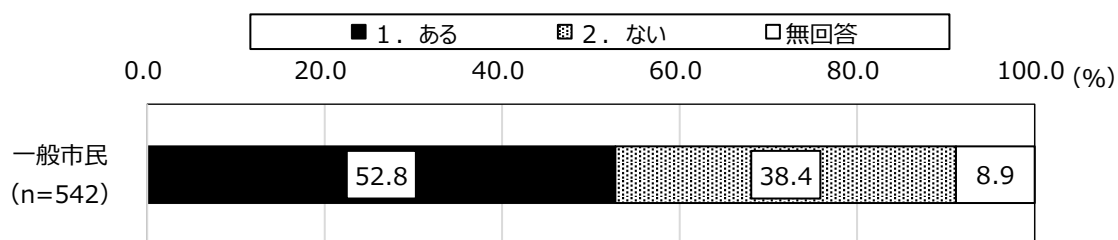
対象者 (n=498)



子どもを取り巻く環境の変化として、「携帯やスマートフォン、パソコン、インターネットなど、子どもの遊び方が変わった（選択肢2）」の回答割合が8割を超え、突出して高くなっています。

現在あなたは、小学生以下の子どもにふれあう機会がありますか。〈単数回答〉

一般市民 問 14



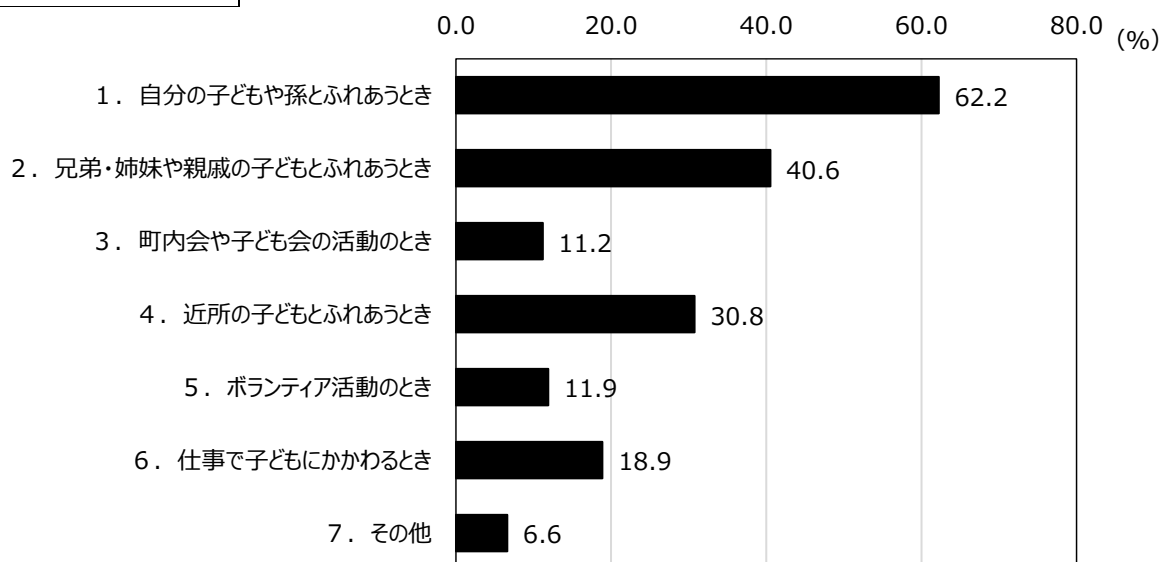
現在、小学生以下の子どもにふれあう機会が「ある」と回答した方が、約半数となっています。

「子どもにふれあう機会」について「ある」と回答した方のみ回答

小学生以下の子どもとふれあうのは、どのようなときですか。〈複数回答〉

一般市民 問 14-1

対象者 (n = 286)



小学生以下の子どもとふれあう機会として、「自分の子どもや孫（選択肢 1）」や「親戚の子ども（選択肢 2）」の回答割合が高くなっています。親戚以外では、「近所の子ども（選択肢 4）」の回答割合が最も高く、30.8%となっています。

4 子どもの虐待について

あなたは、身近なところで虐待かもしれないと思ったことはありますか。〈単数回答〉

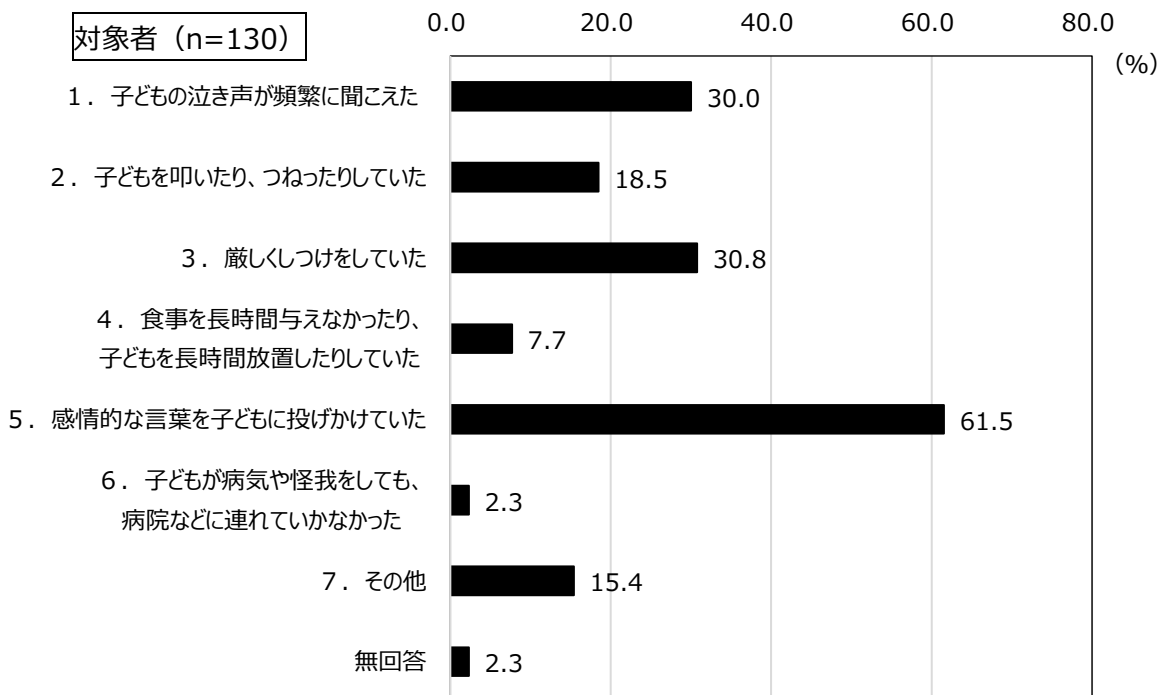
一般市民 問 15



身近なところで虐待かもしれないと思ったことが、「ある（選択肢 1）」もしくは「虐待かどうかはわからないが、おかしいなと思ったことがある（選択肢 2）」の回答割合の合計は、24.0%となっています。

「身近なところで虐待かもしれないと思ったこと」が「ある」または「虐待かどうかわからないが、おかしいなと思ったことがある」と回答した方のみ回答 その時の状況は、どのようなものですか。〈複数回答〉

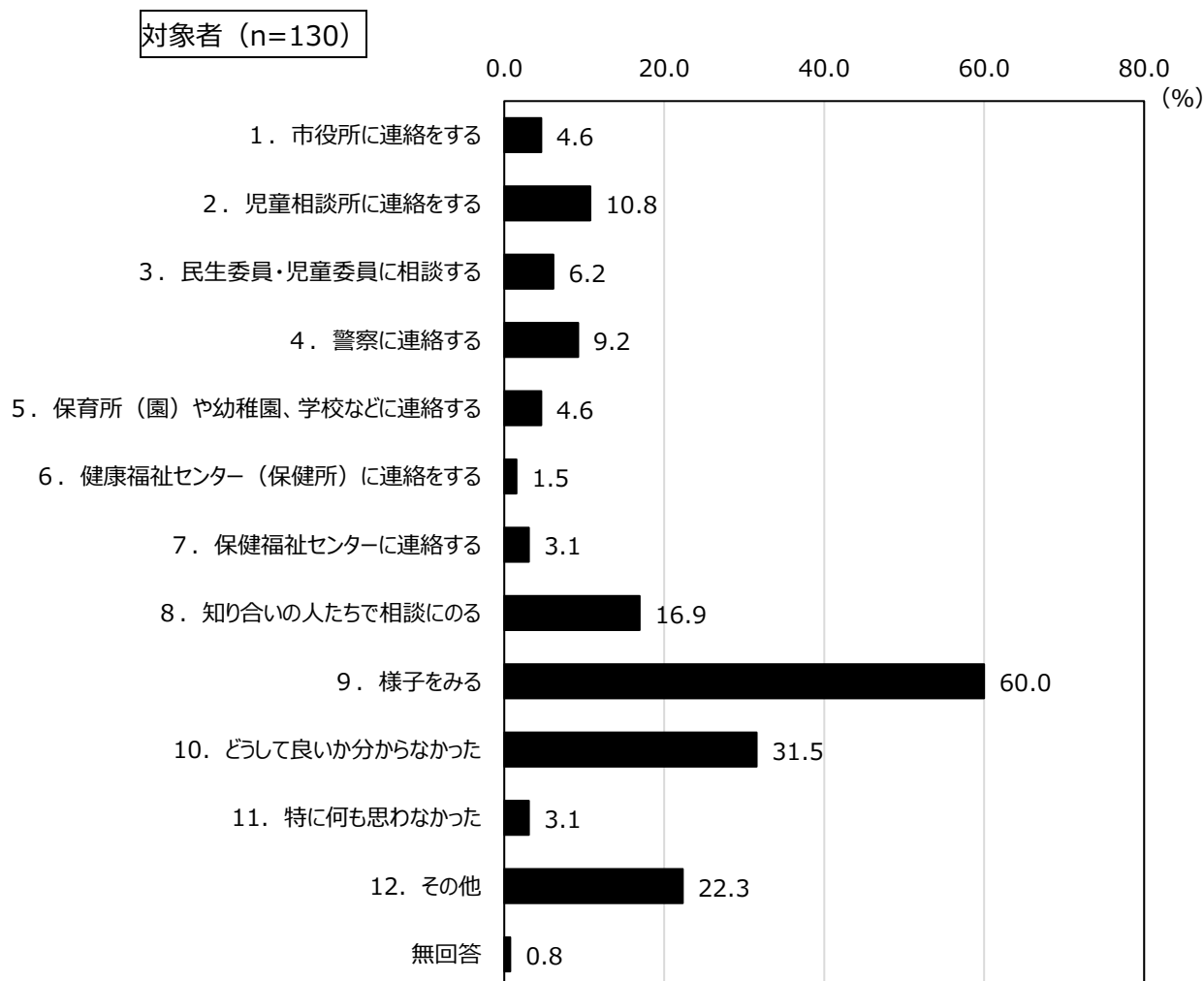
一般市民 問 15-1



虐待かもしれないと感じた状況について、「感情的な言葉を子どもに投げかけていた（選択肢 5）」の回答割合が最も高くなっています。また、「食事を長時間与えなかったり子どもを長時間放置したりしていた（選択肢 4）」や「子どもが病気や怪我をしても、病院などに連れていかなかった（選択肢 6）」についても回答されています。

「身近なところで虐待かもしれないと思ったこと」が「ある」または「虐待かどうか分からないが、おかしいなと思ったことがある」と回答した方のみ回答 その時どのように対応しようと思いましたか。〈複数回答〉


一般市民 問 15-2



虐待かもしれないと感じた際の対応として、「様子を見る（選択肢9）」の回答割合が最も高くなっています。次いで、「どうして良いか分からなかった（選択肢10）」の回答割合が高くなっています。

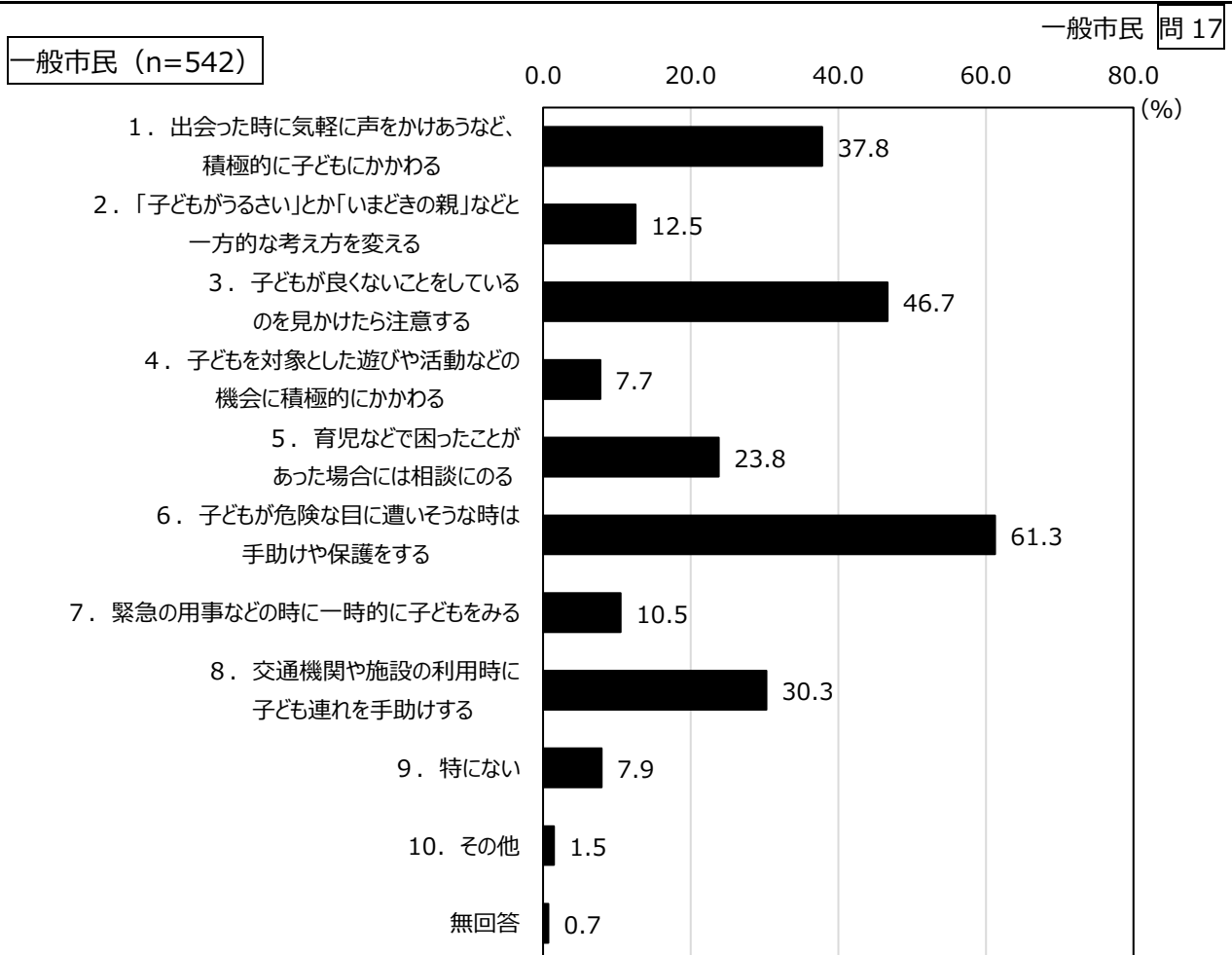
5 地域の中での子育てについて

今後の子育てに対して、地域全体での取り組みが必要だと思いますか。〈単数回答〉



地域全体での子育て支援が必要（「そう思う」と「まあそう思う」の合計）と回答した割合は、83.8%と高くなっています。

地域の親子のために、あなたはどのようなことができますか。〈複数（最大3つまで）回答〉




地域の親子のためにできることとして、「子どもが危険な目に遭いそうな時の手助けや保護（選択肢6）」の回答割合が、最も高くなっています。

6 子育て全般について

松戸市のどのようなところが、子どもの成長・教育によいと思いますか。
あなたの考えに最も近いものを選んでください。〈単数回答〉

一般市民 問 18

一般市民 (n=542)




松戸市の「居住環境(選択肢3)」、「自然環境(選択肢5)」、「医療環境(選択肢7)」が子どもにとってよいと「思う」と回答した割合が半数を超えています。一方で、松戸市に「商業施設(選択肢4)」については、子どもにとってよいと「思わない」と回答した割合が半数を超えています。

V 松戸市転出世帯 調査結果

1 回答者の属性

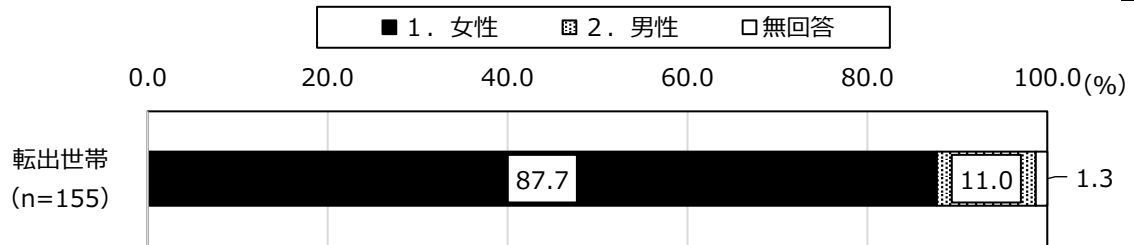
松戸市から転出後は、どちらにお住まいですか。〈記述回答〉

転出世帯問 1



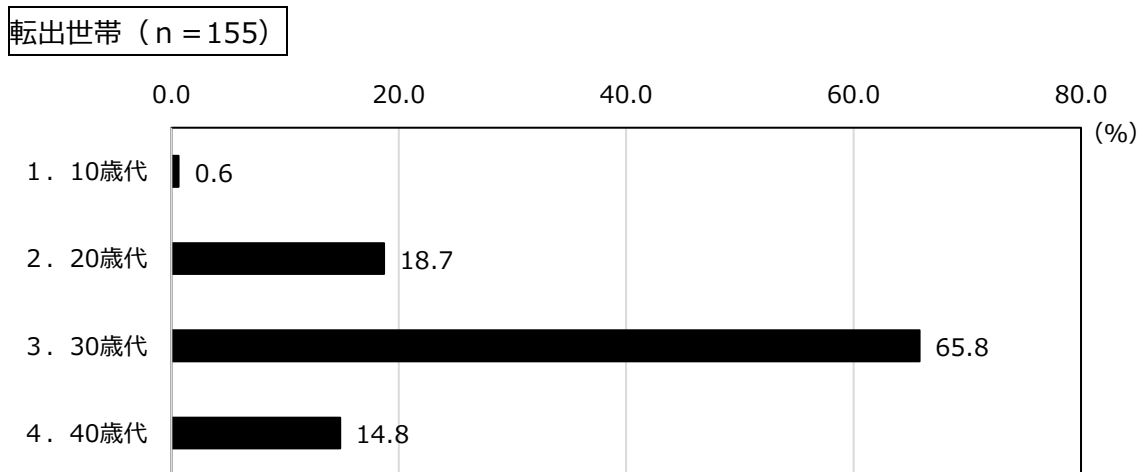
回答いただいた方の性別を教えてください。〈単数回答〉

転出世帯問 8



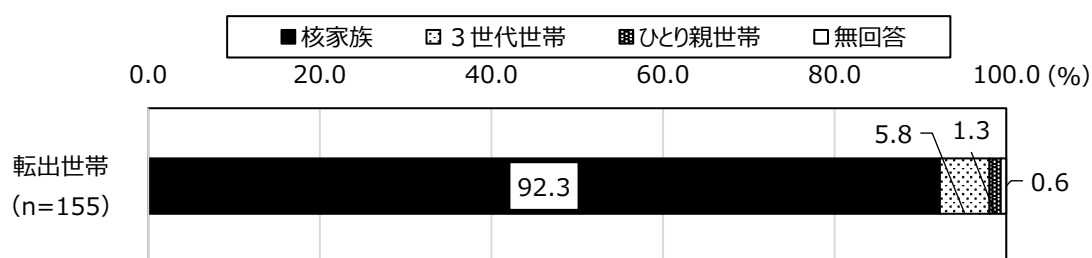
回答いただいた方の年齢を教えてください。〈単数回答〉

転出世帯問 9



お子さんとの同居の状況について教えてください。＜複数回答＞

転出世帯問 10

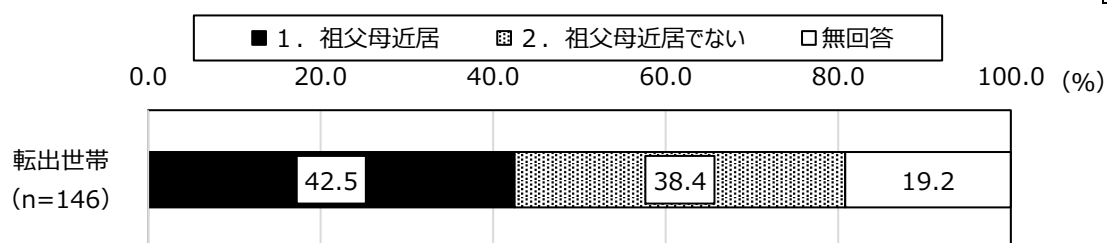


※同居している家族構成員から「核家族世帯」「3世代世帯」「ひとり親世帯」として分類し集計

同居の状況について「祖父同居」もしくは「祖母同居」と回答しなかった方のみ回答

おさんの祖父母は、近くにお住まいですか。＜単数回答＞

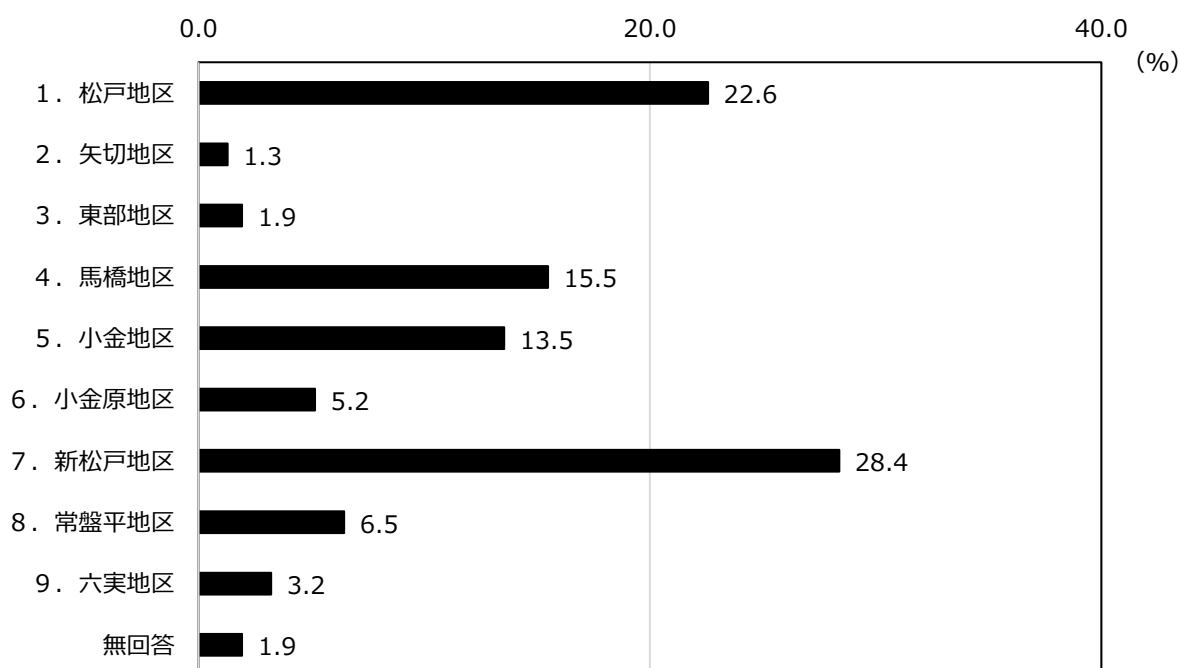
転出世帯問 11



松戸市にお住まいのときは、どちらの地区にお住まいでしたか。＜単数回答＞

転出世帯問 12

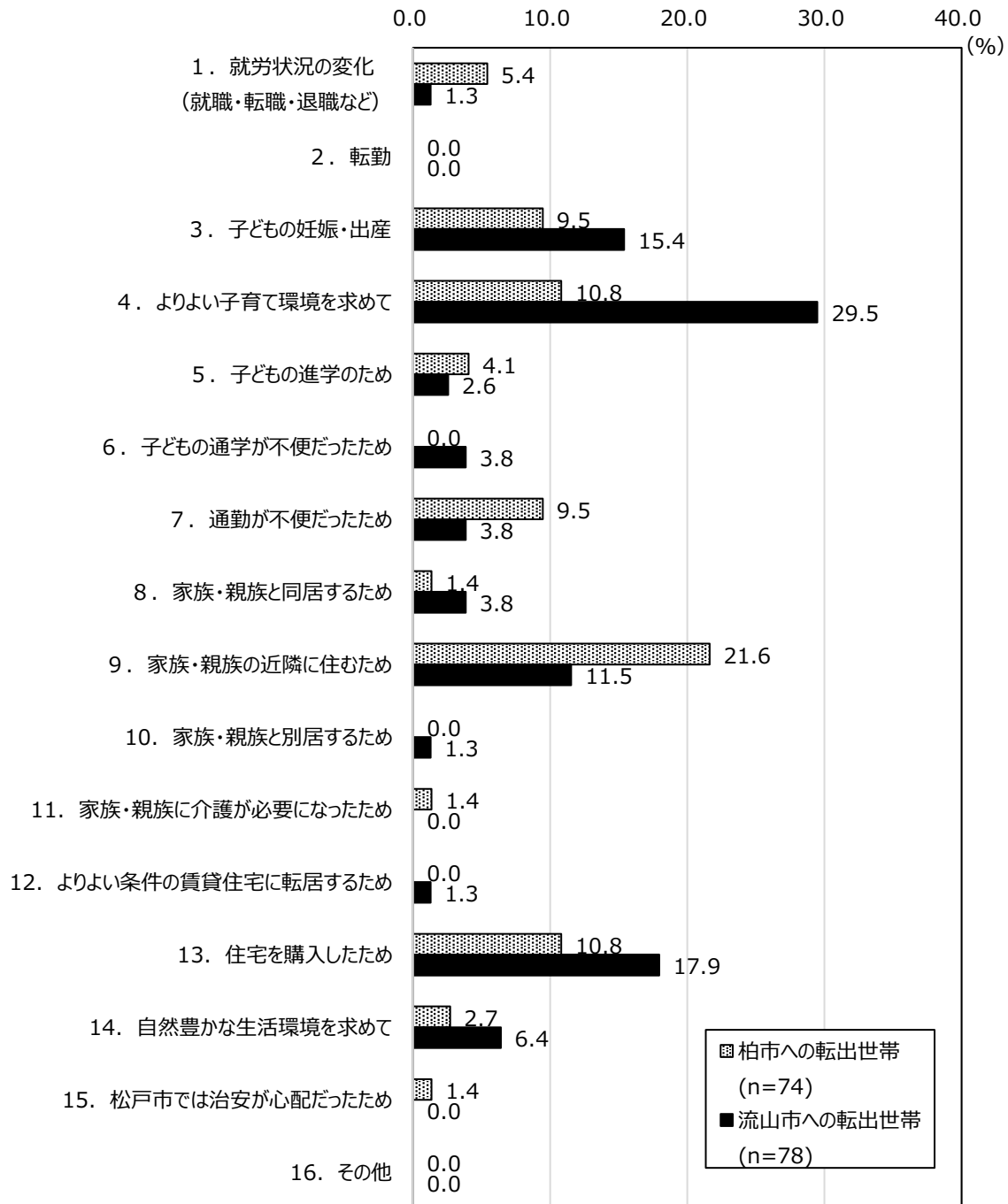
転出世帯 (n = 155)



2 現在の環境と松戸市との比較について

松戸市から転出したきっかけはなんですか。〈複数回答〉

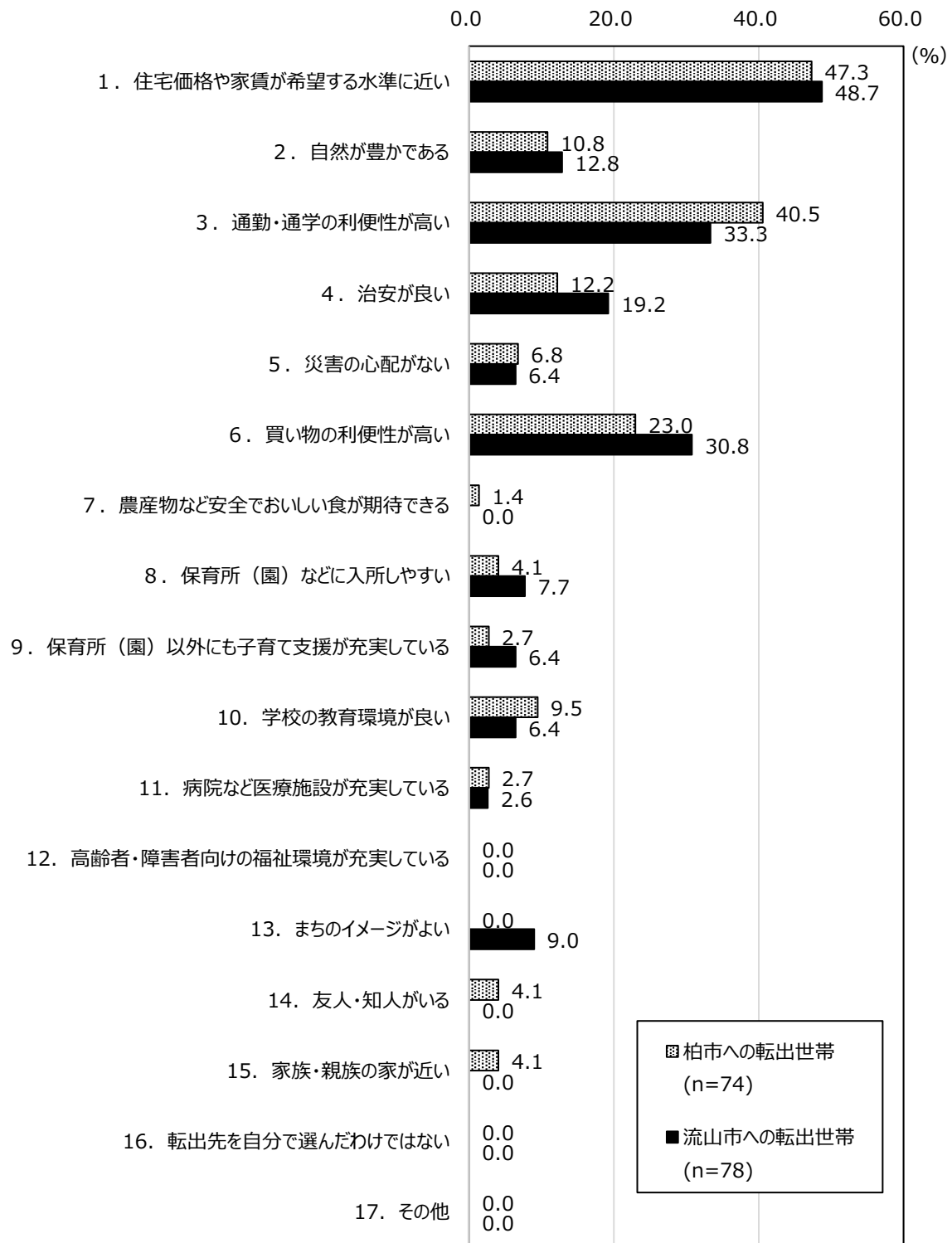
転出世帯問 2



松戸市からの転出理由として、柏市転出世帯は、「家族・親族の近隣に住むため（選択肢 9）」と回答した割合が最も高かったのに対し、流山市転出世帯は、「よりよい子育て環境を求めて（選択肢 4）」と回答した割合が最も高くなっています。

転出先を検討する際に重視したことはなんですか。＜複数（最大3つ）回答＞

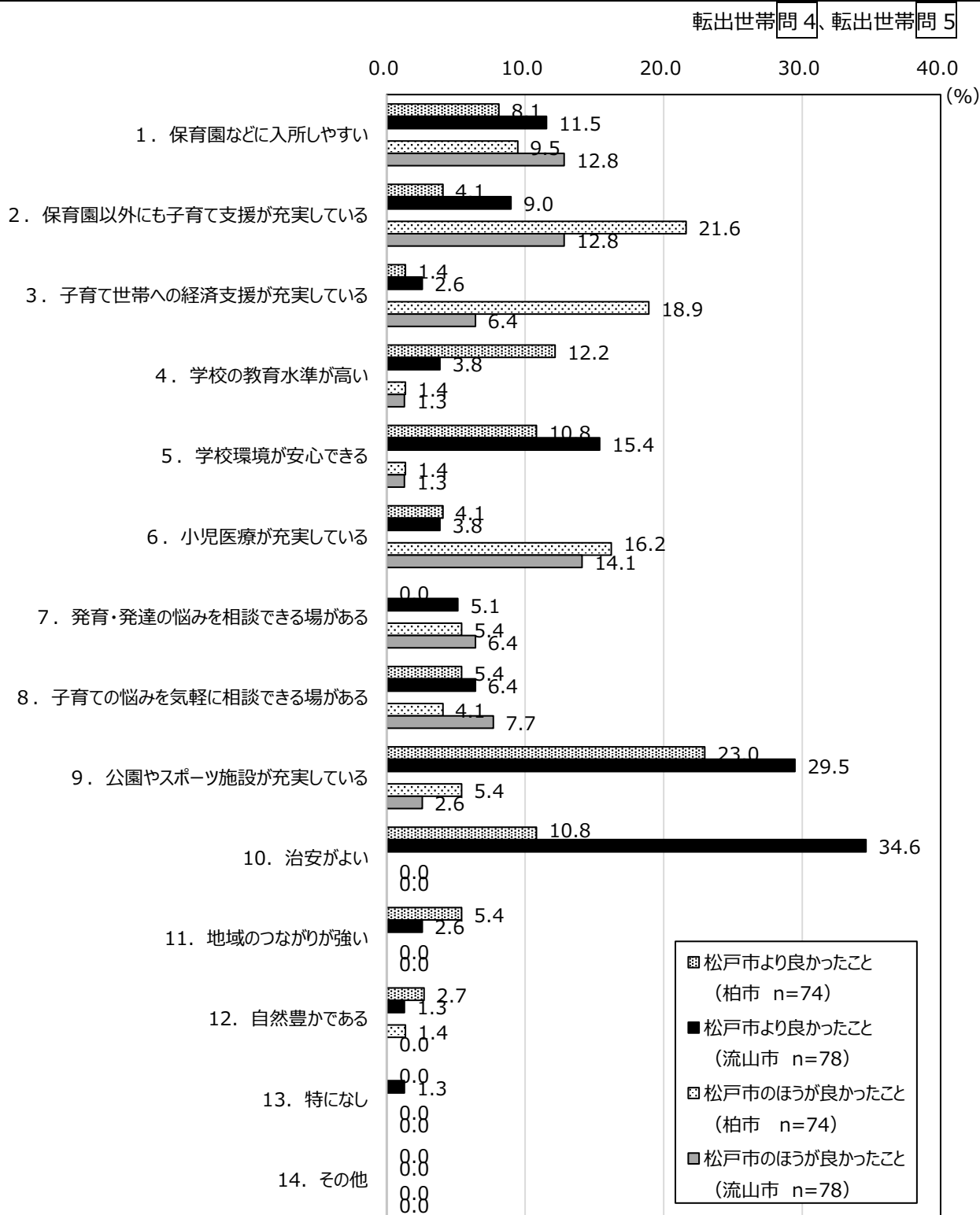
転出世帯問3



転居先を検討する際に重視したこととして、柏市転出世帯、流山市転出世帯のいずれも、「住宅価格や家賃（選択肢1）」と回答した割合が最も高くなっています。

現在お住まいのまちの子どもを取り巻く環境について、松戸市よりよかったと感じる点を教えてください。
 現在お住まいのまちの子どもを取り巻く環境について、松戸市のほうがよかったと感じる点を教えてください。


<複数回答>



転出先の方が良かったこととしては、「治安（選択肢 10）」や「公園やスポーツ施設（選択肢 9）」の回答割合が高くなっています。一方、松戸市の方が良かったこととしては、「子育て支援（選択肢 2）」、「経済支援（選択肢 3）」、「小児医療（選択肢 6）」の回答割合が高くなっています。

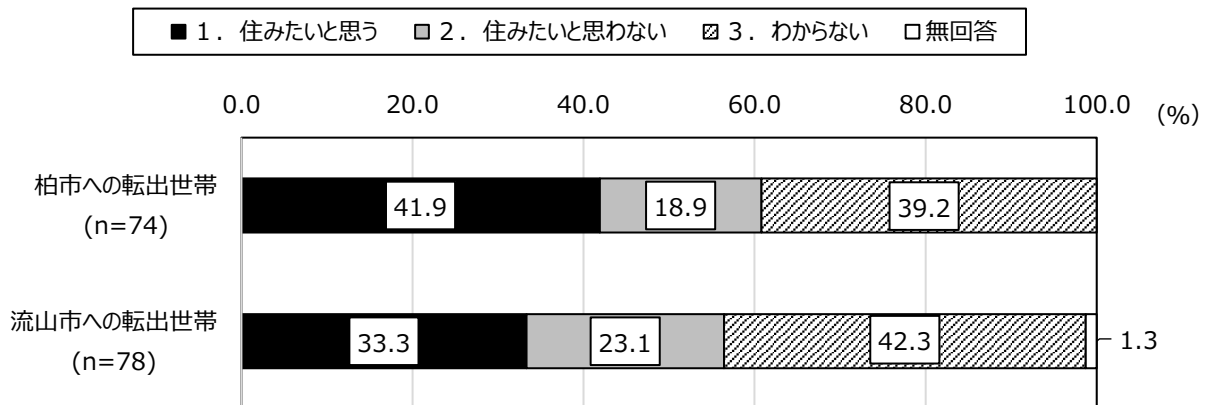
全体として、引っ越しをして良かったと思いますか。＜単数回答＞

転出世帯問 6



もし機会があれば、また松戸市に住みたいと思いますか。＜単数回答＞

転出世帯問 7



流山市転出世帯のほうが、転出して「良かった」と回答した割合が高く、松戸市に「また住みたい」と回答した割合が低くなっています。

VI 集計表



1 就学前児童保護者調査

➤ お子さんご家族等の状況について

問1. お子さんご家族等の状況についてお答えください。

(1) ご回答いただく方〈単数回答〉

	人数(人)	割合(%)
1. 母親	1,115	88.7
2. 父親	129	10.3
3. その他	2	0.2
無回答	11	0.9
全体	1,257	100.0

(2) 配偶関係〈単数回答〉

	人数(人)	割合(%)
1. 配偶者がいる	1,153	91.7
2. 配偶者がいない	93	7.4
無回答	11	0.9
全体	1,257	100.0

(3) 同居の状況〈複数回答〉

	人数(人)	割合(%)
1. 父母同居	1,138	90.5
2. ひとり親家庭(母子家庭)	78	6.2
3. ひとり親家庭(父子家庭)	4	0.3
4. 祖母同居	110	8.8
5. 祖父同居	74	5.9
6. その他	54	4.3
無回答	5	0.4
全体	1,257	

【前問で「4. 祖母同居」または「5. 祖父同居」を回答した方以外がお答えください】

(4) 近居の状況〈単数回答〉

	人数(人)	割合(%)
1. 住んでいる	408	36.1
2. 住んでいない	469	41.5
無回答	252	22.3
全体	1,129	100.0

(5) お住まいの地区<単数回答>

	人数(人)	割合(%)
1. 松戸地区	410	32.6
2. 矢切地区	42	3.3
3. 東部地区	121	9.6
4. 馬橋地区	134	10.7
5. 小金地区	108	8.6
6. 小金原地区	50	4.0
7. 新松戸地区	130	10.3
8. 常盤平地区	179	14.2
9. 六実地区	48	3.8
無回答	35	2.8
全体	1,257	100.0

(6) 住居の状況<単数回答>

	人数(人)	割合(%)
1. 一戸建て(持ち家)	649	51.6
2. 一戸建て(賃貸)	32	2.5
3. マンション(持ち家)	173	13.8
4. マンション・アパート(賃貸)	356	28.3
5. 寮・社宅	29	2.3
6. その他	14	1.1
無回答	4	0.3
全体	1,257	100.0

(7) 市内居住年数<単数回答>

	人数(人)	割合(%)
1. 1年未満	103	8.2
2. 1年以上3年未満	242	19.3
3. 3年以上5年未満	251	20.0
4. 5年以上10年未満	361	28.7
5. 10年以上	294	23.4
無回答	6	0.5
全体	1,257	100.0

(8) 世帯年収<単数回答>

	人数(人)	割合(%)
1. 収入はない(0円)	10	0.8
2. 1~50万円未満	6	0.5
3. 50~100万円未満	9	0.7
4. 100~200万円未満	32	2.5
5. 200~300万円未満	58	4.6
6. 300~400万円未満	143	11.4
7. 400~500万円未満	174	13.8
8. 500~600万円未満	207	16.5
9. 600~700万円未満	167	13.3
10. 700~800万円未満	127	10.1
11. 800~900万円未満	88	7.0
12. 900万円以上	137	10.9
13. わからない	66	5.3
無回答	33	2.6
全体	1,257	100.0

(9) お子さんの生年月<数量回答；生年月から平成30年4月時点の年齢に換算>

	人数(人)	割合(%)
0歳	202	16.1
1歳	211	16.8
2歳	215	17.1
3歳	223	17.7
4歳	195	15.5
5歳	191	15.2
無回答	20	1.6
全体	1,257	100.0

(10) きょうだいの数<数量回答>

	人数(人)	割合(%)
1人	491	39.1
2人	553	44.0
3人	178	14.2
4人	22	1.8
5人	5	0.4
6人以上	3	0.2
無回答	5	0.4
全体	1,257	100.0

(11) 末子の生年月〈数量回答；生年月から平成30年4月時点の年齢に換算〉

	人数(人)	割合(%)
0歳	332	26.4
1歳	259	20.6
2歳	225	17.9
3歳	193	15.4
4歳	135	10.7
5歳	99	7.9
無回答	14	1.1
全体	1,257	100.0

(12) お子さんの身の回りの世話を主に行っている方〈単数回答〉

	人数(人)	割合(%)
1. 父母ともに	575	45.7
2. 主に母親	658	52.3
3. 主に父親	4	0.3
4. 主に祖父母	11	0.9
5. その他	3	0.2
無回答	6	0.5
全体	1,257	100.0

➤ 子育ての環境について

問2. 子どものことや子育てについて気軽に相談できる相手、または相談できる場所がありますか。〈単数回答〉

	人数(人)	割合(%)
1. いる／ある	1,161	92.4
2. いない／ない	54	4.3
無回答	42	3.3
全体	1,257	100.0

【問2で「1. いる／ある」と回答した方にうかがいます。】

問 2-1. 気軽に相談できる相手や場所は、誰（どこ）ですか。＜複数回答＞

	人数(人)	割合(%)
1. 身内の人（親・兄弟姉妹など）	1,046	90.1
2. 友人や知人	907	78.1
3. 近所や地域の人	212	18.3
4. 児童福祉館・こども館	36	3.1
5. 保健福祉センター（中央・常盤平・小金）	54	4.7
6. おやこ DE 広場・子育て支援センター	135	11.6
7. 幼稚園・保育所（園）・認定こども園などの施設 （小規模保育施設、認可外保育施設を含む）	447	38.5
8. 民生委員・児童委員	1	0.1
9. かかりつけの医師や病院	182	15.7
10. 市役所の子どもや子育ての相談窓口	22	1.9
11. インターネット・SNS上の友人や知人	61	5.3
12. その他	32	2.8
無回答	94	8.1
全体	1,161	

問 2-2. お子さんの子育て（教育を含む）に関して、相談した内容はどのようなことですか。＜複数回答＞

	人数(人)	割合(%)
1. 基本的な生活習慣について	907	78.1
2. 発育・発達について	604	52.0
3. 病気・ケガについて	625	53.8
4. 家庭の問題について	189	16.3
5. 教育・しつけについて	694	59.8
6. その他	24	2.1
無回答	64	5.5
全体	1,161	

問 2-3. お子さんの子育て（教育を含む）に関して、相談した結果はいかがでしたか。＜単数回答＞

	人数(人)	割合(%)
1. 大変満足	287	26.2
2. やや満足	465	42.4
3. 普通（どちらともいえない）	422	38.5
4. やや不満	7	0.6
5. 大変不満	1	0.1
無回答	11	1.0
全体	1,097	

問3. あなたは子育てに関する情報をどのように入手していますか。〈複数回答〉

	人数(人)	割合(%)
1. 身内の人(親・兄弟姉妹など)	872	69.4
2. 友人や知人	987	78.5
3. およこDE広場・子育て支援センター	202	16.1
4. 保育所(園)・認定こども園・幼稚園・学校	620	49.3
5. 保健福祉センターの保健師や助産師	64	5.1
6. 市民健康相談室	13	1.0
7. 子育てに関する講座	35	2.8
8. 市が発行する子育てガイドブック	95	7.6
9. 広報まつど	200	15.9
10. テレビ・ラジオ・新聞	320	25.5
11. 子育ての雑誌や育児書	315	25.1
12. インターネットやSNS	796	63.3
13. 市のホームページ(まつどDE子育て)や 市の子育て情報アプリ(まつどDE子育てアプリ)	168	13.4
14. 医師・看護師	172	13.7
15. 情報の入手先がない	8	0.6
16. その他	23	1.8
無回答	43	3.4
全体	1,257	

問4. 普段、子育てをしているあなたの気持ちはどうですか。〈複数回答〉

	人数(人)	割合(%)
1. 子どもがいると毎日楽しい	889	70.7
2. 子育てをすることで自分も成長している	883	70.2
3. 子育てが自分の生きがいになっている	464	36.9
4. 子育てについて不安になったり悩んだりすることがある	800	63.6
5. 生活や気持ちにゆとりがないので、子育てにいらだつことがある	529	42.1
6. 子どもを虐待しているのではないかと思うことがある	89	7.1
7. 子育てから解放されたいと思うことがある	264	21.0
8. その他	35	2.8
無回答	6	0.5
全体	1,257	

問5. 子育てのことで日常悩んでいること、また、気になることはどのようなことですか。〈複数回答〉

	人数(人)	割合(%)
1. 子どもの健康のこと	589	46.9
2. 子どもの発育や発達のこと	570	45.3
3. 子どもの友達づきあいのこと	459	36.5
4. 子ども同士のいじめのこと	124	9.9
5. 子どもの言葉づかいや態度のこと	436	34.7
6. 子どもと話す時間が十分にとれないこと	175	13.9
7. 配偶者と子育てに関して話す時間が十分にとれないこと	182	14.5
8. 経済的負担	451	35.9
9. 子どもが犯罪に巻き込まれること	366	29.1
10. 子どものことについて、地域の話し相手や相談相手がいないこと	42	3.3
11. 子育てと介護の両立のこと	32	2.5
12. 悩んでいることや、気になることはない	72	5.7
13. その他	71	5.6
無回答	10	0.8
全体	1,257	

問6. 松戸市は子育てがしやすいまちだと思いますか。〈単数回答〉

	人数(人)	割合(%)
1. とてもしやすい	103	8.2
2. しやすい	588	46.8
3. あまりしやすくない	162	12.9
4. しやすくない	58	4.6
5. わからない	339	27.0
無回答	7	0.6
全体	1,257	

➤ 保護者の方の就労状況について

問7. お子さんの保護者の現在の就労状況（自営業を含む）についてお答えください。＜単数回答＞

	①母親		②父親	
	人数(人)	割合(%)	人数(人)	割合(%)
1. フルタイムで就労している（育休・介護休業中も含む）	433	34.6	1,108	94.0
2. パートタイム、アルバイト等で就労している （育休・介護休業中も含む）	298	23.8	8	0.7
3. 以前は就労していたが、現在は就労していない	456	36.4	13	1.1
4. これまでに就労したことがない	21	1.7	0	0.0
無回答	45	3.6	50	4.2
全体	1,253	100.0	1,179	100.0

※母親・父親がいないひとり親家庭は、それぞれ除外しています。

【問7で、「1. フルタイムで就労している」または「2. パートタイム、アルバイト等で就労している」と回答した方におうかがいします。】

問8. 下記の1～2の設問ごとに、それぞれの日数または時間をお答えください。

1. 「就労日数」、「就労時間（残業時間を含む）」をお答えください。＜数量回答；日数や時間に換算＞

・1週当たり就労日数

	①母親		②父親	
	人数(人)	割合(%)	人数(人)	割合(%)
1日	17	2.3	0	0
2日	24	3.3	0	0
3日	64	8.8	5	0.4
4日	88	12.0	4	0.4
5日	481	65.8	807	72.3
6日以上	48	6.6	262	23.5
無回答	9	1.2	38	3.4
全体	731	100.0	1,116	100.0

・1日当たり就労時間（残業時間を含む）

	①母親		②父親	
	人数(人)	割合(%)	人数(人)	割合(%)
5時間以下	130	17.8	10	0.9
5時間超8時間以下	509	69.6	315	28.2
8時間超	84	11.5	727	65.1
無回答	8	1.1	64	5.7
全体	731	100.0	1,116	100.0

2. 家を出る時刻と帰宅時刻をお答えください。時間が一定でない場合は、もっとも多いパターンについてお答えください。〈数量回答；日数や時間に換算〉

・家を出る時刻

	①母親		②父親	
	人数(人)	割合(%)	人数(人)	割合(%)
7時以前	93	12.7	440	39.4
7時01分～8時	361	49.4	416	37.3
8時01分～9時	190	26.0	134	12.0
9時01分～16時	55	7.5	57	5.1
20時～24時	7	1.0	5	0.4
無回答	25	3.4	64	5.7
全体	731	100.0	1,116	100.0

・帰宅時刻

	①母親		②父親	
	人数(人)	割合(%)	人数(人)	割合(%)
正午～14時	49	6.7	4	0.4
14時01分～16時	60	8.2	6	0.5
16時01分～18時	306	41.9	67	6.0
18時01分～20時	259	35.4	400	35.8
20時01分～24時	22	3.0	529	47.4
24時01分～午前中	10	1.4	43	3.9
無回答	25	3.4	67	6.0
全体	731	100.0	1,116	100.0

【問7で、「2. パートタイム、アルバイト等で就労している」と回答した方におうかがいします。】

問9. フルタイムへの転換希望はありますか。〈単数回答〉

	①母親		②父親	
	人数(人)	割合(%)	人数(人)	割合(%)
1. 今後もパート・アルバイト等の就労を続けることを希望する	158	53.0	5	62.5
2. 出来ればフルタイムへの転換希望があり、実現できる見込みがある	35	11.7	0	0.0
3. 出来ればフルタイムへの転換希望はあるが、実現できる見込みはない	81	27.2	2	25.0
4. パート・アルバイト等をやめて子育てや家事に専念したい	18	6.0	0	0.0
無回答	6	2.0	1	12.5
全体	298	100.0	8	100.0

【問7で、「3. 以前は就労していたが、現在は就労していない」または「4. これまでに就労したことがない」と回答した方におうかがいします。】

問 10. 就労したいという希望はありますか。〈単数回答〉

	①母親		②父親	
	人数(人)	割合(%)	人数(人)	割合(%)
1. 子育てや家事などに専念したい (就労の予定はない)	99	20.8	1	7.7
2. 1年より先、一番下の子どもが()歳になった ころに就労したい	261	54.7	0	0.0
3. すぐにでも、もしくは1年以内に就労したい	100	21.0	6	46.2
無回答	17	3.6	6	46.2
全体	477	100.0	13	100.0

()歳になったら〈数量回答〉

	①母親		②父親	
	人数(人)	割合(%)	人数(人)	割合(%)
1歳	4	1.5	該当なし	
2歳	5	1.9		
3歳	44	16.9		
4歳	39	14.9		
5歳	11	4.2		
6歳	46	17.6		
7歳	44	16.9		
8歳	11	4.2		
9歳	5	1.9		
10歳	7	2.7		
13歳	2	0.8		
16歳	1	0.4		
無回答	42	16.1		
全体	261	100.0		

【問10で、「2. 1年より先、一番下の子どもが □□ 歳になったころに就労したい」または「3. すぐにでも、もしくは1年以内に就労したい」と回答した方におうかがいします。】

問 10-1. 希望する就労形態をお答えください。〈単数回答〉

	①母親		②父親	
	人数(人)	割合(%)	人数(人)	割合(%)
1. フルタイム (1週5日程度・1日8時間程度の就労)	45	12.5	5	83.3
2. パートタイム、アルバイト等	302	83.7	0	0.0
無回答	14	3.9	1	16.7
全体	361	100.0	6	100.0

【「2. パートタイム、アルバイト等」と回答した方にお伺いします】

1週間当たりの就労希望日数、1日当たりの就労希望時間をご記入ください。〈数量回答；日数や時間に換算〉

・1週間当たり就労日数

	①母親		②父親	
	人数(人)	割合(%)	人数(人)	割合(%)
2日	17	4.7	0	0.0
3日	152	42.1	0	0.0
4日	100	27.7	0	0.0
5日	38	10.5	1	16.7
6日以上	1	0.3	0	0.0
無回答	53	14.7	5	83.3
全体	361	100.0	6	100.0

・1日当たり就労時間

	①母親		②父親	
	人数(人)	割合(%)	人数(人)	割合(%)
5時間以下	233	64.5	0	0.0
5時間超 8時間以下	75	20.8	1	16.7
無回答	53	14.7	5	83.3
全体	361	100.0	6	100.0

【問10で、「3. すぐにも、もしくは1年以内に就労したい」と回答した方にお伺いがいします。】

問10-2. 就労希望がありながら、現在働いていない理由は何ですか。〈単数回答〉

	①母親		②父親	
	人数(人)	割合(%)	人数(人)	割合(%)
1. 保育所（園）等の保育料が高いため	7	7.0	0	0.0
2. 希望する保育所（園）等に空きがないため	13	13.0	0	0.0
3. 幼稚園に長時間預けられないため	13	13.0	0	0.0
4. 自分の知識、能力にあう仕事がないため	4	4.0	1	16.7
5. 家族の考え方（親族の理解が得られない）等、 就労する環境が整っていないため	16	16.0	0	0.0
6. その他	33	33.0	3	50.0
無回答	14	14.0	2	33.3
全体	100	100.0	6	100.0

➤ 育児休業の取得状況について

問 11. お子さんが生まれた時、父母のいずれかもしくは双方が育児休業を取得しましたか。〈単数回答〉

	①母親		②父親	
	人数(人)	割合(%)	人数(人)	割合(%)
1. 取得した（取得中である）	492	39.3	45	3.8
2. 取得していない	163	13.0	1,017	86.3
3. 働いていなかった	497	39.7	11	0.9
無回答	101	8.1	106	9.0
全体	1,253	100.0	1,179	100.0

取得していない方の理由はどのようなことですか。〈複数回答〉

	①母親		②父親	
	人数(人)	割合(%)	人数(人)	割合(%)
1. 職場に育児休業を取りにくい雰囲気があった	31	19.0	381	37.5
2. 仕事が忙しかった	22	13.5	467	45.9
3. （産休後に）仕事に早く復帰したかった	15	9.2	6	0.6
4. ブランクが空くことで仕事についていけなさそうだった	10	6.1	40	3.9
5. 昇給・昇格などが遅れそうだった	4	2.5	82	8.1
6. 収入減となり、経済的に苦しくなる	15	9.2	306	30.1
7. 保育所（園）などに預けることができた	14	8.6	26	2.6
8. 配偶者が育児休業を利用した	0	0.0	299	29.4
9. 配偶者が無職、祖父母等の親族にみてもらえる など、育児休業を利用する必要がなかった	7	4.3	270	26.5
10. 子育てや家事に専念するため退職した	74	45.4	0	0.0
11. 職場に育児休業の制度がなかった （就業規則に定めがなかった）	32	19.6	156	15.3
12. 育児休業の取得要件を満たさなかった	16	9.8	10	1.0
13. 育児休業を取得できることを知らなかった	2	1.2	34	3.3
14. 産前産後の休暇（産前6週間、産後8週間） を取得できることを知らず、退職した	2	1.2	0	0.0
15. その他	28	17.2	64	6.3
無回答	7	4.3	56	5.5
全体	163		1,017	

【問 11 で、「1. 取得した（取得中である）」と回答した方におうかがいします。】

問 11-1. 育児休業取得後、職場に復帰しましたか。〈単数回答〉

	①母親		②父親	
	人数(人)	割合(%)	人数(人)	割合(%)
1. 育児休業取得後、職場に復帰した	350	71.1	41	91.1
2. 現在も育児休業中である	71	14.4	1	2.2
3. 育児休業中に離職した	52	10.6	0	0.0
無回答	19	3.9	3	6.7
全体	492	100.0	45	100.0

【問 11-1 で、「1. 育児休業取得後、職場に復帰した」と回答した方におうかがいします。】

問 11-2. 育児休業から職場に復帰する際、育児休業を早めに切り上げたり延長するなど調整をして、年度初め（4月）の保育所（園）入所に合わせましたか。あるいはそれ以外でしたか。〈単数回答〉

	①母親		②父親	
	人数(人)	割合(%)	人数(人)	割合(%)
1. 年度初めの入所に合わせたタイミングだった	215	61.4	1	2.4
2. それ以外だった	131	37.4	37	90.2
無回答	4	1.1	3	7.3
全体	350	100.0	41	100.0

問 11-3. 育児休業は「実際」にお子さんが何歳何ヶ月のときに職場復帰しましたか。また、お勤め先の育児休業の制度の期間内で、何歳何ヶ月のときまで取りたかったですか。〈数量回答；育児休業の取得期間に換算〉

・実際の取得期間

	①母親		②父親	
	人数(人)	割合(%)	人数(人)	割合(%)
6か月以下	25	7.1	21	51.2
6か月超1年以下	176	50.3	3	7.3
1年超1年6か月以下	107	30.6	0	0.0
1年6か月超2年以下	28	8.0	1	2.4
2年超	6	1.7	0	0.0
無回答	8	2.3	16	39.0
全体	350	100.0	41	100.0

・希望

	①母親		②父親	
	人数(人)	割合(%)	人数(人)	割合(%)
6か月以下	17	4.9	20	48.8
6か月超1年以下	148	42.3	6	14.6
1年超1年6か月以下	97	27.7	2	4.9
1年6か月超2年以下	40	11.4	0	0.0
2年超	41	11.7	2	4.9
無回答	7	2.0	11	26.8
全体	350	100.0	41	100.0

【問 11-1 で、「2. 現在も育児休業中である」と回答した方におうかがいします。】

問 11-4. 職場復帰する際に必ず子どもを預けられる事業があれば、育児休業をいつまで取得しますか。子どもが1歳の時点を目安として、お答えください。〈単数回答〉

	①母親		②父親	
	人数(人)	割合(%)	人数(人)	割合(%)
1. 1歳になる前に復帰する (したい)	6	8.5	0	0.0
2. 1歳になるまで育児休業を取得する (したい)	23	32.4	1	100.0
3. 1歳になっても育児休業を継続する (したい)	40	56.3	0	0.0
無回答	2	2.8	0	0.0
全体	71	100.0	1	100.0

【問 11-4 で、「3. 1歳になっても育児休業を継続する (したい) 」と回答した方におうかがいします。】

問 11-5. 育児休業はお子さんが何歳何ヶ月のときまで取得予定ですか。また、希望として、お勤め先の育児休業の制度の期間内で、何歳何ヶ月のときまで取りたいですか。〈数量回答〉

・取得予定期間

	①母親		②父親	
	人数(人)	割合(%)	人数(人)	割合(%)
1年超 1年6か月以下	16	40.0	該当なし	
1年6か月超 2年以下	6	15.0		
2年超	18	45.0		
無回答	0	0.0		
全体	40	100.0		

・希望

	①母親		②父親	
	人数(人)	割合(%)	人数(人)	割合(%)
1年超 1年6か月以下	17	42.5	該当なし	
1年6か月超 2年以下	5	12.5		
2年超	18	45.0		
無回答	0	0.0		
全体	40	100.0		

➤ お子さんの幼稚園や保育所（園）などの利用状況について

問 12. お子さんは現在、幼稚園や保育所（園）などを利用されていますか。＜単数回答＞

	人数(人)	割合(%)
1. 利用している	893	71.0
2. 利用していない	343	27.3
無回答	21	1.7
全体	1,257	100.0

【問 12 で、「1. 利用している」と回答した方におうかがいします。】

問 12-1. お子さんは、平日どのような施設（事業）を利用していますか。年間を通じて主に（定期的に）利用している施設（事業）をお答えください。＜単数回答＞

	0～2 歳		3～5 歳	
	人数 (人)	割合 (%)	人数 (人)	割合 (%)
1. 幼稚園（預かり保育の利用なし）	0	0.0	186	31.7
2. 幼稚園（預かり保育の利用あり）	0	0.0	146	24.9
3. 認可保育所（園）	175	60.6	197	33.6
4. 認定こども園	7	2.4	21	3.6
5. 保育所（園）や認定こども園などの一時預かり	14	4.8	16	2.7
6. 小規模保育施設	54	18.7	1	0.2
7. 勤め先の事業所に併設されている保育施設	11	3.8	1	0.2
8. ファミリー・サポート・センター	0	0.0	0	0.0
9. 認可外の保育施設	2	0.7	4	0.7
10. 健康福祉会館（ふれあい 22）のこども発達センター（通園）	0	0.0	3	0.5
11. その他の児童発達支援施設	1	0.3	0	0.0
12. その他	9	3.1	3	0.5
無回答	16	5.5	9	1.5
全体	289	100.0	587	100.0

※ P.56のグラフでは、施設（事業）未利用者を含めているため、本表と割合が異なります。

問 12-2. 問 12-1 で回答した施設（事業）を選んだ理由をお答えください。＜複数回答＞

	人数(人)	割合(%)
1. 教育・保育の内容が充実しているから	367	42.3
2. 多くの友人の子どもが通っているから	122	14.1
3. 施設等の雰囲気が好きだから	307	35.4
4. 大人数で保育を受けることに抵抗があるから	17	2.0
5. 自宅の近くにあって便利だから	489	56.3
6. きょうだいが通う施設や学校に近いから	124	14.3
7. 会社の近くにあって便利だから	52	6.0
8. 利用時間や利用条件が家庭の事情にあっているから	235	27.1
9. 行事やお弁当など、保護者の負担が少ないから	101	11.6
10. 利用したい施設に入れなさそうだから	56	6.5
11. 利用したい施設の利用料の負担が重いから	8	0.9
12. 金銭以外の事情で、利用したい施設の利用が難しいから	6	0.7
13. その他	113	13.0
無回答	15	1.7
全体	868	

問 12-3. 問 12-1 で回答した施設（事業）について、次のそれぞれの項目の満足度をお答えください。

＜単数回答＞

①施設・環境（園舎・園庭など）

	人数(人)	割合(%)
1. 大変満足	227	25.4
2. ほぼ満足	329	36.8
3. 普通	190	21.3
4. やや不満	107	12.0
5. 大変不満	15	1.7
無回答	25	2.8
全体	893	100.0

②保育士・幼稚園教諭の配置状況（人員体制）

	人数(人)	割合(%)
1. 大変満足	271	30.3
2. ほぼ満足	350	39.2
3. 普通	164	18.4
4. やや不満	65	7.3
5. 大変不満	16	1.8
無回答	27	3.0
全体	893	100.0

③お子さんへの接し方・日常の保育内容

	人数(人)	割合(%)
1. 大変満足	329	36.8
2. ほぼ満足	349	39.1
3. 普通	145	16.2
4. やや不満	37	4.1
5. 大変不満	3	0.3
無回答	30	3.4
全体	893	100.0

④行事（参観や運動会など）

	人数(人)	割合(%)
1. 大変満足	266	29.8
2. ほぼ満足	304	34.0
3. 普通	206	23.1
4. やや不満	69	7.7
5. 大変不満	18	2.0
無回答	30	3.4
全体	893	100.0

⑤給食

	人数(人)	割合(%)
1. 大変満足	339	38.0
2. ほぼ満足	267	29.9
3. 普通	181	20.3
4. やや不満	64	7.2
5. 大変不満	7	0.8
無回答	35	3.9
全体	893	100.0

⑥保護者への情報伝達

	人数(人)	割合(%)
1. 大変満足	232	26.0
2. ほぼ満足	304	34.0
3. 普通	233	26.1
4. やや不満	81	9.1
5. 大変不満	13	1.5
無回答	30	3.4
全体	893	100.0

⑦保護者の相談・要望・意見への対応

	人数(人)	割合(%)
1. 大変満足	228	25.5
2. ほぼ満足	299	33.5
3. 普通	267	29.9
4. やや不満	57	6.4
5. 大変不満	13	1.5
無回答	29	3.2
全体	893	100.0

⑧安全・衛生対策

	人数(人)	割合(%)
1. 大変満足	258	28.9
2. ほぼ満足	330	37.0
3. 普通	222	24.9
4. やや不満	46	5.2
5. 大変不満	11	1.2
無回答	26	2.9
全体	893	100.0

⑨利用料

	人数(人)	割合(%)
1. 大変満足	145	16.2
2. ほぼ満足	205	23.0
3. 普通	352	39.4
4. やや不満	127	14.2
5. 大変不満	36	4.0
無回答	28	3.1
全体	893	100.0

⑩利用時間

	人数(人)	割合(%)
1. 大変満足	199	22.3
2. ほぼ満足	263	29.5
3. 普通	281	31.5
4. やや不満	102	11.4
5. 大変不満	22	2.5
無回答	26	2.9
全体	893	100.0

問 12-4. 問 12-1 で回答した施設（事業）について、あわせてどのくらい利用していますか。また、どのくらい利用したいですか。〈数量回答〉

・1週当たりの利用日数

	現在		希望	
	人数(人)	割合(%)	人数(人)	割合(%)
1日	13	1.5	10	1.1
2日	7	0.8	2	0.2
3日	10	1.1	19	2.1
4日	27	3.0	23	2.6
5日	757	84.8	737	82.5
6日以上	43	4.8	67	7.5
無回答	36	4.0	35	3.9
全体	893	100.0	893	100.0

・1日当たりの利用時間

	現在		希望	
	人数(人)	割合(%)	人数(人)	割合(%)
5時間以下	236	26.4	87	9.7
5時間超8時間以下	223	25.0	333	37.3
8時間超	396	44.3	427	47.8
無回答	38	4.3	46	5.2
全体	893	100.0	893	100.0

・利用開始時刻

	現在		希望	
	人数(人)	割合(%)	人数(人)	割合(%)
7時以前	48	5.4	62	6.9
7時01分～8時	278	31.1	315	35.3
8時01分～9時	458	51.3	429	48.0
9時01分～16時	75	8.4	48	5.4
無回答	34	3.8	39	4.4
全体	893	100.0	893	100.0

・利用終了時刻

	現在		希望	
	人数(人)	割合(%)	人数(人)	割合(%)
正午～14時	219	24.5	74	8.3
14時01分～16時	158	17.7	256	28.7
16時01分～18時	330	37.0	338	37.8
18時01分～20時	151	16.9	184	20.6
20時01分～0時	1	0.1	2	0.2
無回答	34	3.8	39	4.4
全体	893	100.0	893	100.0

【問 12 で、「2. 利用していない」と回答した方におうかがいします。】

問 12-5. 利用していない理由は何ですか。〈複数回答〉

	人数(人)	割合(%)
1. 利用する必要がない	122	35.6
2. お子さんの祖父母や親戚の人がみている	27	7.9
3. 近所の人や父母の友人・知人がみている	1	0.3
4. 利用したいが、保育・教育の施設（事業）に空きがない	40	11.7
5. 利用したいが、経済的な理由で事業を利用できない	15	4.4
6. 利用したいが、延長・夜間等の時間帯の条件が合わない	6	1.7
7. 利用したいが、施設（事業）の質や場所など、納得できる施設（事業）がない	8	2.3
8. お子さんがまだ小さいため() 歳くらいになったら利用しようと考えている	162	47.2
9. その他	33	9.6
無回答	20	5.8
全体	343	

お子さんがまだ小さいため()歳くらいになったら利用しようと考えている〈数量回答〉

	人数(人)	割合(%)
1 歳	30	18.5
2 歳	12	7.4
3 歳	80	49.4
4 歳	33	20.4
5 歳	2	1.2
6 歳	2	1.2
7 歳	1	0.6
無回答	2	1.2
全体	162	100.0

問 13. 3歳児以降（世帯所得によっては0歳児から）の幼稚園、保育所などの保育料に係わる費用が今後、無償化（または上限ありの補助）となった場合、お子さんの平日の教育・保育の施設（事業）として、主に（定期的に）利用したいと考える施設（事業）をお答えください。＜単数回答＞

	0～2歳		3～5歳	
	人数 (人)	割合 (%)	人数 (人)	割合 (%)
1. 幼稚園（預かり保育の利用なし）	70	11.1	95	15.6
2. 幼稚園（預かり保育の利用あり）	165	26.3	251	41.2
3. 認可保育所（園）	274	43.6	187	30.7
4. 認定こども園	55	8.8	40	6.6
5. 保育所（園）や認定こども園などの一時預かり	16	2.5	11	1.8
6. 小規模保育施設	22	3.5	0	0.0
7. 勤め先の事業所に併設されている保育施設	8	1.3	2	0.3
8. ファミリー・サポート・センター	2	0.3	2	0.3
9. 認可外の保育施設	1	0.2	7	1.1
10. 健康福祉会館（ふれあい22）のこども発達センター（通園）	1	0.2	5	0.8
11. その他の児童発達支援施設	1	0.2	0	0.0
12. その他	10	1.6	8	1.3
無回答	3	0.5	1	0.2
全体	628	100.0	609	100.0

問 13-1. 問 13 で回答した施設（事業）を選んだ理由をお答えください。＜複数回答＞

	人数(人)	割合(%)
1. 教育・保育の内容が充実しているから	706	56.3
2. 多くの友人の子どもが通っているから	239	19.1
3. 施設等の雰囲気が好きだから	341	27.2
4. 大人数で保育を受けることに抵抗があるから	24	1.9
5. 自宅の近くにあって便利だから	508	40.5
6. きょうだいが通う施設や学校に近いから	168	13.4
7. 会社の近くにあって便利だから	56	4.5
8. 利用時間や利用条件が家庭の事情にあっているから	407	32.5
9. 行事やお弁当など、保護者の負担が少ないから	196	15.6
10. もとものの利用料の負担が重かったが、無償ならば利用したいから	125	10.0
11. その他	79	6.3
無回答	25	2.0
全体	1,253	

※年齢無回答者の回答を含めているため、問 13 の合計値とは一致しません。

問 14. 問 13 で回答した施設（事業）が利用できた場合、想定される送迎の交通手段をお答えください。

<単数回答>

	人数(人)	割合(%)
1. 徒歩のみ	237	18.9
2. 電車	13	1.0
3. 自家用車	278	22.2
4. 送迎バス	305	24.3
5. バイク	1	0.1
6. 自転車	381	30.4
7. その他	11	0.9
無回答	27	2.2
全体	1,253	100.0

➤ 地域の子育て支援の利用状況について

問 15. お子さんは、現在、「おやこDE広場」、「子育て支援センター」等を利用していますか。<複数回答>
また、おおよその利用回数（頻度）をご記入ください。<数量回答；回数に換算>

・利用状況

	人数(人)	割合(%)
1. おやこDE広場・子育て支援センター	172	13.7
2. 市で実施しているほかの事業 (移動児童館のわくわく広場、保育所の園庭開放)	32	2.5
3. 地区社会福祉協議会の子育てサロン	10	0.8
4. 利用していない	911	72.5
無回答	157	12.5
全体	1,257	

1. おやこDE広場・子育て支援センター

・1週当たりの利用回数

	人数(人)	割合(%)
1回	30	17.4
2回	14	8.1
3回	5	2.9
4回	3	1.7
5回	1	0.6
6回	2	1.2
無回答	117	68.0
全体	172	100.0

・1ヶ月当たりの利用頻度

	人数(人)	割合(%)
1～5回	130	75.6
6～10回	7	4.1
11回以上	3	1.7
無回答	32	18.6
全体	172	100.0

2. 市で実施しているほかの事業（移動児童館のわくわく広場、保育所の園庭開放）

・1週当たりの利用頻度

	人数(人)	割合(%)
1回	7	21.9
2回	1	3.1
無回答	24	75.0
全体	32	100.0

・1ヶ月当たりの利用頻度

	人数(人)	割合(%)
1～5回	25	78.1
6～10回	1	3.1
無回答	6	18.8
全体	32	100.0

3. 地区社会福祉協議会の子育てサロン

・1週当たりの利用頻度

	人数(人)	割合(%)
1回	2	20.0
無回答	8	80.0
全体	10	100.0

・1ヶ月当たりの利用頻度

	人数(人)	割合(%)
1～5回	8	80.0
無回答	2	20.0
全体	10	100.0

問 16. 問 15 の事業について、今は利用していないが、できれば今後利用したい、あるいは、利用日数を増やしたいと
 思いますか<単数回答>。また、おおよその利用回数（頻度）をご記入ください<数量回答>。

・利用希望

	人数(人)	割合(%)
1. 利用していないが、今後利用したい	180	14.3
2. すでに利用しているが、今後利用回数を増やして利用したい	109	8.7
3. 新たに利用したり、利用日数を増やしたりしたいとは思わない	819	65.2
無回答	149	11.9
全体	1,257	100.0

1. 利用していないが、今後利用したい

・1週当たりの利用回数

	人数(人)	割合(%)
1回	54	30.0
2回	10	5.6
3回	1	0.6
無回答	115	63.9
全体	180	100.0

・1ヶ月当たりの利用回数

	人数(人)	割合(%)
1～5回	147	81.7
6～10回	4	2.2
無回答	29	16.1
全体	180	100.0

2. すでに利用しているが、今後利用回数を増やして利用したい

・1週当たりの利用回数

	人数(人)	割合(%)
1回	32	29.4
2回	17	15.6
3回	11	10.1
4回	3	2.8
5回	2	1.8
無回答	44	40.4
全体	109	100.0

・1ヶ月当たりの利用回数

	人数(人)	割合(%)
1～5回	50	45.9
6～10回	7	6.4
11回以上	7	6.4
無回答	45	41.3
全体	109	100.0

問 17. 下記の松戸市で実施している①～⑳の事業ごとに、A知っているもの、Bこれまでに利用したことがあるもの、C今後利用したいと思うものに○をつけてください。〈単数回答〉

	A 知っているもの		B これまでに利用したことがあるもの		C 今後利用したいと思うもの	
	人数(人)	割合(%)	人数(人)	割合(%)	人数(人)	割合(%)
① ママパパ学級・赤ちゃん教室	627	49.9	585	46.5	50	4.0
② 離乳食教室	626	49.8	435	34.6	56	4.5
③ 産後ケア	552	43.9	106	8.4	144	11.5
④ 夜間小児急病センター	732	58.2	620	49.3	217	17.3
⑤ 保育所（園）や幼稚園の園庭等の開放	696	55.4	294	23.4	226	18.0
⑥ 送迎保育ステーション	567	45.1	8	0.6	189	15.0
⑦ 保健福祉センターの相談	679	54.0	175	13.9	118	9.4
⑧ 親子すこやかセンターの相談	418	33.3	23	1.8	150	11.9
⑨ 市民健康相談室の相談	502	39.9	98	7.8	124	9.9
⑩ おやこ DE 広場・子育て支援センターでの相談	721	57.4	350	27.8	97	7.7
⑪ （保育所（園）・幼稚園等の）利用支援コンシェルジュの相談	296	23.5	48	3.8	191	15.2
⑫ ひとり親支援の相談	370	29.4	18	1.4	86	6.8
⑬ 子ども家庭相談課の家庭相談や婦人相談	329	26.2	24	1.9	111	8.8
⑭ 教育委員会の就学相談等	288	22.9	25	2.0	169	13.4
⑮ 児童福祉館やこども館での相談	403	32.1	51	4.1	130	10.3
⑯ 子育て情報サイト（まつど DE 子育て）	656	52.2	379	30.2	101	8.0
⑰ まつど DE 子育てアプリ（母子E）	469	37.3	124	9.9	164	13.0
⑱ まつど子育てガイドブック	613	48.8	305	24.3	96	7.6
⑲ こども110番の家	774	61.6	14	1.1	168	13.4
⑳ 安心安全メール	372	29.6	163	13.0	274	21.8
無回答	73	5.8	190	15.1	542	43.1
全体	1,257		1,257		1,257	

➤ お子さんの一時預かり等の利用について

問 18. お子さんについて、就労等の理由により土曜日と日曜日・祝日に、定期的な教育・保育の施設（事業）の利用希望はありますか＜単数回答＞。希望がある場合は、利用したい時間帯をご記入ください＜数量回答；時刻に換算＞。

・利用希望の有無

	土曜日		日曜日・祝日	
	人数(人)	割合(%)	人数(人)	割合(%)
1. 利用する必要はない	865	68.8	1,003	79.8
2. ほぼ毎週利用したい	100	8.0	31	2.5
3. 月に1～2回は利用したい	233	18.5	154	12.3
無回答	59	4.7	69	5.5
全体	1,257	100.0	1,257	100.0

・利用開始希望時刻

	土曜日		日曜日・祝日	
	人数(人)	割合(%)	人数(人)	割合(%)
7時以前	65	19.5	31	16.8
7時01分～8時	123	36.9	63	34.1
8時01分～9時	114	34.2	63	34.1
9時01分以降	26	7.8	26	14.1
無回答	5	1.5	2	1.1
全体	333	100.0	185	100.0

・利用終了希望時刻

	土曜日		日曜日・祝日	
	人数(人)	割合(%)	人数(人)	割合(%)
正午～14時	26	7.8	11	5.9
14時01分～16時	72	21.6	40	21.6
16時01分～18時	177	53.2	97	52.4
18時01分～20時	50	15.0	32	17.3
20時01分以降	3	0.9	3	1.6
無回答	5	1.5	2	1.1
全体	333	100.0	185	100.0

【「幼稚園」を利用されている方におうかがいします。】

問 19. お子さんについて、夏休み・冬休みなど長期の休暇期間中の教育・保育の施設（事業）の利用を希望しますか。〈単数回答〉 希望がある場合は、利用したい時間帯をご記入ください。〈数量回答；時刻に換算〉

・利用希望の有無

	人数(人)	割合(%)
1. 利用する必要はない	152	44.3
2. 休みの期間中、ほぼ毎日利用したい	33	9.6
3. 休みの期間中、週に数日利用 したい	149	43.4
無回答	9	2.6
全体	343	100.0

・利用開始希望時刻

	人数(人)	割合(%)
7時以前	7	3.6
7時01分～8時	47	24.5
8時01分～9時	123	64.1
9時01分以降	14	7.3
無回答	1	0.5
全体	192	100.0

・利用終了希望時刻

	人数(人)	割合(%)
正午～14時	41	21.4
14時01分～16時	90	46.9
16時01分～18時	54	28.1
18時01分～20時	6	3.1
無回答	1	0.5
全体	192	100.0

【平日の定期的な教育・保育の施設（事業）を利用していると答えた保護者の方（問12で、「1.利用している」と回答した方）におうかがいします。】

問20. この1年間に、お子さんが病気やケガで普段利用している施設（事業）が利用できなかったことはありますか。〈単数回答〉

	人数(人)	割合(%)
1. あった	523	58.6
2. なかった	188	21.1
無回答	182	20.4
全体	893	100.0

問20-1. 普段利用している施設をお休みした場合に、この1年間に行った対処方法として当てはまる記号すべてに

○をつけ、それぞれの日数も数字でご記入ください。〈対処方法：複数回答、対処日数：数量回答〉

・1年間の対処方法

	人数(人)	割合(%)
ア. 母親が休んだ	204	39.0
イ. 父親が休んだ	80	15.3
ウ. (同居者を含む)親族・知人にみてもらった	98	18.7
エ. 母親又は父親のうち就労していない方がみた	58	11.1
オ. 病児・病後児保育を利用した	17	3.3
カ. ファミリー・サポート・センターを利用した	1	0.2
キ. 仕方なく子どもだけで留守番をさせた	4	0.8
ク. その他	7	1.3
無回答	252	48.2
全体	523	

ア. 母親が休んだ

	人数(人)	割合(%)
1～5日	85	41.7
6～10日	56	27.5
11日以上	52	25.5
無回答	11	5.4
全体	204	100.0

イ. 父親が休んだ

	人数(人)	割合(%)
1～5日	62	77.5
6～10日	11	13.8
11日以上	3	3.8
無回答	4	5.0
全体	80	100.0

ウ. (同居者を含む) 親族・知人にみてもらった

	人数(人)	割合(%)
1～5日	58	59.2
6～10日	16	16.3
11日以上	19	19.4
無回答	5	5.1
全体	98	100.0

エ. 母親又は父親のうち就労していない方がみた

	人数(人)	割合(%)
1～5日	28	48.3
6～10日	14	24.1
11日以上	11	19.0
無回答	5	8.6
全体	58	100.0

オ. 病児・病後児保育を利用した

	人数(人)	割合(%)
1～5日	12	70.6
6～10日	3	17.6
11日以上	2	11.8
無回答	0	0.0
全体	17	100.0

カ. ファミリー・サポート・センターを利用した

	人数(人)	割合(%)
1～5日	1	100.0
6～10日	0	0.0
11日以上	0	0.0
無回答	0	0.0
全体	1	100.0

キ. 仕方なく子どもだけで留守番をさせた

	人数(人)	割合(%)
1～5日	3	75.0
6～10日	1	25.0
11日以上	0	0.0
無回答	0	0.0
全体	4	100.0

ク. その他

	人数(人)	割合(%)
1～5日	2	28.6
6～10日	1	14.3
11日以上	4	57.1
無回答	0	0.0
全体	7	100.0

【問 20-1 で、「ア.母親が休んだ」または「イ.父親が休んだ」のいずれかに回答した方におうかがいします。】

問 20-2.「できれば病児・病後児保育施設等を利用したい」と思われましたか。

＜利用希望の有無：単数回答、利用希望日数：数量回答＞

・利用希望の有無

	人数(人)	割合(%)
1. できれば病児・病後児保育施設等を利用したい	51	24.6
2. 利用したいとは思わない	150	72.5
無回答	6	2.9
全体	207	100.0

・利用希望の日数

	人数(人)	割合(%)
1～5日	30	58.8
6～10日	6	11.8
11日以上	9	17.6
無回答	6	11.8
全体	51	100.0

【問 20-2. で、「2. 利用したいとは思わない」と回答した方におうかがいします。】

問 20-3. そう思われる理由は何ですか。＜複数回答＞

	人数(人)	割合(%)
1. 病児・病後児を他人にみてもらうのは不安	70	46.7
2. 事業の質に不安がある	15	10.0
3. 事業の利便性（立地や利用可能時間、日数など）がよくない	41	27.3
4. 他の病気の感染の恐れがある	63	42.0
5. 利用料がかかる・高い	47	31.3
6. 利用料がわからない	32	21.3
7. 子どものそばにいてあげたい	106	70.7
8. その他	18	12.0
無回答	0	0.0
全体	150	

問 21. お子さんについて、この1年間で、保護者の用事（私用、親の通院、不定期の就労等）等により利用したところのある事業はありますか。ある場合は1年間の利用日数（おおよそ）もご記入ください。

<利用状況：複数回答、利用日数：数量回答>

・利用状況

	人数(人)	割合(%)
1. ファミリー・サポート・センター	11	0.9
2. こどもショートステイ	0	0.0
3. 保育所（園）の一時預かり	17	1.4
4. E-こどもの森・ほっとるーむ等の一時預かり	46	3.7
5. 幼稚園の預かり保育	73	5.8
6. 認可外保育施設	8	0.6
7. その他	15	1.2
8. 利用していない	912	72.6
無回答	192	15.3
全体	1,257	

1. ファミリー・サポート・センター

	人数(人)	割合(%)
1～5日	6	54.5
6～10日	0	0.0
11日以上	5	45.5
無回答	0	0.0
全体	11	100.0

2. こどもショートステイ

該当者なし

3. 保育所（園）の一時預かり

	人数(人)	割合(%)
1～5日	6	35.3
6～10日	2	11.8
11日以上	7	41.2
無回答	2	11.8
全体	17	100.0

4. E-こどもの森・ほっとるーむ等の一時預かり

	人数(人)	割合(%)
1～5日	39	84.8
6～10日	6	13.0
11日以上	1	2.2
無回答	0	0.0
全体	46	100.0

5. 幼稚園の預かり保育

	人数(人)	割合(%)
1～5日	32	43.8
6～10日	24	32.9
11日以上	17	23.3
無回答	0	0.0
全体	73	100.0

6. 認可外保育施設

	人数(人)	割合(%)
1～5日	4	50.0
6～10日	0	0.0
11日以上	3	37.5
無回答	1	12.5
全体	8	100.0

7. その他

	人数(人)	割合(%)
1～5日	8	53.3
6～10日	1	6.7
11日以上	5	33.3
無回答	1	6.7
全体	15	100.0

【問 21 で、「8. 利用していない」と回答した方におかがいします。】

問 21-1. 現在利用していない理由は何ですか。〈複数回答〉

	人数(人)	割合(%)
1. 特に利用する必要がない	645	70.7
2. 事業の質に不安がある	63	6.9
3. 事業の利便性（立地や利用可能時間・日数など）がよくない	93	10.2
4. 利用料がかかる・高い	168	18.4
5. 利用料がわからない	80	8.8
6. 自分が事業の対象者になるのかわからない	76	8.3
7. 事業の利用方法（手続き等）がわからない	138	15.1
8. 緊急時に利用できない	146	16.0
9. その他	74	8.1
無回答	7	0.8
全体	912	

問 22. お子さんについて、私用、親の通院、不定期の就労等の目的で、年間何日くらい一時預かり事業等を利用する必要があると思いますか。利用の必要性の有無に○をつけてください。

<利用希望の有無：単数回答、利用希望の理由：複数回答>

・利用希望の有無

	人数(人)	割合(%)
1. 利用したい	501	39.9
2. 利用する必要はない	571	45.4
無回答	185	14.7
全体	1,257	100.0

・利用希望の理由

	人数(人)	割合(%)
ア. 私用（買い物、子ども（兄弟姉妹を含む）や親の習い事等）、 リフレッシュ目的	346	69.1
イ. 冠婚葬祭、学校行事、子ども（兄弟姉妹を含む）や親の通院等	315	62.9
ウ. 不定期の就労	127	25.3
エ. その他	29	5.8
無回答	9	1.8
全体	501	

「1. 利用したい」を選択した方は、ア～エに必要な日数をご記入ください。<数量回答；日数に換算>

・利用希望の合計

	人数(人)	割合(%)
1～5日	105	21.3
6～10日	136	27.6
11日以上	238	48.4
無回答	13	2.6
全体	492	100.0

ア. 私用（買い物、子ども（兄弟姉妹を含む）や親の習い事等）、リフレッシュ目的

	人数(人)	割合(%)
1～5日	131	37.9
6～10日	77	22.3
11日以上	128	37.0
無回答	10	2.9
全体	346	100.0

イ. 冠婚葬祭、学校行事、子ども（兄弟姉妹を含む）や親の通院等

	人数(人)	割合(%)
1～5日	172	54.6
6～10日	87	27.6
11日以上	46	14.6
無回答	10	3.2
全体	315	100.0

ウ. 不定期の就労

	人数(人)	割合(%)
1～5日	25	19.7
6～10日	37	29.1
11日以上	57	44.9
無回答	8	6.3
全体	127	100.0

エ. その他

	人数(人)	割合(%)
1～5日	9	31.0
6～10日	7	24.1
11日以上	9	31.0
無回答	4	13.8
全体	29	100.0

問 23. お子さんについて、この1年間で、保護者の用事（冠婚葬祭、保護者・家族の病気など）により、泊りがけで家族以外にみてもらわなければならないことはありましたか。「1. あった」場合は、ア～カに必要な日数をご記入ください。〈有無：単数回答、対処方法：複数回答、対処日数：数量回答〉

・泊りがけで家族以外にみてもらわなければならないケースの有無

	人数(人)	割合(%)
1. あった	224	17.8
2. なかった	990	78.8
無回答	43	3.4
全体	1,257	100.0

・対処方法

	人数(人)	割合(%)
ア.（同居者を含む）親族・知人にみもらった	199	88.8
イ. こどもショートステイ（宿泊を伴うもの）を利用した	3	1.3
ウ. 「イ」以外の保育事業（認可外保育施設等）を利用した	1	0.4
エ. 仕方なく子どもを同行させた	37	16.5
オ. 仕方なく子どもだけで留守番をさせた	3	1.3
カ. その他	3	1.3
無回答	0	0.0
全体	224	

ア. (同居者を含む) 親族・知人にみてもらった

	人数(人)	割合(%)
1～5日	151	75.9
6～10日	21	10.6
11日以上	24	12.1
無回答	3	1.5
全体	199	100.0

イ. こどもショートステイ(宿泊を伴うもの)を利用した

	人数(人)	割合(%)
1～5日	3	100.0
無回答	0	0.0
全体	3	100.0

ウ. 「イ.」以外の保育事業(認可外保育施設等)を利用した

	人数(人)	割合(%)
1～5日	1	100.0
無回答	0	0.0
全体	1	100.0

エ. 仕方なく子どもを同行させた

	人数(人)	割合(%)
1～5日	27	73.0
6～10日	5	13.5
11日以上	2	5.4
無回答	3	8.1
全体	37	100.0

オ. 仕方なく子どもだけで留守番をさせた

	人数(人)	割合(%)
1～5日	2	66.7
無回答	1	33.3
全体	3	100.0

カ. その他

	人数(人)	割合(%)
1～5日	3	100.0
無回答	0	0.0
全体	3	100.0

➤ 子ども・子育て支援政策について

問 24. あなたは、より子どもを生き育てやすくするために、国や自治体にどのような「政策」を期待しますか。次の中からあなたが特に強く期待するものを教えてください。〈複数回答〉

	人数(人)	割合(%)
1. 必要な時にいつでも受診できる小児医療体制を確立すること	885	70.4
2. 子どもの成長や発達などについて相談しやすい体制をつくること	389	30.9
3. 障害児やその家族に対する支援を充実すること	338	26.9
4. 妊娠、育児、教育などについて気軽に相談できる面談、電話相談、メール相談を充実させること	243	19.3
5. 産後のお母さんの心身ケア、乳児ケア、育児サポートなど、出産前後のサポートを充実させること	459	36.5
6. 乳幼児を連れて気軽に集うことができ、保護者同士も交流できる施設を増やすこと	437	34.8
7. 私用や緊急時に子どもを預けられる施設を増やすこと	682	54.3
8. 乳幼児がいても安心して街を歩けるような都市基盤の整備を進めること	664	52.8
9. 子どもが気軽に集い、遊びやスポーツなどができるスポーツ施設や公園を増やすこと	793	63.1
10. 子どもが安心して外で遊んだり通学したりできるよう、防犯対策を充実させること	962	76.5
11. 保護者が子育てと仕事を両立できるよう、認可保育所を整備すること	547	43.5
12. 保護者の多様な就労条件に対応できるよう、休日保育や夜間保育を充実させること	412	32.8
13. 放課後に小学校で生活の場を提供する放課後児童クラブの施設を充実させること	603	48.0
14. 育児短時間勤務制度やフレックスタイム制などの柔軟な働き方の推進を事業所に働きかけること	519	41.3
15. 産休や育児休業などがとりやすくなるよう、事業所に働きかけること	390	31.0
16. 保育所（園）や幼稚園に子どもを送迎してくれる駅前の送迎保育ステーションを増やすこと	298	23.7
17. 幼稚園や保育所（園）における教育や保育の内容を充実させること	561	44.6
18. 小学生が放課後に図書室などで自由に学習や読書などができる放課後 KIDS ルームを拡充すること	570	45.3
19. 小中高生が放課後や長期休業中に利用できる居場所（児童館やこども館など）を拡充すること	632	50.3
20. 子どもが地域の祭りや行事などに参加する機会を増やすこと	399	31.7
21. 子どもが学ぶ力や社会参加に必要な力を身につける機会を増やすこと	484	38.5
22. いろいろな仕事や職業について地域の大人に教えてもらえる機会をつくること	376	29.9
23. 児童虐待、いじめ、不登校などの予防、緊急避難などの子どもを守る対策を進めること	720	57.3
24. インターネットや SNS などによる犯罪や依存から子どもを守るために、子どもや保護者への講座や啓発などの対策を進めること	491	39.1
25. 特にない	79	6.3
26. その他	96	7.6
無回答	21	1.7
全体	1,257	

2 小学生保護者調査

➤ 回答者ご自身のこと等について

問1. ご回答いただく方はどなたですか。お子さんからみた続柄でお答えください。〈単数回答〉

	人数(人)	割合(%)
1. 母親	571	87.0
2. 父親	76	11.6
3. その他	5	0.8
無回答	4	0.6
全体	656	100.0

問2. お子さんとの同居の状況についてお答えください。続柄はお子さんからみた関係です。〈単数回答〉

	人数(人)	割合(%)
1. 3世代世帯（両親、子ども、祖父母が同居）	65	9.9
2. 両親が同居、祖父母が近くに住んでいる	306	46.6
3. 両親が同居、祖父母は遠方に住んでいる	218	33.2
4. 母親のみ同居（ひとり親世帯）	41	6.3
5. 父親のみ同居（ひとり親世帯）	5	0.8
6. その他	13	2.0
無回答	8	1.2
全体	656	100.0

問3. お子さんの保護者の現在の就労状況（自営業、家族従事者含む）についてお答えください。〈単数回答〉

	①母親		②父親	
	人数(人)	割合(%)	人数(人)	割合(%)
1. フルタイムで就労している	164	25.2	574	93.3
2. パートタイム、アルバイト等で就労している	292	44.9	4	0.7
3. 以前は就労していたが、現在は就労していない	150	23.0	6	1.0
4. これまでに就労したことがない	24	3.7	0	0.0
無回答	21	3.2	31	5.0
全体	651	100.0	615	100.0

問4. お住まいの地区はどちらですか。〈単数回答〉

	人数(人)	割合(%)
1. 松戸地区	209	31.9
2. 矢切地区	21	3.2
3. 東部地区	71	10.8
4. 馬橋地区	65	9.9
5. 小金地区	60	9.1
6. 小金原地区	31	4.7
7. 新松戸地区	61	9.3
8. 常盤平地区	97	14.8
9. 六実地区	29	4.4
無回答	12	1.8
全体	656	100.0

➤ お子さんについて

問5. お子さんの学年をご記入ください。〈数量回答〉

	人数(人)	割合(%)
1年生	118	18.0
2年生	111	16.9
3年生	110	16.8
4年生	109	16.6
5年生	100	15.2
6年生	102	15.5
無回答	6	0.9
全体	656	100.0

問6. お子さんのきょうだいの人数を教えてください。〈数量回答〉

	人数(人)	割合(%)
1人	126	19.2
2人	351	53.5
3人	141	21.5
4人	29	4.4
5人	6	0.9
6人	2	0.3
7人	1	0.2
全体	656	100.0

問6. きょうだいの中で、宛名のお子さんは何人目にあたりますか。〈数量回答〉

	人数(人)	割合(%)
1人目	344	52.4
2人目	235	35.8
3人目	54	8.2
4人目	8	1.2
5人目	4	0.6
無回答	11	1.7
全体	656	100.0

➤ 子育ての環境について

問7. ご家庭で子育て（教育を含む）に日常的に関わっているのはどなたですか。お子さんからみた関係でお答えください。〈複数回答〉

	人数(人)	割合(%)
1. 父母ともに	424	64.6
2. 母親	216	32.9
3. 父親	19	2.9
4. 祖父母	52	7.9
5. 親戚	5	0.8
6. 知人・友人	4	0.6
7. ご近所など地域の人	3	0.5
8. その他	7	1.1
無回答	2	0.3
全体	656	

問8. お子さんの子育て（教育を含む）に関して、気軽に相談できる先は、誰（どこ）ですか。〈複数回答〉

	人数(人)	割合(%)
1. 身内の人（親・兄弟姉妹など）	532	81.1
2. 友人や知人	502	76.5
3. 近所や地域の人	98	14.9
4. 児童福祉館・こども館	3	0.5
5. 保健福祉センター（中央・常盤平・小金）	11	1.7
6. 小学校の先生	157	23.9
7. 民生委員・児童委員	2	0.3
8. かかりつけの医師や病院	62	9.5
9. 市役所の子どもや子育ての相談窓口	5	0.8
10. インターネット・SNS上の友人や知人	14	2.1
11. 相談できる相手はいない	17	2.6
12. その他	25	3.8
無回答	4	0.6
全体	656	

【問8.で、「11. 相談できる相手はいない」以外と回答した方におうかがいします。】

問8-1. お子さんの子育て（教育を含む）に関して、相談した内容はどのようなことですか。〈複数回答〉

	人数(人)	割合(%)
1. 基本的な生活習慣について	301	47.1
2. 発育・発達について	167	26.1
3. 病気・ケガについて	190	29.7
4. 家庭の問題について	76	11.9
5. 教育・しつけについて	322	50.4
6. その他	13	2.0
無回答	209	32.7
全体	639	

問8-2. お子さんの子育て（教育を含む）に関して、相談した結果はいかがでしたか。〈単数回答〉

※問8-1で無回答以外の方を集計対象としている。

	人数(人)	割合(%)
1. 大変満足	71	16.7
2. やや満足	179	42.0
3. 普通（どちらともいえない）	168	39.4
4. やや不満	5	1.2
5. 大変不満	2	0.5
無回答	1	0.2
全体	426	100.0

問9. 普段、子育てをしているあなたの気持ちはどうですか。〈複数回答〉

	人数(人)	割合(%)
1. 子どもがいると毎日楽しい	403	61.4
2. 子育てをすることで自分も成長している	437	66.6
3. 子育てが自分の生きがいになっている	237	36.1
4. 子育てについて不安になったり悩んだりすることがある	415	63.3
5. 生活や気持ちにゆとりがないので、子育てにいらだつことがある	222	33.8
6. 子どもを虐待しているのではないかと思うことがある	39	5.9
7. 子育てから解放されたいと思うことがある	116	17.7
8. その他	12	1.8
無回答	9	1.4
全体	656	

問 10. 子育てのことで日常悩んでいること、また、気になることはどのようなことですか。〈複数回答〉

	人数(人)	割合(%)
1. 子どもの健康のこと	250	38.1
2. 子どもの発育や発達のこと	222	33.8
3. 子どもの友達づきあいのこと	334	50.9
4. 子ども同士のいじめのこと	111	16.9
5. 子どもの言葉づかいや態度のこと	292	44.5
6. 子どもと話す時間が十分にとれないこと	101	15.4
7. 配偶者と子育てに関して話す時間が十分にとれないこと	81	12.3
8. 経済的負担	251	38.3
9. 子どもが犯罪に巻き込まれること	265	40.4
10. 子どものことについて、地域の話し相手や相談相手がいないこと	11	1.7
11. 子育てと介護の両立のこと	18	2.7
12. 悩んでいることや、気になることはない	41	6.3
13. その他	35	5.3
無回答	11	1.7
全体	656	

➤ 放課後児童クラブ等の利用状況について

問 11. お子さんは現在、放課後児童クラブを利用されていますか。〈単数回答〉

	人数(人)	割合(%)
1. 利用している	121	18.4
2. 利用していない	525	80.0
無回答	10	1.5
全体	656	100.0

【問 11.で、「1. 利用している」と回答した方におうかがいします。】

問 11-1. 1週当たり何日、1日当たり何時間（何時から何時まで）利用しているかを、具体的な数字でご記入ください。〈数量回答〉

・ 1週当たりの利用日数

	人数(人)	割合(%)
1日	2	1.7
2日	2	1.7
3日	17	14.0
4日	12	9.9
5日	73	60.3
6日以上	12	9.9
無回答	3	2.5
全体	121	100.0

① 平日

・利用開始時刻

	人数(人)	割合(%)
14 時台	15	12.4
15 時台	82	67.8
16 時台	7	5.8
17 時台	1	0.8
無回答	16	13.2
全体	121	100.0

・利用終了時刻

	人数(人)	割合(%)
15 時台	1	0.8
16 時台	1	0.8
17 時台	33	27.3
18 時台	61	50.4
19 時台	22	18.2
無回答	3	2.5
全体	121	100.0

② 土曜日

・利用開始時刻

	人数(人)	割合(%)
8 時台	17	14.0
9 時台	8	6.6
無回答	96	79.3
全体	121	100.0

・利用終了時刻

	人数(人)	割合(%)
14 時台	2	1.7
15 時台	4	3.3
16 時台	2	1.7
17 時台	9	7.4
18 時台	7	5.8
19 時台	1	0.8
無回答	96	79.3
全体	121	100.0

問 11-2. 放課後児童クラブは何年生くらいまで利用したいと考えていますか。〈数量回答〉

	人数(人)	割合(%)
1年生	0	0.0
2年生	3	2.5
3年生	27	22.3
4年生	29	24.0
5年生	15	12.4
6年生	45	37.2
無回答	2	1.7
全体	121	100.0

問 11-3. 放課後児童クラブに満足していますか。〈単数回答〉

	人数(人)	割合(%)
1. 大変満足	39	32.2
2. やや満足	36	29.8
3. 普通 (どちらともいえない)	24	19.8
4. やや不満	15	12.4
5. 大変不満	5	4.1
無回答	2	1.7
全体	121	100.0

問 11-4. 放課後児童クラブに今後望むものは何ですか。〈複数回答〉

	人数(人)	割合(%)
1. 活動内容の充実	30	24.8
2. スタッフの体制の充実	56	46.3
3. 施設の充実	56	46.3
4. 保護者との連携強化	18	14.9
5. 学校との連携強化	39	32.2
6. 地域との連携強化	10	8.3
7. 児童の安全対策	49	40.5
8. 利用時間の拡大	29	24.0
9. 特になし	10	8.3
10. その他	22	18.2
無回答	2	1.7
全体	121	

問 12. お子さんは現在、放課後 KIDS ルームを利用されていますか。〈単数回答〉

	人数(人)	割合(%)
1. 利用している	71	10.8
2. 利用していない	549	83.7
無回答	36	5.5
全体	656	100.0

【問 12 で、「1. 利用している」と回答した方におうかがいします。】

問 12-1. 1 週当たり何日、1 日当たり何時間（何時から何時まで）利用しているかを、具体的な数字でご記入ください。〈数量回答〉

・1 週当たり日数

	人数(人)	割合(%)
1 日	23	32.4
2 日	14	19.7
3 日	13	18.3
4 日	6	8.5
5 日	4	5.6
無回答	11	15.5
全体	71	100.0

・利用開始時刻

	人数(人)	割合(%)
14 時台	10	14.1
15 時台	47	66.2
16 時台	1	1.4
無回答	13	18.3
全体	71	100.0

・利用終了時刻

	人数(人)	割合(%)
15 時台	1	1.4
16 時台	20	28.2
17 時台	41	57.7
無回答	9	12.7
全体	71	100.0

問 12-2. 放課後 KIDS ルームを利用している理由は何ですか。〈複数回答〉

	人数(人)	割合(%)
1. 安全に放課後を過ごせるから	41	57.7
2. 就労などで保護者が家庭にいないときがあるから	38	53.5
3. 子どもの教育にいいから	7	9.9
4. 子どもが行きたいというから	27	38.0
5. 利用料金が安いから	41	57.7
6. その他	12	16.9
無回答	0	0.0
全体	71	

【問 11、12 のいずれにも、「2. 利用していない」と回答した方におうかがいします。】

問 13. 利用していない理由は何ですか。〈複数回答〉

	人数(人)	割合(%)
1. 利用する必要がない	292	61.6
2. 子どもの祖父母や親戚の人がみている	46	9.7
3. 近所の人や父母の友人・知人がみている	5	1.1
4. 利用したいが、定員に空きがない	2	0.4
5. 高学年なので利用しづらい	22	4.6
6. 利用したいが、経済的な理由で事業を利用できない	21	4.4
7. 利用したいが、時間帯の条件が合わない	15	3.2
8. 利用したいが、事業の質や場所など、納得できる事業がない	4	0.8
9. 利用したいが、通っている小学校では実施していない	91	19.2
10. その他	55	11.6
無回答	27	5.7
全体	474	

問 14. お子さんについて、放課後（平日の小学校終了後）の時間をどのような場所で過ごさせたいと思いますか。

<複数回答>

・放課後過ごす場所

	低学年		高学年	
	人数 (人)	割合 (%)	人数 (人)	割合 (%)
1. 自宅	224	66.1	244	78.5
2. 祖父母宅や友人・知人宅	68	20.1	61	19.6
3. 習い事（ピアノ教室、サッカークラブ、学習塾など）	238	70.2	222	71.4
4. 児童福祉館・こども館	30	8.8	27	8.7
5. 放課後 KIDS ルーム	80	23.6	37	11.9
6. 放課後児童クラブ	92	27.1	34	10.9
7. ファミリー・サポート・センター	9	2.7	14	4.5
8. その他（公民館、公園など）	108	31.9	101	32.5
無回答	17	5.0	9	2.9
全体	339		311	

それぞれ希望する週当たり日数を、「6. 放課後児童クラブ」に○をつけた場合には、利用を希望する時間も、数字でご記入ください。<数量回答>

1. 自宅

	低学年		高学年	
	人数 (人)	割合 (%)	人数 (人)	割合 (%)
1日	54	24.0	31	12.7
2日	69	30.7	57	23.3
3日	45	20.0	60	24.5
4日	13	5.8	21	8.6
5日	41	18.2	68	27.8
無回答	3	1.3	8	3.3
全体	225	100.0	245	100.0

2. 祖父母宅や友人・知人宅

	低学年		高学年	
	人数 (人)	割合 (%)	人数 (人)	割合 (%)
1日	41	61.2	37	60.7
2日	20	29.9	8	13.1
3日	2	3.0	5	8.2
4日	0	0.0	1	1.6
5日	0	0.0	3	4.9
無回答	4	6.0	7	11.5
全体	67	100.0	61	100.0

3. 習い事（ピアノ教室、サッカークラブ、学習塾など）

	低学年		高学年	
	人数 (人)	割合 (%)	人数 (人)	割合 (%)
1日	66	27.5	43	19.4
2日	120	50.0	91	41.0
3日	37	15.4	53	23.9
4日	11	4.6	19	8.6
5日	4	1.7	13	5.9
無回答	2	0.8	3	1.4
全体	240	100.0	222	100.0

4. 児童福祉館・こども館

	低学年		高学年	
	人数 (人)	割合 (%)	人数 (人)	割合 (%)
1日	21	70.0	10	37.0
2日	3	10.0	4	14.8
3日	1	3.3	2	7.4
4日	0	0.0	0	0.0
5日	0	0.0	2	7.4
無回答	5	16.7	9	33.3
全体	30	100.0	27	100.0

5. 放課後 KIDS ルーム

	低学年		高学年	
	人数 (人)	割合 (%)	人数 (人)	割合 (%)
1日	30	36.6	7	18.4
2日	23	28.0	9	23.7
3日	13	15.9	10	26.3
4日	8	9.8	0	0.0
5日	3	3.7	5	13.2
無回答	5	6.1	7	18.4
全体	82	100.0	38	100.0

6. 放課後児童クラブ

	低学年		高学年	
	人数 (人)	割合 (%)	人数 (人)	割合 (%)
1日	3	3.3	3	8.8
2日	10	10.9	5	14.7
3日	20	21.7	5	14.7
4日	9	9.8	5	14.7
5日	46	50.0	9	26.5
無回答	4	4.3	7	20.6
全体	92	100.0	34	100.0

・利用終了希望時間

※6.放課後児童クラブでの利用希望日数が無回答以外の方を集計対象としている。

	人数	割合
15時	1	0.9
16時	3	2.6
17時	28	24.1
18時	46	39.7
19時	31	26.7
20時以降	5	4.3
無回答	2	1.7
全体	116	100.0

7. ファミリー・サポート・センター

	低学年		高学年	
	人数 (人)	割合 (%)	人数 (人)	割合 (%)
1日	4	44.4	5	35.7
2日	0	0.0	1	7.1
3日	1	11.1	0	0.0
4日	0	0.0	0	0.0
5日	0	0.0	1	7.1
無回答	4	44.4	7	50.0
全体	9	100.0	14	100.0

8. その他（公民館、公園など）

	低学年		高学年	
	人数 (人)	割合 (%)	人数 (人)	割合 (%)
1日	34	31.2	24	23.8
2日	41	37.6	38	37.6
3日	22	20.2	18	17.8
4日	2	1.8	4	4.0
5日	6	5.5	7	6.9
無回答	4	3.7	10	9.9
全体	109	100.0	101	100.0

➤ お子さんの一時預かり（宿泊を伴うもの）等の利用について

問 15. この1年間に、保護者の用事（冠婚葬祭、保護者・家族の病気など）により、お子さんを泊りがけで家族以外にみてもらわなければならないことはありましたか。ア～カに必要な日数をご記入ください。

<有無：単数回答、対処方法：複数回答、対処日数：数量回答>

・お子さんを泊りがけで家族以外にみてもらわなければならないケースの有無

	人数(人)	割合(%)
1. あった	88	13.4
2. なかった	554	84.5
無回答	14	2.1
全体	656	100.0

・対処方法

	人数(人)	割合(%)
ア. (同居者を含む) 親族・知人にみてもらった	79	89.8
イ. こどもショートステイ（宿泊を伴うもの）を利用した	0	0.0
ウ. 「イ」以外のサービスを利用した	0	0.0
エ. 仕方なく子どもを同行させた	8	9.1
オ. 仕方なく子どもだけで留守番をさせた	3	3.4
カ. その他	2	2.3
無回答	0	0.0
全体	88	

・対処日数

ア. (同居者を含む) 親族・知人にみてもらった

	人数(人)	割合(%)
1～5日	60	75.9
6～10日	11	13.9
11日以上	6	7.6
無回答	2	2.5
全体	79	100.0

イ. こどもショートステイ(宿泊を伴うもの)を利用した
該当者なしウ. 「イ.」以外のサービスを利用した
該当者なし

エ. 仕方なく子どもを同行させた

	人数(人)	割合(%)
1～5日	6	75.0
無回答	2	25.0
全体	8	100.0

オ. 仕方なく子どもだけで留守番をさせた

	人数(人)	割合(%)
1～5日	2	66.7
6～10日	1	33.3
無回答	0	0.0
全体	3	100.0

カ. その他

	人数(人)	割合(%)
1～5日	2	100.0
無回答	0	0.0
全体	2	100.0

➤ **子どもの安全安心について**

問 16. 子どもが外出する際、不安に感じることはありますか。〈複数回答〉

	人数(人)	割合(%)
1. 歩道や信号がない通りが多く、安全に配慮がされていないこと	310	47.3
2. 歩道の段差などが歩行や自転車の通行の妨げになっていること	135	20.6
3. 交通機関や建物が子どもの移動に配慮されていないこと	99	15.1
4. 暗い通りや見通しのきかないところが多く、犯罪の被害にあわないか心配であること	403	61.4
5. 特に不安に感じることはない	62	9.5
6. その他	77	11.7
無回答	13	2.0
全体	656	

問 17. お子さんの日々の暮らしの中で、事故や犯罪に関して特に不安や心配に思うことはありますか。

〈複数回答〉

	人数(人)	割合(%)
1. 学校の登下校の際の交通事故	484	73.8
2. 遊びや塾・習い事の行き帰りの際の交通事故	433	66.0
3. 学校の登下校の際の犯罪被害	440	67.1
4. 遊びや塾・習い事の行き帰りの際の犯罪被害	402	61.3
5. 繁華街などでの犯罪被害	66	10.1
6. 公園など遊び場での犯罪被害	371	56.6
7. インターネットなどWEB上での犯罪被害	159	24.2
8. 特に不安なこと、心配なことはない	16	2.4
9. その他	5	0.8
無回答	7	1.1
全体	656	

問 18. お子さんの安全のために、日ごろから注意していること、もしくは実施していることは何ですか。〈複数回答〉

	人数(人)	割合(%)
1. 自動車に気をつけるように、日頃から子どもによく言い聞かせている	587	89.5
2. 交通ルールを守って自転車を運転するように、日頃から子どもによく言い聞かせている	442	67.4
3. 学校の登下校、塾の行き帰りの際はできるだけ友達と一緒に帰るように、日頃から子どもによく言い聞かせている	347	52.9
4. 知らない人から声をかけられてもついて行かないよう、日頃から子どもによく言い聞かせている	570	86.9
5. 出かけるときは、どこに行き何時ごろ帰宅するのかを保護者に伝えるように、日頃から子どもによく言い聞かせている	456	69.5
6. 何か怖いことにあいそうになったり、変だなと思ったら、子ども 110 番の家や近所のお店やお家にも助けを求めるように、日頃から子どもによく言い聞かせている	309	47.1
7. 塾の帰りなど帰宅時間が遅くなる時は、保護者が迎えに行っている	423	64.5
8. 交通安全教室や子どもの身の安全を守る講習会などに参加させている	20	3.0
9. 子どもに防犯ブザーを持たせている	347	52.9
10. 子どもに携帯電話などを持たせている	266	40.5
11. 親子で家の近所や通学路の危険な場所を確認している	151	23.0
12. 子どもがみるインターネット環境にフィルターをかけている	178	27.1
13. その他	9	1.4
無回答	6	0.9
全体	656	

問 19. お子さんの安全のために、今後どのような対策に重点をおくべきだと思いますか。〈複数回答〉

	人数	割合
1. 住民に犯罪情報の提供を行い、自主防犯を促進すること	410	62.5
2. 地域の安全マップを作成すること	168	25.6
3. 子どもに関わる関係機関・団体同士で情報交換を行うこと	218	33.2
4. 学校付近や通学路で P T A や地域住民等と学校が連携した安全パトロール活動等を行うこと	343	52.3
5. 子どもや保護者に対する防犯講習を行うこと	218	33.2
6. 子ども 110 番の家等の防犯ボランティア活動を進めること	142	21.6
7. 被害にあった子どもや親へのカウンセリングなど立ち直りの支援を行うこと	144	22.0
8. 防犯ブザーなどの配布・あっせんなどを行うこと	206	31.4
9. 子どもや保護者に対するインターネット犯罪に関する啓もう活動を行うこと	200	30.5
10. その他	37	5.6
無回答	13	2.0
全体	656	

➤ **子どもの健康や食生活について**

問 20. お子さんは普段朝食を食べていますか。〈単数回答〉

	人数(人)	割合(%)
1. ほぼ毎日食べる	626	95.4
2. 週に3～5回程度食べる	12	1.8
3. 週に1～2回程度食べる	8	1.2
4. ほとんど食べない	7	1.1
無回答	3	0.5
全体	656	100.0

問 21. 保護者をはじめ、大人のご家族のどなたかがお子さんと一緒に夕食を食べることができていますか。

〈単数回答〉

	人数(人)	割合(%)
1. ほぼ毎日一緒に食べる	598	91.2
2. 週に3～5回程度一緒に食べる	45	6.9
3. 週に1～2回程度一緒に食べる	8	1.2
4. いつも子どもだけで食べる	2	0.3
無回答	3	0.5
全体	656	100.0

➤ **松戸市の子育て環境について**

問 22. 松戸市は子育てがしやすいまちだと思いますか。〈単数回答〉

	人数(人)	割合(%)
1. とてもしやすい	39	5.9
2. しやすい	324	49.4
3. あまりしやしくない	103	15.7
4. しやしくない	33	5.0
5. わからない	153	23.3
無回答	4	0.6
全体	656	100.0

➤ 地域社会との関わりについて

問 23. 地域の子ども会活動の参加について、現状と今後のそれぞれの意向を教えてください。〈単数回答〉

①現状

	人数(人)	割合(%)
1. 継続的に参加している	98	14.9
2. 以前、参加したことがある	110	16.8
3. 参加したことはない	283	43.1
4. 子ども会を知らない	132	20.1
無回答	33	5.0
全体	656	100.0

②今後

	人数(人)	割合(%)
1. 参加したい	197	30.0
2. 参加するつもりはない	343	52.3
無回答	116	17.7
全体	656	100.0

【問 23 の「今後」で「2. 参加するつもりはない」と回答した方におうかがいします】

問 23-1. 参加するつもりはないのは、なぜですか。〈複数回答〉

	人数(人)	割合(%)
1. 子どもが参加したくないと言っているから	50	14.6
2. 子どもの習い事・塾などで参加できないから	130	37.9
3. 子ども会の行事が多すぎるから	32	9.3
4. 役員など保護者の負担が大きいから	208	60.6
5. その他	65	19.0
無回答	2	0.6
全体	343	

問 24. 子ども会以外の地域活動への参加の「現状」と「今後」の意向を教えてください。〈複数回答〉

	現状		今後	
	人数(人)	割合(%)	人数(人)	割合(%)
1. 近所の清掃	208	31.7	243	37.0
2. 祭り	345	52.6	340	51.8
3. ボランティア	33	5.0	94	14.3
4. 社会福祉施設への訪問	11	1.7	46	7.0
5. 職場体験	24	3.7	119	18.1
6. 農業体験	18	2.7	109	16.6
7. その他	40	6.1	25	3.8
無回答	196	29.9	173	26.4
全体	656		656	

➤ 子ども・子育て支援政策について

問 25. 下記の松戸市で実施している①～⑫の事業ごとに、A知っているもの、Bこれまでに利用したことがあるもの、C今後利用したいと思うものに○をつけてください。〈単数回答〉

	A 知っているもの		B これまでに利用したことがあるもの		C 今後利用したいと思うもの	
	人数(人)	割合(%)	人数(人)	割合(%)	人数(人)	割合(%)
① 夜間小児急病センター	421	64.2	381	58.1	147	22.4
② 保健福祉センターの相談	390	59.5	138	21.0	77	11.7
③ 市民健康相談室の相談	298	45.4	35	5.3	88	13.4
④ ひとり親支援の相談	227	34.6	16	2.4	51	7.8
⑤ 子ども家庭相談課の家庭相談や婦人相談	195	29.7	20	3.0	59	9.0
⑥ 教育委員会の就学相談等	198	30.2	53	8.1	79	12.0
⑦ 児童福祉館やこども館での相談	240	36.6	35	5.3	76	11.6
⑧ 子育て情報サイト (まつどDE子育て)	359	54.7	129	19.7	95	14.5
⑨ まつどDE子育てアプリ (母メモ)	169	25.8	8	1.2	101	15.4
⑩ まつど子育てガイドブック	286	43.6	80	12.2	86	13.1
⑪ こども110番の家	513	78.2	6	0.9	97	14.8
⑫ 安全安心メール	256	39.0	161	24.5	149	22.7
無回答	40	6.1	167	25.5	319	48.6
全体	656		656		656	

問 26. あなたは、より子どもを生み育てやすくするために、国や自治体にどのような「政策」を期待しますか。次の中からあなたが特に強く期待するものを教えてください。〈複数回答〉

	人数(人)	割合(%)
1. 必要な時にいつでも受診できる小児医療体制を確立すること	452	68.9
2. 子どもの成長や発達などについて相談しやすい体制をつくること	252	38.4
3. 障害児やその家族に対する支援を充実すること	189	28.8
4. 妊娠、育児、教育などについて気軽に相談できる面談、電話相談、メール相談を充実させること	170	25.9
5. 産後のお母さんの心身ケア、乳児ケア、育児サポートなど、出産前後のサポートを充実させること	196	29.9
6. 乳幼児を連れて気軽に集うことができ、保護者同士も交流できる施設を増やすこと	197	30.0
7. 私用や緊急時に子どもを預けられる施設を増やすこと	356	54.3
8. 乳幼児がいても安心して街を歩けるような都市基盤の整備を進めること	240	36.6
9. 子どもが気軽に集い、遊びやスポーツなどができるスポーツ施設や公園を増やすこと	452	68.9
10. 子どもが安心して外で遊んだり通学したりできるよう、防犯対策を充実させること	489	74.5
11. 保護者が子育てと仕事を両立できるよう、認可保育所を整備すること	205	31.3
12. 保護者の多様な就労条件に対応できるよう、休日保育や夜間保育を充実させること	201	30.6
13. 放課後に小学校で生活の場を提供する放課後児童クラブの施設を充実させること	250	38.1
14. 育児短時間勤務制度やフレックスタイム制などの柔軟な働き方の推進を事業所に働きかけること	239	36.4
15. 産休や育児休業などがとりやすくなるよう、事業所に働きかけること	187	28.5
16. 保育所（園）や幼稚園に子どもを送迎してくれる駅前の送迎保育ステーションを増やすこと	127	19.4
17. 幼稚園や保育所（園）における教育や保育の内容を充実させること	156	23.8
18. 小学生が放課後に図書室などで自由に学習や読書などができる放課後 KIDS ルームを拡充すること	326	49.7
19. 小中高生が放課後や長期休業中に利用できる居場所（児童館やこども館など）を拡充すること	390	59.5
20. 子どもが地域の祭りや行事などに参加する機会を増やすこと	220	33.5
21. 子どもが学ぶ力や社会参加に必要な力を身につける機会を増やすこと	310	47.3
22. いろいろな仕事や職業について地域の大人に教えてもらえる機会をつくること	240	36.6
23. 児童虐待、いじめ、不登校などの予防、緊急避難などの子どもを守る対策を進めること	321	48.9
24. インターネットや SNS などによる犯罪や依存から子どもを守るために、子どもや保護者への講座や啓発などの対策を進めること	218	33.2
25. 特にない	51	7.8
26. その他	20	3.0
無回答	5	0.8
全体	656	

3 中学生保護者調査

➤ 回答者ご自身のこと等について

問1. ご回答いただく方はどなたですか。お子さんからみた続柄でお答えください。〈単数回答〉

	人数(人)	割合(%)
1. 母親	297	93.7
2. 父親	17	5.4
3. その他	2	0.6
無回答	1	0.3
全体	317	100.0

問2. お子さんとの同居の状況についてお答えください。続柄はお子さんからみた関係です。〈単数回答〉

	人数(人)	割合(%)
1. 3世代世帯（両親、子ども、祖父母が同居）	24	7.6
2. 両親が同居、祖父母が近くに住んでいる	128	40.4
3. 両親が同居、祖父母は遠方に住んでいる	128	40.4
4. 母親のみ同居（ひとり親世帯）	19	6.0
5. 父親のみ同居（ひとり親世帯）	1	0.3
6. その他	13	4.1
無回答	4	1.3
全体	317	100.0

問3. お子さんの保護者の現在の就労状況（自営業、家族従事者含む）についてお答えください。〈単数回答〉

	①母親		②父親	
	人数(人)	割合(%)	人数(人)	割合(%)
1. フルタイムで就労している	86	27.2	285	95.6
2. パートタイム、アルバイト等で就労している	161	50.9	2	0.7
3. 以前は就労していたが、現在は就労していない	56	17.7	2	0.7
4. これまでに就労したことがない	5	1.6	0	0.0
無回答	8	2.5	9	3.0
全体	316	100.0	298	100.0

問4. お住まいの地区はどちらですか。〈単数回答〉

	人数(人)	割合(%)
1. 松戸地区	171	53.9
2. 矢切地区	7	2.2
3. 東部地区	13	4.1
4. 馬橋地区	21	6.6
5. 小金地区	20	6.3
6. 小金原地区	6	1.9
7. 新松戸地区	8	2.5
8. 常盤平地区	67	21.1
9. 六実地区	1	0.3
無回答	3	0.9
全体	317	100.0

➤ 子育ての環境について

問5. お子さんの兄弟姉妹について教えてください。〈単数回答〉

	人数(人)	割合(%)
1. 兄弟姉妹はいない	56	17.7
2. 年上の兄弟姉妹がいる	123	38.8
3. 年下の兄弟姉妹がいる	97	30.6
4. 年上、年下とも兄弟姉妹がいる	37	11.7
5. その他	3	0.9
無回答	1	0.3
全体	317	100.0

問6. お子さんの子育て（教育を含む）に関して、気軽に相談できる先は、誰（どこ）ですか。〈複数回答〉

	人数(人)	割合(%)
1. 身内の人（親・兄弟姉妹など）	251	79.2
2. 友人や知人	262	82.6
3. 近所や地域の人	43	13.6
4. 児童福祉館・こども館	0	0.0
5. 保健福祉センター（中央・常盤平・小金）	1	0.3
6. 中学校の先生	54	17.0
7. 民生委員・児童委員	1	0.3
8. かかりつけの医師や病院	13	4.1
9. 市役所の子どもや子育ての相談窓口	4	1.3
10. インターネット・SNS上の友人や知人	3	0.9
11. 相談できる相手はいない	9	2.8
12. その他	7	2.2
無回答	0	0.0
全体	317	

【問6.で、「11. 相談できる相手はいない」以外と回答した方におうかがいします。】

問 6-1. お子さんの子育て（教育を含む）に関して、相談した内容はどのようなことですか。〈複数回答〉

	人数(人)	割合(%)
1. 基本的な生活習慣について	149	48.4
2. 発育・発達について	75	24.4
3. 病気・ケガについて	82	26.6
4. 家庭の問題について	36	11.7
5. 教育・しつけについて	168	54.5
6. その他	6	1.9
無回答	91	29.5
全体	308	

問 6-2. お子さんの子育て（教育を含む）に関して、相談した結果はいかがでしたか。〈単数回答〉

※問 6-1 で無回答以外の方を集計対象としている。

	人数(人)	割合(%)
1. 大変満足	38	17.5
2. やや満足	108	49.8
3. 普通（どちらともいえない）	79	36.4
4. やや不満	1	0.5
5. 大変不満	0	0.0
無回答	0	0.0
全体	217	100.0

問 7. 普段、子育てをしているあなたの気持ちはどうですか。〈複数回答〉

	人数(人)	割合(%)
1. 子どもがいると毎日楽しい	200	63.1
2. 子育てをすることで自分も成長している	224	70.7
3. 子育てが自分の生きがいになっている	101	31.9
4. 子育てについて不安になったり悩んだりすることがある	205	64.7
5. 生活や気持ちにゆとりがないので、子育てにいらだつことがある	73	23.0
6. 子どもを虐待しているのではないかと思うことがある	14	4.4
7. 子育てから解放されたいと思うことがある	54	17.0
8. その他	4	1.3
無回答	0	0.0
全体	317	

問 8. 子育てのことで日常悩んでいること、また、気になることはどのようなことですか。〈複数回答〉

	人数(人)	割合(%)
1. 子どもの健康のこと	109	34.4
2. 子どもの発育や発達のこと	92	29.0
3. 子どもの友達づきあいのこと	149	47.0
4. 子ども同士のいじめのこと	48	15.1
5. 子どもの言葉づかいや態度のこと	122	38.5
6. 子どもと話す時間が十分にとれないこと	47	14.8
7. 配偶者と子育てに関して話す時間が十分にとれないこと	28	8.8
8. 経済的負担	99	31.2
9. 子どもが犯罪に巻き込まれること	85	26.8
10. 子どものことについて、地域の話し相手や相談相手がいないこと	3	0.9
11. 子育てと介護の両立のこと	14	4.4
12. 悩んでいることや、気になることはない	19	6.0
13. その他	19	6.0
無回答	5	1.6
全体	317	

➤ 子どもの安全安心について

問 9. 子どもが外出する際、不安に感じることはありますか。〈複数回答〉

	人数(人)	割合(%)
1. 歩道や信号がない通りが多く、安全に配慮がされていないこと	56	17.7
2. 歩道の段差などが歩行や自転車の通行の妨げになっていること	51	16.1
3. 交通機関や建物が子どもの移動に配慮されていないこと	24	7.6
4. 暗い通りや見通しのきかないところが多く、犯罪の被害にあわないか心配であること	195	61.5
5. 特に不安に感じることはない	64	20.2
6. その他	21	6.6
無回答	8	2.5
全体	317	

問 10. お子さんの日々の暮らしの中で、事故や犯罪に関して特に不安や心配に思うことはありますか。

〈複数回答〉

	人数(人)	割合(%)
1. 学校の登下校の際の交通事故	158	49.8
2. 遊びや塾・習い事の行き帰りの際の交通事故	185	58.4
3. 学校の登下校の際の犯罪被害	144	45.4
4. 遊びや塾・習い事の行き帰りの際の犯罪被害	194	61.2
5. 繁華街などでの犯罪被害	65	20.5
6. 公園など遊び場での犯罪被害	53	16.7
7. インターネットなどWEB上での犯罪被害	187	59.0
8. 特に不安なこと、心配なことはない	15	4.7
9. その他	0	0.0
無回答	0	0.0
全体	317	

問 11. お子さんの安全のために、日ごろから注意していること、もしくは実施していることは何ですか。〈複数回答〉

	人数(人)	割合 (%)
1. 自動車に気をつけるように、日頃から子どもによく言い聞かせている	204	64.4
2. 交通ルールを守って自転車を運転するように、日頃から子どもによく言い聞かせている	154	48.6
3. 学校の登下校、塾の行き帰りの際はできるだけ友達と一緒に帰るように、日頃から子どもによく言い聞かせている	116	36.6
4. 知らない人から声をかけられてもついて行かないよう、日頃から子どもによく言い聞かせている	183	57.7
5. 出かけるときは、どこに行き、何時ごろ帰宅するのかを保護者に伝えるように、日頃から子どもによく言い聞かせている	247	77.9
6. 何か怖いことにあいさうになったり、変だなと思ったら、子ども 110 番の家や近所のお店やお家にも助けを求めるように、日頃から子どもによく言い聞かせている	83	26.2
7. 塾の帰りなど帰宅時間が遅くなるときは、保護者が迎えに行っている	149	47.0
8. 交通安全教室や子どもの身の安全を守る講習会などに参加させている	2	0.6
9. 子どもに防犯ブザーを持たせている	20	6.3
10. 子どもに携帯電話などを持たせている	218	68.8
11. 親子で家の近所や通学路の危険な場所を確認している	28	8.8
12. 子どもがみるインターネット環境にフィルターをかけている	108	34.1
13. その他	3	0.9
無回答	3	0.9
全体	317	

問 12. お子さんの安全のために、今後どのような対策に重点をおくべきだと思いますか。〈複数回答〉

	人数(人)	割合 (%)
1. 住民に犯罪情報の提供を行い、自主防犯を促進すること	195	61.5
2. 地域の安全マップを作成すること	64	20.2
3. 子どもに関わる関係機関・団体同士で情報交換を行うこと	105	33.1
4. 学校付近や通学路で P T A や地域住民等と学校が連携した安全パトロール活動等を行うこと	94	29.7
5. 子どもや保護者に対する防犯講習を行うこと	56	17.7
6. 子ども 1 1 0 番の家等の防犯ボランティア活動を進めること	37	11.7
7. 被害にあった子どもや親へのカウンセリングなど立ち直りの支援を行うこと	55	17.4
8. 防犯ブザーなどの配布・あっせんなどを行うこと	58	18.3
9. 子どもや保護者に対するインターネット犯罪に関する啓もう活動を行うこと	128	40.4
10. その他	10	3.2
無回答	14	4.4
全体	317	

➤ **子どもの健康や食生活について**

問 13. お子さんは普段朝食を食べていますか。〈単数回答〉

	人数(人)	割合(%)
1. ほぼ毎日食べる	295	93.1
2. 週に3～5回程度食べる	11	3.5
3. 週に1～2回程度食べる	8	2.5
4. ほとんど食べない	1	0.3
無回答	2	0.6
全体	317	100.0

問 14. 保護者をはじめ、大人のご家族のどなたかがお子さんと一緒に夕食を食べることができていますか。

〈単数回答〉

	人数(人)	割合(%)
1. ほぼ毎日一緒に食べる	229	72.2
2. 週に3～5回程度一緒に食べる	63	19.9
3. 週に1～2回程度一緒に食べる	22	6.9
4. いつも子どもだけで食べる	2	0.6
無回答	1	0.3
全体	317	100.0

➤ **松戸市の子育て環境について**

問 15. 松戸市は子育てがしやすいまちだと思いますか。〈単数回答〉

	人数(人)	割合(%)
1. とてもしやすい	21	6.6
2. しやすい	161	50.8
3. あまりしやすくない	46	14.5
4. しやすくない	18	5.7
5. わからない	69	21.8
無回答	2	0.6
全体	317	100.0

➤ 子ども・子育て支援政策について

問 16. あなたは、より子どもを生き育てやすくするために、国や自治体にどのような「政策」を期待しますか。次の中からあなたが特に強く期待するものを教えてください。〈複数回答〉

	人数(人)	割合(%)
1. 必要な時にいつでも受診できる小児医療体制を確立すること	206	65.0
2. 子どもの成長や発達などについて相談しやすい体制をつくること	84	26.5
3. 障害児やその家族に対する支援を充実すること	61	19.2
4. 妊娠、育児、教育などについて気軽に相談できる面談、電話相談、メール相談を充実させること	60	18.9
5. 産後のお母さんの心身ケア、乳児ケア、育児サポートなど、出産前後のサポートを充実させること	69	21.8
6. 乳幼児を連れて気軽に集うことができ、保護者同士も交流できる施設を増やすこと	54	17.0
7. 私用や緊急時に子どもを預けられる施設を増やすこと	131	41.3
8. 乳幼児がいても安心して街を歩けるような都市基盤の整備を進めること	67	21.1
9. 子どもが気軽に集い、遊びやスポーツなどができるスポーツ施設や公園を増やすこと	174	54.9
10. 子どもが安心して外で遊んだり通学したりできるよう、防犯対策を充実させること	174	54.9
11. 保護者が子育てと仕事を両立できるよう、認可保育所を整備すること	74	23.3
12. 保護者の多様な就労条件に対応できるよう、休日保育や夜間保育を充実させること	67	21.1
13. 放課後に小学校で生活の場を提供する放課後児童クラブの施設を充実させること	97	30.6
14. 育児短時間勤務制度やフレックスタイム制などの柔軟な働き方の推進を事業所に働きかけること	90	28.4
15. 産休や育児休業などがとりやすくなるよう、事業所に働きかけること	55	17.4
16. 保育所（園）や幼稚園に子どもを送迎してくれる駅前の送迎保育ステーションを増やすこと	43	13.6
17. 幼稚園や保育所（園）における教育や保育の内容を充実させること	40	12.6
18. 小学生が放課後に図書室などで自由に学習や読書などができる放課後 KIDS ルームを拡充すること	102	32.2
19. 小中高生が放課後や長期休業中に利用できる居場所（児童館やこども館など）を拡充すること	158	49.8
20. 子どもが地域の祭りや行事などに参加する機会を増やすこと	65	20.5
21. 子どもが学ぶ力や社会参加に必要な力を身につける機会を増やすこと	135	42.6
22. いろいろな仕事や職業について地域の大人に教えてもらえる機会をつくること	98	30.9
23. 児童虐待、いじめ、不登校などの予防、緊急避難などの子どもを守る対策を進めること	106	33.4
24. インターネットや SNS などによる犯罪や依存から子どもを守るために、子どもや保護者への講座や啓発などの対策を進めること	104	32.8
25. 特にない	21	6.6
26. その他	13	4.1
無回答	5	1.6
全体	317	

4 小学5年生調査

問1. あなたは、お母さんやお父さん、または身の回りの世話をしてくれる保護者の方と、1日にだいたいどのくらいの時間、話をしますか。〈単数回答〉

	人数(人)	割合(%)
1. 30分未満	47	10.1
2. 30分～1時間未満	96	20.6
3. 1時間～2時間未満	121	26.0
4. 2時間以上	170	36.6
無回答	31	6.7
全体	465	100.0

問2. あなたと保護者の方とのかかわりはどのようなものですか。〈単数回答〉

ア. 会話やメール等をたくさんしている

	人数(人)	割合(%)
1. そう思う	242	52.0
2. どちらかといえばそう思う	130	28.0
3. どちらかといえばそう思わない	55	11.8
4. そう思わない	37	8.0
無回答	1	0.2
全体	465	100.0

イ. 何でもなやみが相談できる

	人数(人)	割合(%)
1. そう思う	180	38.7
2. どちらかといえばそう思う	155	33.3
3. どちらかといえばそう思わない	81	17.4
4. そう思わない	44	9.5
無回答	5	1.1
全体	465	100.0

ウ. 楽しく話せる

	人数(人)	割合(%)
1. そう思う	329	70.8
2. どちらかといえばそう思う	104	22.4
3. どちらかといえばそう思わない	23	4.9
4. そう思わない	7	1.5
無回答	2	0.4
全体	465	100.0

エ. 困ったときに助けてくれる

	人数(人)	割合(%)
1. そう思う	305	65.6
2. どちらかといえばそう思う	116	24.9
3. どちらかといえばそう思わない	33	7.1
4. そう思わない	8	1.7
無回答	3	0.6
全体	465	100.0

オ. 他の人には言えない本音を話せる

	人数(人)	割合(%)
1. そう思う	178	38.3
2. どちらかといえばそう思う	140	30.1
3. どちらかといえばそう思わない	87	18.7
4. そう思わない	59	12.7
無回答	1	0.2
全体	465	100.0

カ. 強いつながりを感じる

	人数(人)	割合(%)
1. そう思う	270	58.1
2. どちらかといえばそう思う	133	28.6
3. どちらかといえばそう思わない	41	8.8
4. そう思わない	19	4.1
無回答	2	0.4
全体	465	100.0

問3. あなたと学校の友人とのかかわりはどのようなものですか。〈単数回答〉

ア. 会話やメール等をたくさんしている

	人数(人)	割合(%)
1. そう思う	247	53.1
2. どちらかといえばそう思う	111	23.9
3. どちらかといえばそう思わない	39	8.4
4. そう思わない	65	14.0
無回答	3	0.6
全体	465	100.0

イ. 何でもなやみが相談できる

	人数(人)	割合(%)
1. そう思う	103	22.2
2. どちらかといえばそう思う	185	39.8
3. どちらかといえばそう思わない	115	24.7
4. そう思わない	61	13.1
無回答	1	0.2
全体	465	100.0

ウ. 楽しく話せる

	人数(人)	割合(%)
1. そう思う	386	83.0
2. どちらかといえばそう思う	62	13.3
3. どちらかといえばそう思わない	13	2.8
4. そう思わない	3	0.6
無回答	1	0.2
全体	465	100.0

エ. 困ったときに助けてくれる

	人数(人)	割合(%)
1. そう思う	263	56.6
2. どちらかといえばそう思う	146	31.4
3. どちらかといえばそう思わない	39	8.4
4. そう思わない	13	2.8
無回答	4	0.9
全体	465	100.0

オ. 他の人には言えない本音を話せる

	人数(人)	割合(%)
1. そう思う	114	24.5
2. どちらかといえばそう思う	145	31.2
3. どちらかといえばそう思わない	106	22.8
4. そう思わない	97	20.9
無回答	3	0.6
全体	465	100.0

カ. 強いつながりを感じる

	人数(人)	割合(%)
1. そう思う	223	48.0
2. どちらかといえばそう思う	171	36.8
3. どちらかといえばそう思わない	47	10.1
4. そう思わない	21	4.5
無回答	3	0.6
全体	465	100.0

問4. インターネット上の人やSNSなどのグループと、あなたとのかかわりはどのようなものですか。〈単数回答〉

ア. 会話やメール等をたくさんしている

	人数(人)	割合(%)
1. そう思う	29	6.2
2. どちらかといえばそう思う	24	5.2
3. どちらかといえばそう思わない	35	7.5
4. そう思わない	369	79.4
無回答	8	1.7
全体	465	100.0

イ. 何でもなやみが相談できる

	人数(人)	割合(%)
1. そう思う	13	2.8
2. どちらかといえばそう思う	14	3.0
3. どちらかといえばそう思わない	30	6.5
4. そう思わない	399	85.8
無回答	9	1.9
全体	465	100.0

ウ. 楽しく話せる

	人数(人)	割合(%)
1. そう思う	48	10.3
2. どちらかといえばそう思う	27	5.8
3. どちらかといえばそう思わない	26	5.6
4. そう思わない	356	76.6
無回答	8	1.7
全体	465	100.0

I. 困ったときに助けてくれる

	人数(人)	割合(%)
1. そう思う	22	4.7
2. どちらかといえばそう思う	23	4.9
3. どちらかといえばそう思わない	26	5.6
4. そう思わない	386	83.0
無回答	8	1.7
全体	465	100.0

オ. 他の人には言えない本音を話せる

	人数(人)	割合(%)
1. そう思う	17	3.7
2. どちらかといえばそう思う	12	2.6
3. どちらかといえばそう思わない	21	4.5
4. そう思わない	407	87.5
無回答	8	1.7
全体	465	100.0

カ. 強いつながりを感じる

	人数(人)	割合(%)
1. そう思う	21	4.5
2. どちらかといえばそう思う	14	3.0
3. どちらかといえばそう思わない	27	5.8
4. そう思わない	394	84.7
無回答	9	1.9
全体	465	100.0

問5. あなたは、家庭の中で、食事の準備・片付け・掃除などのお手伝いをどのくらいしていますか。〈単数回答〉

	人数(人)	割合(%)
1. ほとんど毎日している	190	40.9
2. 週に3～4回はしている	100	21.5
3. 週に1～2回はしている	94	20.2
4. 月に1～2回はしている	37	8.0
5. ほとんどしていない	27	5.8
無回答	17	3.7
全体	465	100.0

問6. あなたは、自分自身の将来や家庭のことについて思っていることを、教えてください。〈単数回答〉

ア. 自分のことを、やさしい人間だと思いますか

	人数(人)	割合(%)
1. そう思う	64	13.8
2. だいたいそう思う	179	38.5
3. あまりそう思わない	116	24.9
4. まったくそう思わない	24	5.2
5. わからない	80	17.2
無回答	2	0.4
全体	465	100.0

イ. 自分のことを、みんなと仲良くできる人間だと思いますか

	人数(人)	割合(%)
1. そう思う	159	34.2
2. だいたいそう思う	162	34.8
3. あまりそう思わない	72	15.5
4. まったくそう思わない	17	3.7
5. わからない	53	11.4
無回答	2	0.4
全体	465	100.0

ウ. 自分のことを、まじめな人間だと思いますか

	人数(人)	割合(%)
1. そう思う	54	11.6
2. だいたいそう思う	146	31.4
3. あまりそう思わない	133	28.6
4. まったくそう思わない	70	15.1
5. わからない	59	12.7
無回答	3	0.6
全体	465	100.0

エ. 自分のことを、引き受けたことは最後までやりとげる人間だと思いますか

	人数(人)	割合(%)
1. そう思う	145	31.2
2. だいたいそう思う	149	32.0
3. あまりそう思わない	101	21.7
4. まったくそう思わない	25	5.4
5. わからない	41	8.8
無回答	4	0.9
全体	465	100.0

オ. 自分のことを、勇気のある人間だと思いますか

	人数(人)	割合(%)
1. そう思う	93	20.0
2. だいたいそう思う	127	27.3
3. あまりそう思わない	125	26.9
4. まったくそう思わない	63	13.5
5. わからない	55	11.8
無回答	2	0.4
全体	465	100.0

カ. 自分のことを、自分なりの考えをもった人間だと思いますか

	人数(人)	割合(%)
1. そう思う	149	32.0
2. だいたいそう思う	140	30.1
3. あまりそう思わない	101	21.7
4. まったくそう思わない	23	4.9
5. わからない	49	10.5
無回答	3	0.6
全体	465	100.0

キ. 自分のことを、一人でも何かを決めることができる人間だと思いますか

	人数(人)	割合(%)
1. そう思う	123	26.5
2. だいたいそう思う	145	31.2
3. あまりそう思わない	113	24.3
4. まったくそう思わない	34	7.3
5. わからない	49	10.5
無回答	1	0.2
全体	465	100.0

ク. 自分のことが好きですか

	人数(人)	割合(%)
1. そう思う	142	30.5
2. だいたいそう思う	106	22.8
3. あまりそう思わない	92	19.8
4. まったくそう思わない	49	10.5
5. わからない	71	15.3
無回答	5	1.1
全体	465	100.0

ケ. 自分はまわりの人から大切にされていると思いますか

	人数(人)	割合(%)
1. そう思う	147	31.6
2. だいたいそう思う	148	31.8
3. あまりそう思わない	63	13.5
4. まったくそう思わない	29	6.2
5. わからない	74	15.9
無回答	4	0.9
全体	465	100.0

問7. あなたは、学校にいる時間が楽しいですか。〈単数回答〉

	人数(人)	割合(%)
1. 楽しい	276	59.4
2. どちらかといえば楽しい	141	30.3
3. どちらかといえば楽しくない	34	7.3
4. 楽しくない	13	2.8
無回答	1	0.2
全体	465	100.0

問8. あなたは、学校の授業がわかりますか。〈単数回答〉

	人数(人)	割合(%)
1. よくわかる	230	49.5
2. だいたいわかる	194	41.7
3. あまりわからない	35	7.5
4. ぜんぜんわからない	6	1.3
無回答	0	0.0
全体	465	100.0

問9. あなたは、将来の夢がありますか。〈単数回答〉

	人数(人)	割合(%)
1. ある	395	84.9
2. ない	70	15.1
無回答	0	0.0
全体	465	100.0

問 10. あなたが、学校で身につけ、また役に立つと思うものは何ですか。〈複数回答〉

	人数(人)	割合(%)
1. 計算することや漢字の読み書きをする力	343	73.8
2. 読書の習慣	251	54.0
3. 勉強の仕方	282	60.6
4. 新しいことの知しきを得ること	320	68.8
5. 知らないことへのきょう味・関心を持つこと	327	70.3
6. 世の中にどんな仕事があるかや政治のことなどの社会のしくみ	242	52.0
7. 健康や体の発達・発育などの知しき	287	61.7
8. あいさつなどの礼ぎや公共の場でのマナー	368	79.1
9. 運動する楽しさ	320	68.8
10. 同じ年れいの友だちと知り合う機会	376	80.9
11. 年れいのちがう友だちと知り合う機会	332	71.4
12. 相手を思いやる気持ち	366	78.7
13. 特にない	13	2.8
14. その他	36	7.7
無回答	2	0.4
全体	465	

問 11. あなたは、今現在、放課後や学校が休みの日に「どこで」「だれと」「何を」していますか。また、希望として、放課後や学校が休みの日に「どこで」「だれと」「何を」したいですか。〈複数回答〉

・今現在の過ごし方：どこで

	最も多い 過ごし方		2番目に多い 過ごし方		3番目に多い 過ごし方		合 計	
	人数 (人)	割合 (%)	人数 (人)	割合 (%)	人数 (人)	割合 (%)	人数 (人)	割合 (%)
1. 学校	47	10.1	43	9.2	18	3.9	108	23.2
2. 放課後児童クラブ	7	1.5	3	0.6	1	0.2	11	2.4
3. 放課後 KIDS ルーム	0	0.0	0	0.0	3	0.6	3	0.6
4. 児童館・こども館・青少年会館	2	0.4	4	0.9	3	0.6	9	1.9
5. 習い事教室	30	6.5	40	8.6	47	10.1	117	25.2
6. 学習塾	31	6.7	35	7.5	21	4.5	87	18.7
7. 図書館	4	0.9	3	0.6	6	1.3	13	2.8
8. 市民センター	0	0.0	1	0.2	0	0.0	1	0.2
9. 子どもの遊び場や公園	34	7.3	42	9.0	56	12.0	132	28.4
10. 自分の家	223	48.0	98	21.1	85	18.3	406	87.3
11. 友だちの家	34	7.3	32	6.9	41	8.8	107	23.0
12. スーパーや近所の店	2	0.4	8	1.7	11	2.4	21	4.5
13. 本屋	0	0.0	1	0.2	2	0.4	3	0.6
14. 映画館	0	0.0	1	0.2	3	0.6	4	0.9
15. カラオケ店	0	0.0	1	0.2	2	0.4	3	0.6
16. ゲームセンター	1	0.2	3	0.6	3	0.6	7	1.5
17. ショッピングモール	10	2.2	16	3.4	23	4.9	49	10.5
18. 決まった場所はない	5	1.1	5	1.1	18	3.9	28	6.0
19. その他	31	6.7	26	5.6	8	1.7	65	14.0
無回答	4	0.9	(103)	(22.2)	(114)	(24.5)	4	0.9
全体	465	100.0	465	100.0	465	100.0	465	100.0

・今現在の過ごし方：だれと

	最も多い 過ごし方		2番目に多い 過ごし方		3番目に多い 過ごし方		合 計	
	人数 (人)	割合 (%)	人数 (人)	割合 (%)	人数 (人)	割合 (%)	人数 (人)	割合 (%)
1. 同じ学年の友だちと	128	27.5	91	19.6	77	16.6	296	63.7
2. ちがう学年の友だちと	15	3.2	15	3.2	16	3.4	46	9.9
3. いろいろな学年の友だちと	55	11.8	47	10.1	50	10.8	152	32.7
4. ひとりで	111	23.9	88	18.9	81	17.4	280	60.2
5. 親と	73	15.7	32	6.9	54	11.6	159	34.2
6. 兄弟姉妹と	45	9.7	26	5.6	20	4.3	91	19.6
7. 祖父母と	7	1.5	6	1.3	10	2.2	23	4.9
8. その他	23	4.9	22	4.7	15	3.2	60	12.9
無回答	8	1.7	(138)	(29.7)	(142)	(30.5)	8	1.7
全体	465	100.0	465	100.0	465	100.0	465	100.0

・今現在の過ごし方：何を

	最も多い 過ごし方		2番目に多い 過ごし方		3番目に多い 過ごし方		合 計	
	人数 (人)	割合 (%)	人数 (人)	割合 (%)	人数 (人)	割合 (%)	人数 (人)	割合 (%)
1. 部活・クラブ・委員会の活動	21	4.5	18	3.9	7	1.5	46	9.9
2. サッカーや野球など運動系の 練習や習い事	60	12.9	40	8.6	41	8.8	141	30.3
3. ピアノや書道など文化系の習い事	12	2.6	23	4.9	23	4.9	58	12.5
4. マンガをよむ	9	1.9	6	1.3	7	1.5	22	4.7
5. 買物・ショッピング	14	3.0	23	4.9	32	6.9	69	14.8
6. ボランティア活動	0	0.0	2	0.4	1	0.2	3	0.6
7. 音楽をきいている	2	0.4	5	1.1	7	1.5	14	3.0
8. なんとなく過ごす	39	8.4	35	7.5	34	7.3	108	23.2
9. 勉強	82	17.6	53	11.4	38	8.2	173	37.2
10. 子ども会活動	1	0.2	0	0.0	3	0.6	4	0.9
11. カードやポータブルゲーム	35	7.5	34	7.3	24	5.2	93	20.0
12. 読書	13	2.8	13	2.8	21	4.5	47	10.1
13. パソコン、スマートフォン、タブレッ トなどの操作（メール、LINE のやりと りをふくむ）	43	9.2	32	6.9	32	6.9	107	23.0
14. ゲームセンターなどで遊ぶ	1	0.2	8	1.7	8	1.7	17	3.7
15. 映画館で映画をみる	2	0.4	1	0.2	4	0.9	7	1.5
16. 歌をうたう	2	0.4	2	0.4	3	0.6	7	1.5
17. おしゃべり	42	9.0	28	6.0	36	7.7	106	22.8
18. テレビやDVD をみる	24	5.2	23	4.9	15	3.2	62	13.3
19. 楽器の練習	3	0.6	4	0.9	0	0.0	7	1.5
20. その他	57	12.3	31	6.7	43	9.2	131	28.2
無回答	3	0.6	(84)	(18.1)	(86)	(18.5)	3	0.6
全体	465	100.0	465	100.0	465	100.0	465	100.0

※「最も多い過ごし方」に無回答の方が、「2番目に多い過ごし方」、「3番目に多い過ごし方」いずれにも無回答の方となるため、「合計」における無回答の数は「最も多い過ごし方」の無回答の数と一致します。（以下、同じ。）

・希望する過ごし方：どこで

	最も理想の 過ごし方		2番目に理想の 過ごし方		3番目に理想の 過ごし方		合 計	
	人数 (人)	割合 (%)	人数 (人)	割合 (%)	人数 (人)	割合 (%)	人数 (人)	割合 (%)
1. 学校	27	5.8	12	2.6	18	3.9	57	12.3
2. 放課後児童クラブ	1	0.2	4	0.9	2	0.4	7	1.5
3. 放課後 KIDS ルーム	0	0.0	2	0.4	1	0.2	3	0.6
4. 児童館・こども館・青少年会館	0	0.0	6	1.3	4	0.9	10	2.2
5. 習い事教室	9	1.9	15	3.2	17	3.7	41	8.8
6. 学習塾	9	1.9	13	2.8	10	2.2	32	6.9
7. 図書館	10	2.2	18	3.9	22	4.7	50	10.8
8. 市民センター	4	0.9	3	0.6	4	0.9	11	2.4
9. 子どもの遊び場や公園	59	12.7	35	7.5	26	5.6	120	25.8
10. 自分家	140	30.1	95	20.4	100	21.5	335	72.0
11. 友だちの家	46	9.9	44	9.5	33	7.1	123	26.5
12. スーパーや近所の店	1	0.2	3	0.6	4	0.9	8	1.7
13. 本屋	12	2.6	8	1.7	20	4.3	40	8.6
14. 映画館	27	5.8	27	5.8	20	4.3	74	15.9
15. カラオケ店	3	0.6	15	3.2	18	3.9	36	7.7
16. ゲームセンター	26	5.6	28	6.0	20	4.3	74	15.9
17. ショッピングモール	42	9.0	25	5.4	31	6.7	98	21.1
18. 決まった場所はない	23	4.9	12	2.6	13	2.8	48	10.3
19. その他	24	5.2	17	3.7	15	3.2	56	12.0
無回答	2	0.4	(83)	(17.8)	(87)	(18.7)	2	0.4
全体	465	100.0	465	100.0	465	100.0	465	100.0

・希望する過ごし方：だれと

	最も理想の 過ごし方		2番目に理想の 過ごし方		3番目に理想の 過ごし方		合 計	
	人数 (人)	割合 (%)	人数 (人)	割合 (%)	人数 (人)	割合 (%)	人数 (人)	割合 (%)
1. 同じ学年の友だちと	196	42.2	67	14.4	61	13.1	324	69.7
2. ちがう学年の友だちと	12	2.6	17	3.7	5	1.1	34	7.3
3. いろいろな学年の友だちと	56	12.0	24	5.2	32	6.9	112	24.1
4. ひとりで	76	16.3	73	15.7	79	17.0	228	49.0
5. 親と	65	14.0	43	9.2	47	10.1	155	33.3
6. 兄弟姉妹と	21	4.5	28	6.0	32	6.9	81	17.4
7. 祖父母と	7	1.5	7	1.5	7	1.5	21	4.5
8. その他	28	6.0	16	3.4	8	1.7	52	11.2
無回答	4	0.9	(190)	(40.9)	(194)	(41.7)	4	0.9
全体	465	100.0	465	100.0	465	100.0	465	100.0

・希望する過ごし方：何を

	最も理想の 過ごし方		2番目に理想の 過ごし方		3番目に理想の 過ごし方		合 計	
	人数 (人)	割合 (%)	人数 (人)	割合 (%)	人数 (人)	割合 (%)	人数 (人)	割合 (%)
1. 部活・クラブ・委員会の活動	9	1.9	8	1.7	9	1.9	26	5.6
2. サッカーや野球など運動系の練習や 習い事	48	10.3	20	4.3	16	3.4	84	18.1
3. ピアノや書道など文化系の習い事	3	0.6	7	1.5	11	2.4	21	4.5
4. マンガをよむ	8	1.7	10	2.2	13	2.8	31	6.7
5. 買物・ショッピング	46	9.9	28	6.0	35	7.5	109	23.4
6. ボランティア活動	2	0.4	2	0.4	2	0.4	6	1.3
7. 音楽をきいている	8	1.7	15	3.2	7	1.5	30	6.5
8. なんとなくすごす	31	6.7	27	5.8	37	8.0	95	20.4
9. 勉強	39	8.4	24	5.2	28	6.0	91	19.6
10. 子ども会活動	2	0.4	2	0.4	3	0.6	7	1.5
11. カードやポータルゲーム	40	8.6	28	6.0	19	4.1	87	18.7
12. 読書	19	4.1	27	5.8	36	7.7	82	17.6
13. パソコン、スマートフォン、タブレットな どの操作（メール、LINEのやりとりをふ くむ）	32	6.9	25	5.4	19	4.1	76	16.3
14. ゲームセンターなどで遊ぶ	28	6.0	30	6.5	22	4.7	80	17.2
15. 映画館で映画をみる	32	6.9	32	6.9	25	5.4	89	19.1
16. 歌をうたう	6	1.3	19	4.1	19	4.1	44	9.5
17. おしゃべり	36	7.7	27	5.8	18	3.9	81	17.4
18. テレビやDVDをみる	11	2.4	14	3.0	30	6.5	55	11.8
19. 楽器の練習	4	0.9	3	0.6	3	0.6	10	2.2
20. その他	59	12.7	41	8.8	32	6.9	132	28.4
無回答	2	0.4	(76)	(16.3)	(81)	(17.4)	2	0.4
全体	465	100.0	465	100.0	465	100.0	465	100.0

問 12. 松戸市には、常盤平、野菊野、根木内に児童館・こども館があり、そのほか市民センターなどで行う移動児童館があります。また、新松戸には青少年会館、樋野口には分館があります。あなたは、松戸市内の児童館、こども館、青少年会館をどのくらい利用していますか。〈単数回答〉

	人数(人)	割合(%)
1. 週に3回は利用している	10	2.2
2. 週に1～2回は利用している	21	4.5
3. 月に1～2回は利用している	39	8.4
4. 年に1～2回は利用している	58	12.5
5. 以前は利用していたが、今は利用していない	73	15.7
6. これまで一度も利用したことがない	260	55.9
無回答	4	0.9
全体	465	100.0

問 12-1. 問 12 で○をつけた理由はなんですか。〈複数回答〉

		人数(人)	割合(%)
年に1回以上 行く人が、利用 している理由	1. 自由に遊べるから	57	44.5
	2. 楽しいイベントやもよおしがあるから	48	37.5
	3. 勉強ができる場所があるから	25	19.5
	4. 友だちといっしょに遊べるから	65	50.8
	5. 家から近いから	43	33.6
	全体	128	
現在利用してい ない人が、 利用していない 理由	6. どこにあるか知らないから	152	45.6
	7. つまらなそうだから	70	21.0
	8. 家から遠いから	70	21.0
	9. せまいから	3	0.9
	10. うるさい大人がいるから	14	4.2
	11. いっしょに行く友だちがいないから	45	13.5
	12. その他	75	22.5
	全体	333	

問 13. あなたは、平日1日あたりどのくらいインターネット（スマートフォンをふくむ）を使っていますか。

〈単数回答〉

	人数(人)	割合(%)
1. 3時間以上	76	16.3
2. 2時間以上3時間未満	61	13.1
3. 1時間以上2時間未満	86	18.5
4. 30分以上1時間未満	92	19.8
5. 30分未満	76	16.3
6. 使っていない	69	14.8
無回答	5	1.1
全体	465	100.0

【問 13. で「1. 3時間以上」～「5. 30分未満」に○をした方だけに聞きます。】

問 13-1. 具体的にどのような目的でインターネットを利用していますか。＜複数回答＞

	人数(人)	割合(%)
1. メール	90	23.0
2. SNS (LINEやインスタグラム、フェイスブック、ツイッターなど)	55	14.1
3. HP (ホームページ)、ブログをみる	29	7.4
4. HP (ホームページ)、ブログを書く	2	0.5
5. チャット、掲示板	26	6.6
6. 音楽をきく	160	40.9
7. 動画をみる	248	63.4
8. ネットショッピング、チケットを買う	9	2.3
9. オンラインゲーム	201	51.4
10. その他	50	12.8
無回答	46	11.8
全体	391	

問 14. あなたは普段の生活において、どのような人と会話やメールなどのやりとりをしていますか。＜複数回答＞

	人数(人)	割合(%)
1. 家族 (親やきょうだい)	420	90.3
2. その他親族	136	29.2
3. 学校の友人	326	70.1
4. 学校以外の友人	167	35.9
5. 学校の先生	133	28.6
6. 塾や習い事の先生	128	27.5
7. インターネット上の仲間 (実際の面識がない、あるいはあまりない人)	33	7.1
8. 近所の人	95	20.4
9. 児童館やこども館のスタッフ	11	2.4
10. そのような人はいない	15	3.2
11. その他	19	4.1
無回答	6	1.3
全体	465	

問 15. あなたは、なやみがあるとき、だれに相談しますか。〈複数回答〉

	人数(人)	割合(%)
1. お母さん	354	76.1
2. お父さん	189	40.6
3. 親以外の家族（兄弟姉妹・祖父母など）	120	25.8
4. 友だち	260	55.9
5. 学校の先生（保健の先生・相談室の先生などをふくむ）	69	14.8
6. 児童館や放課後児童クラブ・放課後 KIDS ルームの先生	6	1.3
7. 学習塾や習い事の先生	36	7.7
8. 近所のおとなの人	14	3.0
9. インターネット上の友だち	12	2.6
10. 電話やインターネットの相談コーナー	5	1.1
11. 医師	4	0.9
12. スクールカウンセラー	9	1.9
13. 相談できる人がいない	36	7.7
14. その他	19	4.1
無回答	3	0.6
全体	465	

問 16. 次の場所は、今のあなたにとっての居場所（ほっとできる場所、居心地のいい場所など）になっていますか。

〈単数回答〉

ア. 自分の部屋

	人数(人)	割合(%)
1. そう思う	310	66.7
2. どちらかといえばそう思う	62	13.3
3. どちらかといえばそう思わない	20	4.3
4. そう思わない	55	11.8
無回答	18	3.9
全体	465	100.0

イ. 家庭（親せきの家を含む）

	人数(人)	割合(%)
1. そう思う	296	63.7
2. どちらかといえばそう思う	92	19.8
3. どちらかといえばそう思わない	35	7.5
4. そう思わない	25	5.4
無回答	17	3.7
全体	465	100.0

ウ. 学校

	人数(人)	割合(%)
1. そう思う	148	31.8
2. どちらかといえばそう思う	164	35.3
3. どちらかといえばそう思わない	79	17.0
4. そう思わない	53	11.4
無回答	21	4.5
全体	465	100.0

エ. 地域（現在住んでいる場所やその周辺の施設など）

	人数(人)	割合(%)
1. そう思う	120	25.8
2. どちらかといえばそう思う	137	29.5
3. どちらかといえばそう思わない	87	18.7
4. そう思わない	97	20.9
無回答	24	5.2
全体	465	100.0

オ. インターネット空間

	人数(人)	割合(%)
1. そう思う	52	11.2
2. どちらかといえばそう思う	75	16.1
3. どちらかといえばそう思わない	64	13.8
4. そう思わない	244	52.5
無回答	30	6.5
全体	465	100.0

問 17. あなたは、小さい子（2歳くらいまでの子）と遊んだり、お世話をしたりすることが、どのくらいありますか。

<単数回答>

	人数(人)	割合(%)
1. ほとんど毎日	39	8.4
2. 週に3～4日	23	4.9
3. 週に1～2日	31	6.7
4. 月に1回程度	90	19.4
5. ほとんどない	278	59.8
無回答	4	0.9
全体	465	100.0

問 18. 小学校4年生で、思春期になると女性と男性で体つきが変わることを勉強します。その勉強は役に立ちましたか。〈単数回答〉

	人数(人)	割合(%)
1. とても役に立った	108	23.2
2. 少しは役に立った	162	34.8
3. あまり役に立たなかった	41	8.8
4. まったく役に立たなかった	13	2.8
5. まだわからない	137	29.5
無回答	4	0.9
全体	465	100.0

問 19. 家庭科や給食の時間に食べ物の栄養バランスや好き嫌いをしないこと、食事のマナーを勉強しています。あなたの食事に役に立っていますか。〈単数回答〉

	人数(人)	割合(%)
1. とても役に立った	221	47.5
2. 少しは役に立った	149	32.0
3. あまり役に立たなかった	36	7.7
4. まったく役に立たなかった	14	3.0
5. まだわからない	40	8.6
無回答	5	1.1
全体	465	100.0

問 20. 学校の授業では、工場を見学したり、いろいろな仕事を調べたりしています。あなたが将来働くときに役に立つと思いますか。〈単数回答〉

	人数(人)	割合(%)
1. とても役に立つと思う	215	46.2
2. 少しは役に立つと思う	149	32.0
3. あまり役に立たないと思う	31	6.7
4. まったく役に立たないと思う	21	4.5
5. まだわからない	45	9.7
無回答	4	0.9
全体	465	100.0

問 21. あなたは松戸市が好きですか。〈単数回答〉

	人数(人)	割合(%)
1. 好き	272	58.5
2. どちらかといえば好き	142	30.5
3. どちらかといえば好きではない	37	8.0
4. 好きではない	9	1.9
無回答	5	1.1
全体	465	100.0

問 22. あなたは松戸市にこれからも住み続けたいですか。〈単数回答〉

	人数(人)	割合(%)
1. そう思う	207	44.5
2. どちらかといえばそう思う	155	33.3
3. どちらかといえばそう思わない	67	14.4
4. そう思わない	32	6.9
無回答	4	0.9
全体	465	100.0

問 23. あなたが松戸市にあったらいいなと思うものやこれから力を入れてもらいたいことには、どのようなものがありますか。〈複数回答〉

	人数 (人)	割合 (%)
1. 森や川、畑、公園などの自然を利用して体験や遊びができる場所があること	319	68.6
2. 放課後に友だちとおしゃべりをしたり、遊びや勉強、読書など自由に過ごしたりできる場所や施設を増やすこと	303	65.2
3. 野球やサッカー、バスケットボールなどのスポーツができる場所や施設（グラウンドや体育館など）を増やすこと	224	48.2
4. ダンスやバンド活動、絵画や工作などの活動ができる場所や発表の機会を増やすこと	101	21.7
5. （学校以外に）学ぶ力や社会参加に必要な力を学べる機会や場所を増やすこと	92	19.8
6. 地域の大学や博物館などで、学びや体験ができる機会を増やすこと	175	37.6
7. 友だちや学校、自分のなやみについて、相談できる場所を増やしたり、メールや電話、SNS など、相談できる方法を増やしたりすること	97	20.9
8. ボランティア活動に積極的に参加できる機会を増やすこと	93	20.0
9. 安心して外で遊んだり通学したりできること	307	66.0
10. 赤ちゃんや小さな子どもたちとふれあう機会を増やすこと	191	41.1
11. 地域の大人や高齢者との交流の機会を増やすこと	115	24.7
12. 将来の夢や仕事などについて、アドバイスをもらったり、体験をしたりする機会を増やすこと	249	53.5
13. 外国の文化にふれる機会を増やすこと	170	36.6
14. その他	50	10.8
無回答	12	2.6
全体	465	

問 24. あなたの性別を教えてください。〈単数回答〉

	人数(人)	割合(%)
1. 女子	226	48.6
2. 男子	232	49.9
無回答	7	1.5
全体	465	100.0

問 25. あなたと一緒に住んでいる家族を教えてください。〈複数回答〉

	人数(人)	割合(%)
1. お母さん	448	96.3
2. お父さん	414	89.0
3. 兄弟姉妹	377	81.1
4. おばあちゃん	51	11.0
5. おじいちゃん	27	5.8
6. その他	61	13.1
無回答	7	1.5
全体	465	

問 26. あなたのお母さん・お父さんは、仕事をしていますか。〈単数回答〉

	人数(人)	割合(%)
1. お母さん・お父さんともに働いている	305	65.6
2. お父さんだけが働いている	113	24.3
3. お母さんだけが働いている	27	5.8
4. お母さん・お父さんとも働いていない	1	0.2
5. その他	2	0.4
無回答	17	3.7
全体	465	100.0

問 27. あなたは小学生になる1年前、どこに通っていましたか。〈単数回答〉

	人数(人)	割合(%)
1. 主に幼稚園に通っていた	316	68.0
2. 主に保育所(園)に通っていた	130	28.0
3. 幼稚園、保育所(園)のどちらにも通っていなかった	10	2.2
無回答	9	1.9
全体	465	100.0

5 中学2年生調査

問1. あなたは、保護者の方と、1日にだいたいどの程度の時間、会話をしますか。〈単数回答〉

	人数(人)	割合(%)
1. 30分未満	37	11.9
2. 30分～1時間未満	48	15.4
3. 1時間～2時間未満	77	24.8
4. 2時間以上	63	20.3
無回答	86	27.7
全体	311	100.0

問2. あなたと保護者の方とのかわりほどのようなものですか。〈単数回答〉

ア. 会話やメール等をたくさんしている

	人数(人)	割合(%)
1. そう思う	106	34.1
2. どちらかといえばそう思う	130	41.8
3. どちらかといえばそう思わない	51	16.4
4. そう思わない	20	6.4
無回答	4	1.3
全体	311	100.0

イ. 何でも悩みが相談できる

	人数(人)	割合(%)
1. そう思う	84	27.0
2. どちらかといえばそう思う	135	43.4
3. どちらかといえばそう思わない	68	21.9
4. そう思わない	21	6.8
無回答	3	1.0
全体	311	100.0

ウ. 楽しく話せる

	人数(人)	割合(%)
1. そう思う	170	54.7
2. どちらかといえばそう思う	103	33.1
3. どちらかといえばそう思わない	31	10.0
4. そう思わない	4	1.3
無回答	3	1.0
全体	311	100.0

I. 困ったときに助けてくれる

	人数(人)	割合(%)
1. そう思う	170	54.7
2. どちらかといえばそう思う	112	36.0
3. どちらかといえばそう思わない	24	7.7
4. そう思わない	2	0.6
無回答	3	1.0
全体	311	100.0

オ. 他の人には言えない本音を話せる

	人数(人)	割合(%)
1. そう思う	95	30.5
2. どちらかといえばそう思う	114	36.7
3. どちらかといえばそう思わない	73	23.5
4. そう思わない	25	8.0
無回答	4	1.3
全体	311	100.0

カ. 強いつながりを感じる

	人数(人)	割合(%)
1. そう思う	140	45.0
2. どちらかといえばそう思う	124	39.9
3. どちらかといえばそう思わない	37	11.9
4. そう思わない	7	2.3
無回答	3	1.0
全体	311	100.0

問3. あなたと学校の友人とのかかわりはどのようなものですか。〈単数回答〉

ア. 会話やメール等をたくさんしている

	人数(人)	割合(%)
1. そう思う	178	57.2
2. どちらかといえばそう思う	97	31.2
3. どちらかといえばそう思わない	23	7.4
4. そう思わない	13	4.2
無回答	0	0.0
全体	311	100.0

イ. 何でも悩みが相談できる

	人数(人)	割合(%)
1. そう思う	103	33.1
2. どちらかといえばそう思う	124	39.9
3. どちらかといえばそう思わない	66	21.2
4. そう思わない	18	5.8
無回答	0	0.0
全体	311	100.0

ウ. 楽しく話せる

	人数(人)	割合(%)
1. そう思う	239	76.8
2. どちらかといえばそう思う	64	20.6
3. どちらかといえばそう思わない	5	1.6
4. そう思わない	3	1.0
無回答	0	0.0
全体	311	100.0

エ. 困ったときに助けてくれる

	人数(人)	割合(%)
1. そう思う	156	50.2
2. どちらかといえばそう思う	125	40.2
3. どちらかといえばそう思わない	21	6.8
4. そう思わない	8	2.6
無回答	1	0.3
全体	311	100.0

オ. 他の人には言えない本音を話せる

	人数(人)	割合(%)
1. そう思う	113	36.3
2. どちらかといえばそう思う	109	35.0
3. どちらかといえばそう思わない	64	20.6
4. そう思わない	24	7.7
無回答	1	0.3
全体	311	100.0

カ. 強いつながりを感じる

	人数(人)	割合(%)
1. そう思う	139	44.7
2. どちらかといえばそう思う	130	41.8
3. どちらかといえばそう思わない	30	9.6
4. そう思わない	12	3.9
無回答	0	0.0
全体	311	100.0

問4. インターネット上の人やSNSなどのコミュニティと、あなたとのかかわりはどのようなものですか。〈単数回答〉

ア. 会話やメール等をたくさんしている

	人数(人)	割合(%)
1. そう思う	25	8.0
2. どちらかといえばそう思う	37	11.9
3. どちらかといえばそう思わない	47	15.1
4. そう思わない	199	64.0
無回答	3	1.0
全体	311	100.0

イ. 何でも悩みが相談できる

	人数(人)	割合(%)
1. そう思う	11	3.5
2. どちらかといえばそう思う	28	9.0
3. どちらかといえばそう思わない	38	12.2
4. そう思わない	231	74.3
無回答	3	1.0
全体	311	100.0

ウ. 楽しく話せる

	人数(人)	割合(%)
1. そう思う	40	12.9
2. どちらかといえばそう思う	55	17.7
3. どちらかといえばそう思わない	32	10.3
4. そう思わない	181	58.2
無回答	3	1.0
全体	311	100.0

エ. 困ったときに助けてくれる

	人数(人)	割合(%)
1. そう思う	17	5.5
2. どちらかといえばそう思う	20	6.4
3. どちらかといえばそう思わない	55	17.7
4. そう思わない	216	69.5
無回答	3	1.0
全体	311	100.0

オ. 他の人には言えない本音を話せる

	人数(人)	割合(%)
1. そう思う	17	5.5
2. どちらかといえばそう思う	18	5.8
3. どちらかといえばそう思わない	39	12.5
4. そう思わない	234	75.2
無回答	3	1.0
全体	311	100.0

カ. 強いつながりを感じる

	人数(人)	割合(%)
1. そう思う	14	4.5
2. どちらかといえばそう思う	30	9.6
3. どちらかといえばそう思わない	40	12.9
4. そう思わない	224	72.0
無回答	3	1.0
全体	311	100.0

問5. あなたは、家庭の中で、食事の準備・片付け・掃除、家業の手伝いなどの家の仕事をどの程度していますか。

<単数回答>

	人数(人)	割合(%)
1. ほとんど毎日している	77	24.8
2. 週に3～4回はしている	49	15.8
3. 週に1～2回はしている	75	24.1
4. 月に1～2回はしている	50	16.1
5. ほとんどしていない	53	17.0
無回答	7	2.3
全体	311	100.0

問6. あなたは、自分自身の将来や家庭のことについて思っていることを、教えてください。〈単数回答〉

ア. 自分のことを、やさしい人間だと思いますか

	人数(人)	割合(%)
1. そう思う	34	10.9
2. だいたいそう思う	112	36.0
3. あまりそう思わない	107	34.4
4. まったくそう思わない	21	6.8
5. わからない	36	11.6
無回答	1	0.3
全体	311	100.0

イ. 自分のことを、みんなと仲良くできる人間だと思いますか

	人数(人)	割合(%)
1. そう思う	62	19.9
2. だいたいそう思う	138	44.4
3. あまりそう思わない	74	23.8
4. まったくそう思わない	13	4.2
5. わからない	23	7.4
無回答	1	0.3
全体	311	100.0

ウ. 自分のことを、まじめな人間だと思いますか

	人数(人)	割合(%)
1. そう思う	19	6.1
2. だいたいそう思う	100	32.2
3. あまりそう思わない	122	39.2
4. まったくそう思わない	42	13.5
5. わからない	26	8.4
無回答	2	0.6
全体	311	100.0

エ. 自分のことを、引き受けたことは最後までやりとげる人間だと思いますか

	人数(人)	割合(%)
1. そう思う	78	25.1
2. だいたいそう思う	133	42.8
3. あまりそう思わない	66	21.2
4. まったくそう思わない	14	4.5
5. わからない	19	6.1
無回答	1	0.3
全体	311	100.0

オ. 自分のことを、勇気のある人間だと思いますか

	人数(人)	割合(%)
1. そう思う	28	9.0
2. だいたいそう思う	69	22.2
3. あまりそう思わない	136	43.7
4. まったくそう思わない	43	13.8
5. わからない	33	10.6
無回答	2	0.6
全体	311	100.0

カ. 自分のことを、自分なりの考えをもった人間だと思いますか

	人数(人)	割合(%)
1. そう思う	65	20.9
2. だいたいそう思う	112	36.0
3. あまりそう思わない	92	29.6
4. まったくそう思わない	16	5.1
5. わからない	24	7.7
無回答	2	0.6
全体	311	100.0

キ. 自分のことを、一人でも何かを決めることができる人間だと思いますか

	人数(人)	割合(%)
1. そう思う	47	15.1
2. だいたいそう思う	103	33.1
3. あまりそう思わない	114	36.7
4. まったくそう思わない	24	7.7
5. わからない	22	7.1
無回答	1	0.3
全体	311	100.0

ク. 自分のことが好きですか

	人数(人)	割合(%)
1. そう思う	47	15.1
2. だいたいそう思う	92	29.6
3. あまりそう思わない	96	30.9
4. まったくそう思わない	41	13.2
5. わからない	34	10.9
無回答	1	0.3
全体	311	100.0

ケ. 自分はまわりの人から大切にされていると思いますか

	人数(人)	割合(%)
1. そう思う	50	16.1
2. だいたいそう思う	131	42.1
3. あまりそう思わない	67	21.5
4. まったくそう思わない	15	4.8
5. わからない	47	15.1
無回答	1	0.3
全体	311	100.0

問7. あなたは、今の生活が充実していると思いますか。〈単数回答〉

	人数(人)	割合(%)
1. 充実している	141	45.3
2. どちらかといえば充実している	130	41.8
3. どちらかといえば充実していない	31	10.0
4. 充実していない	8	2.6
無回答	1	0.3
全体	311	100.0

問8. あなたは、学校にいる時間が楽しいですか。〈単数回答〉

	人数(人)	割合(%)
1. 楽しい	150	48.2
2. どちらかといえば楽しい	122	39.2
3. どちらかといえば楽しくない	28	9.0
4. 楽しくない	10	3.2
無回答	1	0.3
全体	311	100.0

問9. あなたは、学校の授業がわかりますか。〈単数回答〉

	人数(人)	割合(%)
1. よくわかる	95	30.5
2. だいたいわかる	173	55.6
3. あまりわからない	35	11.3
4. ぜんぜんわからない	7	2.3
無回答	1	0.3
全体	311	100.0

問 10. あなたは、将来の夢がありますか。〈単数回答〉

	人数(人)	割合(%)
1. ある	201	64.6
2. ない	109	35.0
無回答	1	0.3
全体	311	100.0

問 11. あなたが、学校で身につけ、役に立つと思うものは何ですか。〈複数回答〉

	人数(人)	割合(%)
1. 計算することや漢字の読み書きをする力	212	68.2
2. 読書の習慣	108	34.7
3. 勉強の仕方	145	46.6
4. 新しいことへの知識を得ること	219	70.4
5. 知らないことへの興味・関心（探究心）を持つこと	178	57.2
6. 世の中にどんな仕事があるかや政治のことなどの社会の仕組み	141	45.3
7. 健康や体の発達・発育などの知識	113	36.3
8. あいさつなどの礼儀や公共の場でのマナー	242	77.8
9. 運動する楽しさ	151	48.6
10. 同じ年齢の友だちと知り合う機会	214	68.8
11. 年齢の違う友だちと知り合う機会	164	52.7
12. 相手を思いやる気持ち	209	67.2
13. 特にない	8	2.6
14. その他	6	1.9
無回答	2	0.6
全体	311	

問 12. あなたは、今現在、放課後や学校が休みの日に「どこで」「誰と」「何を」していますか。また、希望として、放課後や学校が休みの日に「どこで」「誰と」「何を」したいですか。〈複数回答〉

・今現在の過ごし方：どこで

	最も多い 過ごし方		2番目に多い 過ごし方		3番目に多い 過ごし方		合 計	
	人数 (人)	割合 (%)	人数 (人)	割合 (%)	人数 (人)	割合 (%)	人数 (人)	割合 (%)
1. 学校	148	47.6	28	9.0	15	4.8	191	61.4
2. 児童館・こども館・青少年会館	0	0.0	1	0.3	0	0.0	1	0.3
3. 習い事教室	8	2.6	5	1.6	9	2.9	22	7.1
4. 学習塾	5	1.6	35	11.3	25	8.0	65	20.9
5. 図書館	1	0.3	0	0.0	1	0.3	2	0.6
6. 市民センター	0	0.0	2	0.6	1	0.3	3	1.0
7. 子どもの遊び場や公園	4	1.3	7	2.3	12	3.9	23	7.4
8. 自分の家	117	37.6	94	30.2	80	25.7	291	93.6
9. 友だちの家	1	0.3	14	4.5	8	2.6	23	7.4
10. スーパーや近所の店	2	0.6	4	1.3	3	1.0	9	2.9
11. 本屋	1	0.3	1	0.3	4	1.3	6	1.9
12. 映画館	1	0.3	4	1.3	5	1.6	10	3.2
13. カラオケ店	0	0.0	4	1.3	2	0.6	6	1.9
14. ゲームセンター	0	0.0	1	0.3	2	0.6	3	1.0
15. ショッピングモール	8	2.6	23	7.4	29	9.3	60	19.3
16. 決まった場所はない	2	0.6	18	5.8	36	11.6	56	18.0
17. その他	10	3.2	7	2.3	6	1.9	23	7.4
無回答	3	1.0	(63)	(20.3)	(73)	(23.5)	3	1.0
全体	311	100.0	311	100.0	311	100.0	311	100.0

・今現在の過ごし方：誰と

	最も多い 過ごし方		2番目に多い 過ごし方		3番目に多い 過ごし方		合 計	
	人数 (人)	割合 (%)	人数 (人)	割合 (%)	人数 (人)	割合 (%)	人数 (人)	割合 (%)
1. 同じ学年の友だちと	63	20.3	80	25.7	70	22.5	213	68.5
2. 違う学年の友だちと	14	4.5	14	4.5	15	4.8	43	13.8
3. いろいろな学年の友だちと	90	28.9	21	6.8	15	4.8	126	40.5
4. ひとりで	77	24.8	74	23.8	85	27.3	236	75.9
5. 親と	31	10.0	28	9.0	23	7.4	82	26.4
6. 兄弟姉妹と	4	1.3	9	2.9	5	1.6	18	5.8
7. 祖父母と	0	0.0	1	0.3	1	0.3	2	0.6
8. その他	26	8.4	6	1.9	9	2.9	41	13.2
無回答	6	1.9	(78)	(25.1)	(88)	(28.3)	6	1.9
全体	311	100.0	311	100.0	311	100.0	311	100.0

・今現在の過ごし方：何を

	最も多い 過ごし方		2番目に多い 過ごし方		3番目に多い 過ごし方		合 計	
	人数 (人)	割合 (%)	人数 (人)	割合 (%)	人数 (人)	割合 (%)	人数 (人)	割合 (%)
1. 部活・クラブ・委員会の活動	122	39.2	23	7.4	15	4.8	160	51.4
2. サッカーや野球など運動系の練習や 習い事	21	6.8	14	4.5	10	3.2	45	14.5
3. ピアノや書道などの文科系の習い事	2	0.6	1	0.3	8	2.6	11	3.5
4. マンガを読む	2	0.6	4	1.3	5	1.6	11	3.5
5. 買物・ショッピング	7	2.3	26	8.4	34	10.9	67	21.5
6. ボランティア活動	0	0.0	1	0.3	0	0.0	1	0.3
7. 音楽をきいている	6	1.9	9	2.9	6	1.9	21	6.8
8. なんとなくすごす	30	9.6	26	8.4	35	11.3	91	29.3
9. 勉強	20	6.4	43	13.8	40	12.9	103	33.1
10. カードやポータブルゲーム	12	3.9	7	2.3	6	1.9	25	8.0
11. 読書	5	1.6	5	1.6	9	2.9	19	6.1
12. パソコン、スマートフォン、タブレットな どの操作（メール、LINEのやりとりを含 む）	36	11.6	40	12.9	27	8.7	103	33.1
13. ゲームセンターなどで遊ぶ	0	0.0	7	2.3	7	2.3	14	4.5
14. 映画館で映画をみる	3	1.0	6	1.9	9	2.9	18	5.8
15. 歌をうたう	2	0.6	3	1.0	5	1.6	10	3.2
16. おしゃべり	16	5.1	24	7.7	16	5.1	56	18.0
17. テレビやDVDをみる	8	2.6	11	3.5	10	3.2	29	9.3
18. 楽器の練習	4	1.3	0	0.0	1	0.3	5	1.6
19. その他	10	3.2	16	5.1	16	5.1	42	13.5
無回答	5	1.6	(45)	(14.5)	(52)	(16.7)	5	1.6
全体	311	100.0	311	100.0	311	100.0	311	100.0

VI 集計表

・希望する過ごし方：どこで

	最も理想の過ごし方		2番目に理想の過ごし方		3番目に理想の過ごし方		合計	
	人数 (人)	割合 (%)	人数 (人)	割合 (%)	人数 (人)	割合 (%)	人数 (人)	割合 (%)
1. 学校	66	21.2	30	9.6	20	6.4	116	37.3
2. 児童館・こども館・青少年会館	0	0.0	1	0.3	0	0.0	1	0.3
3. 習い事教室	8	2.6	8	2.6	3	1.0	19	6.1
4. 学習塾	9	2.9	19	6.1	19	6.1	47	15.1
5. 図書館	3	1.0	4	1.3	5	1.6	12	3.9
6. 市民センター	0	0.0	2	0.6	2	0.6	4	1.3
7. 子どもの遊び場や公園	9	2.9	19	6.1	15	4.8	43	13.8
8. 自分の家	119	38.3	63	20.3	71	22.8	253	81.4
9. 友だちの家	6	1.9	20	6.4	20	6.4	46	14.8
10. スーパーや近所の店	1	0.3	2	0.6	0	0.0	3	1.0
11. 本屋	4	1.3	7	2.3	3	1.0	14	4.5
12. 映画館	10	3.2	19	6.1	14	4.5	43	13.8
13. カラオケ店	3	1.0	4	1.3	10	3.2	17	5.5
14. ゲームセンター	2	0.6	5	1.6	3	1.0	10	3.2
15. ショッピングモール	37	11.9	30	9.6	29	9.3	96	30.9
16. 決まった場所はない	20	6.4	25	8.0	34	10.9	79	25.4
17. その他	10	3.2	10	3.2	9	2.9	29	9.3
無回答	4	1.3	(43)	(13.8)	(54)	(17.4)	4	1.3
全体	311	100.0	311	100.0	311	100.0	311	100.0

・希望する過ごし方：誰と

	最も理想の過ごし方		2番目に理想の過ごし方		3番目に理想の過ごし方		合計	
	人数 (人)	割合 (%)	人数 (人)	割合 (%)	人数 (人)	割合 (%)	人数 (人)	割合 (%)
1. 同じ学年の友だちと	98	31.5	96	30.9	80	25.7	274	88.1
2. 違う学年の友だちと	16	5.1	13	4.2	16	5.1	45	14.5
3. いろいろな学年の友だちと	50	16.1	31	10.0	21	6.8	102	32.8
4. ひとりで	92	29.6	77	24.8	89	28.6	258	83.0
5. 親と	23	7.4	29	9.3	24	7.7	76	24.4
6. 兄弟姉妹と	4	1.3	8	2.6	7	2.3	19	6.1
7. 祖父母と	0	0.0	2	0.6	3	1.0	5	1.6
8. その他	23	7.4	5	1.6	9	2.9	37	11.9
無回答	5	1.6	(50)	(16.1)	(62)	(19.9)	5	1.6
全体	311	100.0	311	100.0	311	100.0	311	100.0

・希望する過ごし方：何を

	最も理想の 過ごし方		2番目に理想の 過ごし方		3番目に理想の 過ごし方		合 計	
	人数 (人)	割合 (%)	人数 (人)	割合 (%)	人数 (人)	割合 (%)	人数 (人)	割合 (%)
1. 部活・クラブ・委員会の活動	50	16.1	18	5.8	17	5.5	85	27.3
2. サッカーや野球など運動系の練習や 習い事	19	6.1	17	5.5	10	3.2	46	14.8
3. ピアノや書道などの文科系の習い事	3	1.0	2	0.6	3	1.0	8	2.6
4. マンガを読む	3	1.0	1	0.3	5	1.6	9	2.9
5. 買物・ショッピング	34	10.9	39	12.5	24	7.7	97	31.2
6. ボランティア活動	0	0.0	2	0.6	2	0.6	4	1.3
7. 音楽をきいている	6	1.9	5	1.6	14	4.5	25	8.0
8. なんとなく過ごす	39	12.5	30	9.6	33	10.6	102	32.8
9. 勉強	32	10.3	39	12.5	35	11.3	106	34.1
10. カードやポータブルゲーム	11	3.5	5	1.6	8	2.6	24	7.7
11. 読書	4	1.3	8	2.6	12	3.9	24	7.7
12. パソコン、スマートフォン、タブレットな どの操作（メール、LINEのやりとりを含 む）	28	9.0	21	6.8	19	6.1	68	21.9
13. ゲームセンターなどで遊ぶ	7	2.3	10	3.2	7	2.3	24	7.7
14. 映画館で映画をみる	13	4.2	24	7.7	17	5.5	54	17.4
15. 歌をうたう	3	1.0	6	1.9	11	3.5	20	6.4
16. おしゃべり	20	6.4	30	9.6	26	8.4	76	24.4
17. テレビやDVDをみる	3	1.0	6	1.9	5	1.6	14	4.5
18. 楽器の練習	3	1.0	4	1.3	6	1.9	13	4.2
19. その他	28	9.0	14	4.5	14	4.5	56	18.0
無回答	5	1.6	(30)	(9.6)	(43)	(13.8)	5	1.6
全体	311	100.0	311	100.0	311	100.0	311	100.0

問 13. 松戸市には、常盤平、野菊野、根木内に児童福祉館・こども館があり、そのほか市民センターなどで行う移動児童館があります。また、新松戸には青少年会館、樋野口には分館があります。あなたは、松戸市内の児童館、こども館、青少年会館をどのくらい利用していますか。〈単数回答〉

	人数(人)	割合(%)
1. 週に3回は利用している	2	0.6
2. 週に1～2回は利用している	6	1.9
3. 月に1～2回は利用している	7	2.3
4. 年に1～2回は利用している	29	9.3
5. 以前は利用していたが、今は利用していない	131	42.1
6. これまで一度も利用したことがない	133	42.8
無回答	3	1.0
全体	311	100.0

問 13-1. 問 13 で○をつけた理由はなんですか。〈複数回答〉

		人数(人)	割合(%)
年に1回以上 行く人が、利用 している理由	1. 自由に遊べるから	20	45.5
	2. 楽しいイベントや催しがあるから	10	22.7
	3. 勉強ができる場所があるから	5	11.4
	4. 友だちといっしょに遊べるから	14	31.8
	5. 家から近いから	9	20.5
	全体	44	
現在利用して いない人が、 利用していない 理由	6. どこにあるか知らないから	73	27.7
	7. つまらなそうだから	50	18.9
	8. 家から遠いから	65	24.6
	9. せまいから	9	3.4
	10. うるさい大人がいるから	5	1.9
	11. いっしょに行く友だちがいないから	21	8.0
	12. その他	51	19.3
	全体	264	

問 14. あなたは、平日1日あたりどのくらいインターネット（スマートフォンを含む）を使っていますか。〈単数回答〉

	人数(人)	割合(%)
1. 3時間以上	77	24.8
2. 2時間以上3時間未満	68	21.9
3. 1時間以上2時間未満	80	25.7
4. 30分以上1時間未満	39	12.5
5. 30分未満	29	9.3
6. 使っていない	17	5.5
無回答	1	0.3
全体	311	100.0

【問 14. で「1. 3時間以上」～「5. 30分未満」に○をした方だけに聞きます。】

問 14-1. 具体的にどのような目的でインターネットを利用していますか。＜複数回答＞

	人数(人)	割合(%)
1. メール	60	20.5
2. SNS (LINEやインスタグラム、フェイスブック、ツイッターなど)	155	52.9
3. HP (ホームページ)、ブログの閲覧	37	12.6
4. HP (ホームページ)、ブログの更新	4	1.4
5. チャット、掲示板	13	4.4
6. 音楽の視聴	151	51.5
7. 動画の閲覧	179	61.1
8. ネットショッピング、チケットの予約・購入	3	1.0
9. オンラインゲーム	119	40.6
10. その他	16	5.5
無回答	44	15.0
全体	293	

問 15. あなたは普段の生活において、どのような人と会話やメールなどのやりとりをしていますか。＜複数回答＞

	人数(人)	割合(%)
1. 家族 (親やきょうだい)	255	82.0
2. その他親族	52	16.7
3. 学校の友人	285	91.6
4. 学校以外の友人	110	35.4
5. 恋人	16	5.1
6. 学校の先生	33	10.6
7. 塾や習い事の先生	35	11.3
8. インターネット上の仲間 (実際の面識がない、あるいはあまりない人)	21	6.8
9. 近所の人	16	5.1
10. 児童館やこども館のスタッフ	1	0.3
11. そのような人はいない	5	1.6
12. その他	6	1.9
無回答	3	1.0
全体	311	

問 16. あなたは悩みがあるとき、誰に相談しますか。〈複数回答〉

	人数(人)	割合(%)
1. 母親	194	62.4
2. 父親	78	25.1
3. 親以外の家族（兄弟姉妹、祖父母など）	39	12.5
4. 学校の同級生	200	64.3
5. 異性の友だち	40	12.9
6. 同級生以外の友だち	12	3.9
7. 先輩	37	11.9
8. 学校の先生（保健の先生、相談室の先生などを含む）	47	15.1
9. 学習塾や習い事の先生	14	4.5
10. 近所の大人の人	1	0.3
11. インターネット上の友だち	3	1.0
12. 電話やインターネットの相談コーナー	3	1.0
13. 医師	3	1.0
14. スクールカウンセラー	5	1.6
15. 相談できる人がいない	17	5.5
16. その他	14	4.5
無回答	5	1.6
全体	311	

問 17. 次の場所は、今のあなたにとっての居場所（ほっとできる場所、居心地のいい場所など）になっていますか。

〈単数回答〉

ア. 自分の部屋

	人数(人)	割合(%)
1. そう思う	239	76.8
2. どちらかといえばそう思う	42	13.5
3. どちらかといえばそう思わない	9	2.9
4. そう思わない	14	4.5
無回答	7	2.3
全体	311	100.0

イ. 家庭（親せきの家を含む）

	人数(人)	割合(%)
1. そう思う	166	53.4
2. どちらかといえばそう思う	95	30.5
3. どちらかといえばそう思わない	27	8.7
4. そう思わない	17	5.5
無回答	6	1.9
全体	311	100.0

ウ. 学校

	人数(人)	割合(%)
1. そう思う	68	21.9
2. どちらかといえばそう思う	145	46.6
3. どちらかといえばそう思わない	62	19.9
4. そう思わない	25	8.0
無回答	11	3.5
全体	311	100.0

エ. 地域（現在住んでいる場所やその周辺の施設など）

	人数(人)	割合(%)
1. そう思う	55	17.7
2. どちらかといえばそう思う	117	37.6
3. どちらかといえばそう思わない	81	26.0
4. そう思わない	45	14.5
無回答	13	4.2
全体	311	100.0

オ. インターネット空間

	人数(人)	割合(%)
1. そう思う	43	13.8
2. どちらかといえばそう思う	73	23.5
3. どちらかといえばそう思わない	83	26.7
4. そう思わない	105	33.8
無回答	7	2.3
全体	311	100.0

問 18. あなたは、小さい子（2歳くらいまでの子）と遊んだり、世話をしたりすることが、どのくらいありますか。

<単数回答>

	人数(人)	割合(%)
1. ほとんど毎日	12	3.9
2. 週に3～4日	2	0.6
3. 週に1～2日	6	1.9
4. 月に1回程度	36	11.6
5. ほとんどない	252	81.0
無回答	3	1.0
全体	311	100.0

**問 19. 学校で、思春期の発達に応じた性に関する勉強をしていると思います。あなたの体の成長や変化のことに
役立ちますか。〈単数回答〉**

	人数(人)	割合(%)
1. とても役に立つ	28	9.0
2. 少しは役に立つ	166	53.4
3. あまり役に立たない	25	8.0
4. まったく役に立たない	8	2.6
5. まだ、わからない	79	25.4
無回答	5	1.6
全体	311	100.0

【問 19. で「3. あまり役に立たない」または「4. まったく役に立たない」に○をした方だけに聞きます。】

問 19-1. どのようなことが、学校の性教育に必要なだと思いますか。〈複数回答〉

	人数(人)	割合(%)
1. 人に知られずに悩みを相談できる機会をつくること	11	33.3
2. 性について現実に起きている問題を教えてくれる学習機会をつくること	6	18.2
3. 専門家やいろいろな体験をした人から話を聞く学習機会をつくること	3	9.1
4. 保護者と子どもで性について語り合う学習機会をつくること	1	3.0
5. 性に関する相談や学習の機会は現状で十分であり、これ以上、力を入れる必要はない	15	45.5
6. その他	4	12.1
無回答	0	0.0
全体	33	

**問 20. 学校では進路に関する学習や職場見学・体験を行っていると思います。あなたも将来、働くことになると思
いが、役に立つと思いますか。〈単数回答〉**

	人数(人)	割合(%)
1. とても役に立つと思う	153	49.2
2. 少しは役に立つと思う	107	34.4
3. あまり役に立たないと思う	13	4.2
4. まったく役に立たないと思う	4	1.3
5. まだわからない	30	9.6
無回答	4	1.3
全体	311	100.0

問 21. 18歳になったら、選挙権が与えられ投票できるようになります。あなたはどうしますか。〈単数回答〉

	人数(人)	割合(%)
1. 必ず選挙に行くと思う	65	20.9
2. たぶん選挙に行くと思う	134	43.1
3. たぶん選挙には行かないと思う	39	12.5
4. ぜったいに選挙には行かないと思う	9	2.9
5. まだ、わからない	58	18.6
無回答	6	1.9
全体	311	100.0

問 22. あなたが、これから大人に近づくにあたって、自分のことで最も心配なことは何ですか。

〈複数(最大3つ)回答〉

	人数(人)	割合(%)
1. 勉強のこと	187	60.1
2. 健康のこと	51	16.4
3. 進学のこと	202	65.0
4. 就職のこと	182	58.5
5. 友だちとの付き合いのこと	46	14.8
6. 異性との付き合いのこと	10	3.2
7. 結婚して、家庭をもつこと	19	6.1
8. 将来子育てをすること	6	1.9
9. 事件や事故・災害にあうこと	45	14.5
10. なんとなく、大人になることが心配	39	12.5
11. 心配はない	11	3.5
12. その他	3	1.0
無回答	7	2.3
全体	311	

問 23. あなたは松戸市が好きですか。〈単数回答〉

	人数(人)	割合(%)
1. 好き	134	43.1
2. どちらかといえば好き	129	41.5
3. どちらかといえば好きではない	34	10.9
4. 好きではない	8	2.6
無回答	6	1.9
全体	311	100.0

問 24. あなたは松戸市にこれからも住み続けたいですか。〈単数回答〉

	人数(人)	割合(%)
1. そう思う	85	27.3
2. どちらかといえばそう思う	127	40.8
3. どちらかといえばそう思わない	67	21.5
4. そう思わない	25	8.0
無回答	7	2.3
全体	311	100.0

問 25. あなたが松戸市にあったらいいなと思うものやこれから力を入れてもらいたいことにはどのようなものがありますか。〈複数回答〉

	人数 (人)	割合 (%)
1. 森や川、畑、公園などの自然を利用して体験や遊びができる場所があること	128	41.2
2. 放課後に友だちとおしゃべりをしたり、遊びや勉強、読書など自由に過ごしたりできる場所や施設を増やすこと	151	48.6
3. 野球やサッカー、バスケットボールなどのスポーツができる場所や施設（グラウンドや体育館など）を増やすこと	152	48.9
4. ダンスやバンド活動、絵画や工作などの活動ができる場所や発表の機会を増やすこと	38	12.2
5. （学校以外に）学ぶ力や社会参加に必要な力を学べる機会や場所を増やすこと	26	8.4
6. 地域の大学や博物館などで、学びや体験ができる機会を増やすこと	35	11.3
7. 友だちや学校、自分の悩みについて、相談できる場所を増やしたり、メールや電話、SNS など、相談できる方法を増やしたりすること	30	9.6
8. ボランティア活動に積極的に参加できる機会を増やすこと	34	10.9
9. 安心して外で遊んだり通学したりできること	120	38.6
10. 赤ちゃんや小さな子どもたちとふれあう機会を増やすこと	50	16.1
11. 地域の大人や高齢者との交流の機会を増やすこと	21	6.8
12. 将来の夢や仕事などについて、アドバイスをもらったり、体験をしたりする機会を増やすこと	77	24.8
13. 外国の文化にふれる機会を増やすこと	75	24.1
14. その他	34	10.9
無回答	11	3.5
全体	311	

問 26. あなたの性別を教えてください。〈単数回答〉

	人数(人)	割合(%)
1. 女子	145	46.6
2. 男子	162	52.1
無回答	4	1.3
全体	311	100.0

問 27. あなたと一緒に住んでいる家族を教えてください。〈複数回答〉

	人数(人)	割合(%)
1. 母親	303	97.4
2. 父親	277	89.1
3. 兄弟姉妹	245	78.8
4. 祖母	26	8.4
5. 祖父	15	4.8
6. その他	13	4.2
無回答	4	1.3
全体	311	

問 28. あなたの保護者は、仕事をしていますか。〈単数回答〉

	人数(人)	割合(%)
1. 両親ともに働いている	222	71.4
2. 父親だけが働いている	67	21.5
3. 母親だけが働いている	14	4.5
4. 両親とも働いていない	1	0.3
5. その他	1	0.3
無回答	6	1.9
全体	311	100.0

6 高校2年生調査

問1. あなたは、保護者の方と、1日にだいたいどの程度の時間、会話をしますか。〈単数回答〉

	人数(人)	割合(%)
1. 30分未満	59	17.1
2. 30分～1時間未満	58	16.8
3. 1時間～2時間未満	91	26.4
4. 2時間以上	47	13.6
無回答	90	26.1
全体	345	100.0

問2. あなたと保護者の方とのかかわりはどのようなものですか。〈単数回答〉

ア. 会話やメール等をたくさんしている

	人数(人)	割合(%)
1. そう思う	114	33.0
2. どちらかといえばそう思う	127	36.8
3. どちらかといえばそう思わない	62	18.0
4. そう思わない	35	10.1
無回答	7	2.0
全体	345	100.0

イ. 何でも悩みが相談できる

	人数(人)	割合(%)
1. そう思う	95	27.5
2. どちらかといえばそう思う	138	40.0
3. どちらかといえばそう思わない	78	22.6
4. そう思わない	30	8.7
無回答	4	1.2
全体	345	100.0

ウ. 楽しく話せる

	人数(人)	割合(%)
1. そう思う	161	46.7
2. どちらかといえばそう思う	132	38.3
3. どちらかといえばそう思わない	33	9.6
4. そう思わない	15	4.3
無回答	4	1.2
全体	345	100.0

エ. 困ったときに助けてくれる

	人数(人)	割合(%)
1. そう思う	178	51.6
2. どちらかといえばそう思う	132	38.3
3. どちらかといえばそう思わない	22	6.4
4. そう思わない	9	2.6
無回答	4	1.2
全体	345	100.0

オ. 他の人には言えない本音を話せる

	人数(人)	割合(%)
1. そう思う	103	29.9
2. どちらかといえばそう思う	111	32.2
3. どちらかといえばそう思わない	90	26.1
4. そう思わない	37	10.7
無回答	4	1.2
全体	345	100.0

カ. 強いつながりを感じる

	人数(人)	割合(%)
1. そう思う	137	39.7
2. どちらかといえばそう思う	133	38.6
3. どちらかといえばそう思わない	50	14.5
4. そう思わない	21	6.1
無回答	4	1.2
全体	345	100.0

問3. あなたと学校の友人とのかかわりはどのようなものですか。〈単数回答〉

ア. 会話やメール等をたくさんしている

	人数(人)	割合(%)
1. そう思う	195	56.5
2. どちらかといえばそう思う	104	30.1
3. どちらかといえばそう思わない	37	10.7
4. そう思わない	8	2.3
無回答	1	0.3
全体	345	100.0

イ. 何でも悩みが相談できる

	人数(人)	割合(%)
1. そう思う	131	38.0
2. どちらかといえばそう思う	139	40.3
3. どちらかといえばそう思わない	52	15.1
4. そう思わない	22	6.4
無回答	1	0.3
全体	345	100.0

ウ. 楽しく話せる

	人数(人)	割合(%)
1. そう思う	240	69.6
2. どちらかといえばそう思う	91	26.4
3. どちらかといえばそう思わない	8	2.3
4. そう思わない	5	1.4
無回答	1	0.3
全体	345	100.0

エ. 困ったときに助けてくれる

	人数(人)	割合(%)
1. そう思う	185	53.6
2. どちらかといえばそう思う	124	35.9
3. どちらかといえばそう思わない	25	7.2
4. そう思わない	9	2.6
無回答	2	0.6
全体	345	100.0

オ. 他の人には言えない本音を話せる

	人数(人)	割合(%)
1. そう思う	140	40.6
2. どちらかといえばそう思う	128	37.1
3. どちらかといえばそう思わない	54	15.7
4. そう思わない	22	6.4
無回答	1	0.3
全体	345	100.0

カ. 強いつながりを感じる

	人数(人)	割合(%)
1. そう思う	152	44.1
2. どちらかといえばそう思う	140	40.6
3. どちらかといえばそう思わない	41	11.9
4. そう思わない	11	3.2
無回答	1	0.3
全体	345	100.0

問4. インターネット上の人やSNSなどのコミュニティと、あなたとのかかわりはどのようなものですか。〈単数回答〉

ア. 会話やメール等をたくさんしている

	人数(人)	割合(%)
1. そう思う	60	17.4
2. どちらかといえばそう思う	77	22.3
3. どちらかといえばそう思わない	77	22.3
4. そう思わない	130	37.7
無回答	1	0.3
全体	345	100.0

イ. 何でも悩みが相談できる

	人数(人)	割合(%)
1. そう思う	26	7.5
2. どちらかといえばそう思う	42	12.2
3. どちらかといえばそう思わない	90	26.1
4. そう思わない	185	53.6
無回答	2	0.6
全体	345	100.0

ウ. 楽しく話せる

	人数(人)	割合(%)
1. そう思う	78	22.6
2. どちらかといえばそう思う	107	31.0
3. どちらかといえばそう思わない	52	15.1
4. そう思わない	106	30.7
無回答	2	0.6
全体	345	100.0

I. 困ったときに助けてくれる

	人数(人)	割合(%)
1. そう思う	33	9.6
2. どちらかといえばそう思う	56	16.2
3. どちらかといえばそう思わない	94	27.2
4. そう思わない	160	46.4
無回答	2	0.6
全体	345	100.0

オ. 他の人には言えない本音を話せる

	人数(人)	割合(%)
1. そう思う	29	8.4
2. どちらかといえばそう思う	46	13.3
3. どちらかといえばそう思わない	90	26.1
4. そう思わない	177	51.3
無回答	3	0.9
全体	345	100.0

カ. 強いつながりを感じる

	人数(人)	割合(%)
1. そう思う	27	7.8
2. どちらかといえばそう思う	53	15.4
3. どちらかといえばそう思わない	88	25.5
4. そう思わない	174	50.4
無回答	3	0.9
全体	345	100.0

問5. あなたは、家庭の中で、食事の準備・片付け・掃除、家業の手伝いなどの家の仕事をどの程度していますか。

<単数回答>

	人数(人)	割合(%)
1. ほとんど毎日している	105	30.4
2. 週に3～4回はしている	67	19.4
3. 週に1～2回はしている	63	18.3
4. 月に1～2回はしている	54	15.7
5. ほとんどしていない	46	13.3
無回答	10	2.9
全体	345	100.0

問6. あなたは、自分自身の将来や家庭のことについて思っていることを、教えてください。〈単数回答〉

ア. 自分のことを、やさしい人間だと思いますか

	人数(人)	割合(%)
1. そう思う	34	9.9
2. だいたいそう思う	130	37.7
3. あまりそう思わない	122	35.4
4. まったくそう思わない	25	7.2
5. わからない	32	9.3
無回答	2	0.6
全体	345	100.0

イ. 自分のことを、みんなと仲良くできる人間だと思いますか

	人数(人)	割合(%)
1. そう思う	58	16.8
2. だいたいそう思う	146	42.3
3. あまりそう思わない	95	27.5
4. まったくそう思わない	27	7.8
5. わからない	18	5.2
無回答	1	0.3
全体	345	100.0

ウ. 自分のことを、まじめな人間だと思いますか

	人数(人)	割合(%)
1. そう思う	53	15.4
2. だいたいそう思う	88	25.5
3. あまりそう思わない	137	39.7
4. まったくそう思わない	46	13.3
5. わからない	20	5.8
無回答	1	0.3
全体	345	100.0

エ. 自分のことを、引き受けたことは最後までやりとげる人間だと思いますか

	人数(人)	割合(%)
1. そう思う	88	25.5
2. だいたいそう思う	156	45.2
3. あまりそう思わない	77	22.3
4. まったくそう思わない	13	3.8
5. わからない	10	2.9
無回答	1	0.3
全体	345	100.0

オ. 自分のことを、勇気のある人間だと思いますか

	人数(人)	割合(%)
1. そう思う	25	7.2
2. だいたいそう思う	70	20.3
3. あまりそう思わない	161	46.7
4. まったくそう思わない	66	19.1
5. わからない	23	6.7
無回答	0	0.0
全体	345	100.0

カ. 自分のことを、自分なりの考えをもった人間だと思いますか

	人数(人)	割合(%)
1. そう思う	73	21.2
2. だいたいそう思う	127	36.8
3. あまりそう思わない	96	27.8
4. まったくそう思わない	33	9.6
5. わからない	16	4.6
無回答	0	0.0
全体	345	100.0

キ. 自分のことを、一人でも何かを決めることができる人間だと思いますか

	人数(人)	割合(%)
1. そう思う	53	15.4
2. だいたいそう思う	121	35.1
3. あまりそう思わない	123	35.7
4. まったくそう思わない	29	8.4
5. わからない	19	5.5
無回答	0	0.0
全体	345	100.0

ク. 自分のことが好きですか

	人数(人)	割合(%)
1. そう思う	34	9.9
2. だいたいそう思う	82	23.8
3. あまりそう思わない	120	34.8
4. まったくそう思わない	72	20.9
5. わからない	36	10.4
無回答	1	0.3
全体	345	100.0

ケ. 自分はまわりの人から大切にされていると思いますか

	人数(人)	割合(%)
1. そう思う	47	13.6
2. だいたいそう思う	141	40.9
3. あまりそう思わない	79	22.9
4. まったくそう思わない	25	7.2
5. わからない	53	15.4
無回答	0	0.0
全体	345	100.0

問7. あなたは、今の生活が充実していると思いますか。〈単数回答〉

	人数(人)	割合(%)
1. 充実している	139	40.3
2. どちらかといえば充実している	148	42.9
3. どちらかといえば充実していない	46	13.3
4. 充実していない	11	3.2
無回答	1	0.3
全体	345	100.0

問8. あなたは、学校にいる時間が楽しいですか。〈単数回答〉

	人数(人)	割合(%)
1. 楽しい	159	46.1
2. どちらかといえば楽しい	130	37.7
3. どちらかといえば楽しくない	39	11.3
4. 楽しくない	17	4.9
無回答	0	0.0
全体	345	100.0

問9. あなたは、学校の授業がわかりますか。〈単数回答〉

	人数(人)	割合(%)
1. よくわかる	36	10.4
2. だいたいわかる	209	60.6
3. あまりわからない	82	23.8
4. ぜんぜんわからない	18	5.2
無回答	0	0.0
全体	345	100.0

問 10. あなたは、将来の夢がありますか。〈単数回答〉

	人数(人)	割合(%)
1. ある	230	66.7
2. ない	113	32.8
無回答	2	0.6
全体	345	100.0

問 11. あなたが、学校で身につけ、役に立つと思うものは何ですか。〈複数回答〉

	人数(人)	割合(%)
1. 基礎学力	280	81.2
2. 専門的知識・技能	86	24.9
3. 読書の習慣	20	5.8
4. 勉強の仕方	118	34.2
5. 新しいことへの知識を得ること	151	43.8
6. 知らないことへの興味・関心（探究心）を持つこと	146	42.3
7. 大学受験に必要な学力	158	45.8
8. 就職に必要な知識・情報	114	33.0
9. 世の中にどんな仕事があるかや政治のことなどの社会の仕組み	95	27.5
10. 健康や体の発達・発育などの知識	96	27.8
11. あいさつなどの礼儀や公共の場でのマナー	235	68.1
12. 運動する楽しさ	118	34.2
13. 同じ年齢の友達と知り合う機会	226	65.5
14. 年齢の違う友達と知り合う機会	152	44.1
15. 相手を思いやる気持ち	200	58.0
16. 特にない	2	0.6
17. その他	4	1.2
無回答	1	0.3
全体	345	

問 12. あなたは、今現在、放課後や学校が休みの日に「どこで」「誰と」「何を」していますか。また、希望として、放課後や学校が休みの日に「どこで」「誰と」「何を」したいですか。〈単数回答〉

・今現在の過ごし方：どこで

	最も多い 過ごし方		2番目に多い 過ごし方		3番目に多い 過ごし方		合 計	
	人数 (人)	割合 (%)	人数 (人)	割合 (%)	人数 (人)	割合 (%)	人数 (人)	割合 (%)
1. 学校	158	45.8	12	3.5	11	3.2	181	52.5
2. 児童館・こども館・青少年会館	0	0.0	2	0.6	1	0.3	3	0.9
3. 習い事教室	2	0.6	2	0.6	5	1.4	9	2.6
4. 学習塾	3	0.9	4	1.2	0	0.0	7	2.0
5. 図書館	0	0.0	1	0.3	2	0.6	3	0.9
6. 市民センター	0	0.0	2	0.6	2	0.6	4	1.2
7. 子どもの遊び場や公園	1	0.3	1	0.3	4	1.2	6	1.7
8. 自分の家	110	31.9	98	28.4	94	27.2	302	87.5
9. 友達の家	4	1.2	9	2.6	10	2.9	23	6.7
10. スーパーや近所の店	1	0.3	8	2.3	4	1.2	13	3.8
11. 本屋	0	0.0	0	0.0	2	0.6	2	0.6
12. 映画館	1	0.3	7	2.0	7	2.0	15	4.3
13. カラオケ店	1	0.3	11	3.2	14	4.1	26	7.5
14. ゲームセンター	0	0.0	2	0.6	8	2.3	10	2.9
15. ショッピングモール	15	4.3	43	12.5	40	11.6	98	28.4
16. アルバイト先	24	7.0	27	7.8	24	7.0	75	21.7
17. 決まった場所はない	15	4.3	42	12.2	36	10.4	93	27.0
18. その他	5	1.4	5	1.4	4	1.2	14	4.1
無回答	5	1.4	(69)	(20.0)	(73)	(21.2)	5	1.4
全体	345	100.0	345	100.0	345	100.0	345	100.0

・今現在の過ごし方：誰と

	最も多い 過ごし方		2番目に多い 過ごし方		3番目に多い 過ごし方		合 計	
	人数(人)	割合(%)	人数(人)	割合(%)	人数(人)	割合(%)	人数(人)	割合(%)
1. 同じ学年の友達と	70	20.3	88	25.5	87	25.2	245	71.0
2. 違う学年の友達と	6	1.7	7	2.0	5	1.4	18	5.2
3. いろいろな学年の友達と	105	30.4	13	3.8	14	4.1	132	38.3
4. ひとりで	91	26.4	87	25.2	85	24.6	263	76.2
5. 親と	17	4.9	16	4.6	17	4.9	50	14.5
6. 兄弟姉妹と	5	1.4	11	3.2	11	3.2	27	7.8
7. 祖父母と	0	0.0	1	0.3	2	0.6	3	0.9
8. アルバイト先の人と	22	6.4	26	7.5	23	6.7	71	20.6
9. その他	24	7.0	12	3.5	9	2.6	45	13.0
無回答	5	1.4	(84)	(24.3)	(92)	(26.7)	5	1.4
全体	345	100.0	345	100.0	345	100.0	345	100.0

VI 集計表

・今現在の過ごし方：何を

	最も多い 過ごし方		2番目に多い 過ごし方		3番目に多い 過ごし方		合 計	
	人数 (人)	割合 (%)	人数 (人)	割合 (%)	人数 (人)	割合 (%)	人数 (人)	割合 (%)
1. 部活・クラブ・委員会の活動	141	40.9	8	2.3	7	2.0	156	45.2
2. サッカーや野球など運動系の練習や 習い事	8	2.3	6	1.7	4	1.2	18	5.2
3. ピアノや書道などの文科系の習い事	3	0.9	3	0.9	3	0.9	9	2.6
4. マンガを読む	0	0.0	4	1.2	6	1.7	10	2.9
5. 買物・ショッピング	13	3.8	48	13.9	48	13.9	109	31.6
6. ボランティア活動	1	0.3	1	0.3	1	0.3	3	0.9
7. 音楽をきいている	9	2.6	8	2.3	10	2.9	27	7.8
8. なんとなくすごす	33	9.6	55	15.9	59	17.1	147	42.6
9. 勉強	7	2.0	15	4.3	16	4.6	38	11.0
10. カードやポータブルゲーム	12	3.5	5	1.4	5	1.4	22	6.4
11. 読書	4	1.2	7	2.0	1	0.3	12	3.5
12. パソコン、スマートフォン、タブレットな どの操作（メール、LINE のやりとりを含 む）	41	11.9	34	9.9	20	5.8	95	27.5
13. ゲームセンターなどで遊ぶ	1	0.3	4	1.2	9	2.6	14	4.1
14. 映画館で映画をみる	2	0.6	15	4.3	13	3.8	30	8.7
15. 歌をうたう	3	0.9	11	3.2	15	4.3	29	8.4
16. おしゃべり	18	5.2	27	7.8	25	7.2	70	20.3
17. テレビや DVD をみる	9	2.6	12	3.5	14	4.1	35	10.1
18. 楽器の練習	1	0.3	4	1.2	4	1.2	9	2.6
19. アルバイトをする	24	7.0	31	9.0	24	7.0	79	22.9
20. その他	10	2.9	10	2.9	10	2.9	30	8.7
無回答	5	1.4	(37)	(10.7)	(51)	(14.8)	5	1.4
全体	345	100.0	345	100.0	345	100.0	345	100.0

・希望する過ごし方：どこで

	最も理想の過ごし方		2番目に理想の過ごし方		3番目に理想の過ごし方		合計	
	人数(人)	割合(%)	人数(人)	割合(%)	人数(人)	割合(%)	人数(人)	割合(%)
1. 学校	72	20.9	29	8.4	17	4.9	118	34.2
2. 児童館・こども館・青少年会館	0	0.0	1	0.3	0	0.0	1	0.3
3. 習い事教室	2	0.6	3	0.9	2	0.6	7	2.0
4. 学習塾	6	1.7	4	1.2	3	0.9	13	3.8
5. 図書館	3	0.9	8	2.3	4	1.2	15	4.3
6. 市民センター	0	0.0	3	0.9	2	0.6	5	1.4
7. 子どもの遊び場や公園	2	0.6	5	1.4	5	1.4	12	3.5
8. 自分の家	116	33.6	91	26.4	103	29.9	310	89.9
9. 友達の家	10	2.9	11	3.2	13	3.8	34	9.9
10. スーパーや近所の店	3	0.9	3	0.9	5	1.4	11	3.2
11. 本屋	0	0.0	3	0.9	3	0.9	6	1.7
12. 映画館	12	3.5	15	4.3	25	7.2	52	15.1
13. カラオケ店	9	2.6	19	5.5	15	4.3	43	12.5
14. ゲームセンター	2	0.6	1	0.3	5	1.4	8	2.3
15. ショッピングモール	45	13.0	45	13.0	25	7.2	115	33.3
16. アルバイト先	4	1.2	23	6.7	23	6.7	50	14.5
17. 決まった場所はない	41	11.9	47	13.6	45	13.0	133	38.6
18. その他	7	2.0	3	0.9	4	1.2	14	4.1
無回答	11	3.2	(31)	(9.0)	(46)	(13.3)	11	3.2
全体	345	100.0	345	100.0	345	100.0	345	100.0

・希望する過ごし方：誰と

	最も理想の過ごし方		2番目に理想の過ごし方		3番目に理想の過ごし方		合計	
	人数(人)	割合(%)	人数(人)	割合(%)	人数(人)	割合(%)	人数(人)	割合(%)
1. 同じ学年の友達と	126	36.5	128	37.1	91	26.4	345	100.0
2. 違う学年の友達と	3	0.9	7	2.0	2	0.6	12	3.5
3. いろいろな学年の友達と	59	17.1	33	9.6	29	8.4	121	35.1
4. ひとりで	110	31.9	85	24.6	114	33.0	309	89.6
5. 親と	13	3.8	19	5.5	11	3.2	43	12.5
6. 兄弟姉妹と	5	1.4	8	2.3	9	2.6	22	6.4
7. 祖父母と	0	0.0	2	0.6	2	0.6	4	1.2
8. アルバイト先の人と	4	1.2	23	6.7	25	7.2	52	15.1
9. その他	14	4.1	7	2.0	8	2.3	29	8.4
無回答	11	3.2	(33)	(9.6)	(54)	(15.7)	11	3.2
全体	345	100.0	345	100.0	345	100.0	345	100.0

・希望する過ごし方：何を

	最も理想の 過ごし方		2番目に理想の 過ごし方		3番目に理想の 過ごし方		合 計	
	人数 (人)	割合 (%)	人数 (人)	割合 (%)	人数 (人)	割合 (%)	人数 (人)	割合 (%)
1. 部活・クラブ・委員会の活動	58	16.8	18	5.2	12	3.5	88	25.5
2. サッカーや野球など運動系の練習や 習い事	6	1.7	9	2.6	5	1.4	20	5.8
3. ピアノや書道などの文科系の習い事	4	1.2	1	0.3	1	0.3	6	1.7
4. マンガを読む	3	0.9	3	0.9	10	2.9	16	4.6
5. 買物・ショッピング	46	13.3	55	15.9	30	8.7	131	38.0
6. ボランティア活動	0	0.0	1	0.3	5	1.4	6	1.7
7. 音楽をきいている	8	2.3	9	2.6	12	3.5	29	8.4
8. なんとなく過ごす	52	15.1	44	12.8	58	16.8	154	44.6
9. 勉強	30	8.7	31	9.0	19	5.5	80	23.2
10. カードやポータブルゲーム	6	1.7	6	1.7	8	2.3	20	5.8
11. 読書	6	1.7	5	1.4	5	1.4	16	4.6
12. パソコン、スマートフォン、タブレットな どの操作（メール、LINE のやりとりを含 む）	23	6.7	18	5.2	13	3.8	54	15.7
13. ゲームセンターなどで遊ぶ	5	1.4	4	1.2	7	2.0	16	4.6
14. 映画館で映画をみる	16	4.6	21	6.1	26	7.5	63	18.3
15. 歌をうたう	10	2.9	20	5.8	18	5.2	48	13.9
16. おしゃべり	29	8.4	26	7.5	20	5.8	75	21.7
17. テレビや DVD をみる	11	3.2	7	2.0	12	3.5	30	8.7
18. 楽器の練習	3	0.9	4	1.2	3	0.9	10	2.9
19. アルバイトをする	5	1.4	26	7.5	25	7.2	56	16.2
20. その他	13	3.8	9	2.6	14	4.1	36	10.4
無回答	11	3.2	(28)	(8.1)	(42)	(12.2)	11	3.2
全体	345	100.0	345	100.0	345	100.0	345	100.0

問 13. あなたは、平日 1 日あたりどのくらいインターネット（スマートフォンを含む）を使っていますか。〈単数回答〉

	人数(人)	割合(%)
1. 3時間以上	150	43.5
2. 2時間以上 3時間未満	102	29.6
3. 1時間以上 2時間未満	69	20.0
4. 30分以上 1時間未満	16	4.6
5. 30分未満	3	0.9
6. 使っていない	3	0.9
無回答	2	0.6
全体	345	100.0

【問 13. で「1. 3時間以上」～「5. 30分未満」に○をした方だけに聞きます。】

問 13-1. 具体的にどのような目的でインターネットを利用していますか。〈複数回答〉

	人数(人)	割合 (%)
1. メール	45	13.2
2. SNS (LINEやインスタグラム、フェイスブック、ツイッターなど)	253	74.4
3. HP (ホームページ)、ブログの閲覧	40	11.8
4. HP (ホームページ)、ブログの更新	4	1.2
5. チャット、掲示板	8	2.4
6. 音楽の視聴	206	60.6
7. 動画の閲覧	227	66.8
8. ネットショッピング、チケットの予約・購入	58	17.1
9. オンラインゲーム	141	41.5
10. その他	3	0.9
無回答	38	11.2
全体	340	

問 14. あなたは普段の生活において、どのような人と会話やメールなどのやりとりをしていますか。〈複数回答〉

	人数(人)	割合 (%)
1. 家族 (親やきょうだい)	263	76.2
2. その他親族	37	10.7
3. 学校の友人	321	93.0
4. 学校以外の友人	210	60.9
5. 恋人	53	15.4
6. 学校の先生	19	5.5
7. 塾や習い事の先生	17	4.9
8. アルバイト仲間	47	13.6
9. インターネット上の仲間 (実際の面識がない、あるいはあまりない人)	52	15.1
10. 近所の人	6	1.7
11. 児童館やこども館のスタッフ	0	0.0
12. そのような人はいない	4	1.2
13. その他	1	0.3
無回答	4	1.2
全体	345	

問 15. あなたは悩みがあるとき、誰に相談しますか。〈複数回答〉

	人数(人)	割合(%)
1. 母親	187	54.2
2. 父親	75	21.7
3. 親以外の家族（兄弟姉妹、祖父母など）	56	16.2
4. 学校の同級生	247	71.6
5. 異性の友達	69	20.0
6. 同級生以外の友達	56	16.2
7. 先輩	61	17.7
8. 学校の先生（保健の先生、相談室の先生などを含む）	35	10.1
9. 学習塾や習い事の先生	13	3.8
10. 近所の大人の人	1	0.3
11. インターネット上の友達	12	3.5
12. 電話やインターネットの相談コーナー	2	0.6
13. 医師	5	1.4
14. スクールカウンセラー	8	2.3
15. 相談できる人がいない	16	4.6
16. その他	20	5.8
無回答	4	1.2
全体	345	

問 16. 次の場所は、今のあなたにとっての居場所（ほっとできる場所、居心地のいい場所など）になっていますか。

〈単数回答〉

ア. 自分の部屋

	人数(人)	割合(%)
1. そう思う	280	81.2
2. どちらかといえばそう思う	44	12.8
3. どちらかといえばそう思わない	8	2.3
4. そう思わない	8	2.3
無回答	5	1.4
全体	345	100.0

イ. 家庭（親せきの家を含む）

	人数(人)	割合(%)
1. そう思う	182	52.8
2. どちらかといえばそう思う	103	29.9
3. どちらかといえばそう思わない	33	9.6
4. そう思わない	22	6.4
無回答	5	1.4
全体	345	100.0

ウ. 学校

	人数(人)	割合(%)
1. そう思う	75	21.7
2. どちらかといえばそう思う	146	42.3
3. どちらかといえばそう思わない	76	22.0
4. そう思わない	43	12.5
無回答	5	1.4
全体	345	100.0

エ. 地域（現在住んでいる場所やその周辺の施設など）

	人数(人)	割合(%)
1. そう思う	78	22.6
2. どちらかといえばそう思う	143	41.4
3. どちらかといえばそう思わない	68	19.7
4. そう思わない	51	14.8
無回答	5	1.4
全体	345	100.0

オ. インターネット空間

	人数(人)	割合(%)
1. そう思う	47	13.6
2. どちらかといえばそう思う	106	30.7
3. どちらかといえばそう思わない	98	28.4
4. そう思わない	90	26.1
無回答	4	1.2
全体	345	100.0

問 17. あなたは、小さい子（2歳くらいまでの子）と遊んだり、世話をしたりすることが、どの位ありますか。

<単数回答>

	人数(人)	割合(%)
1. ほとんど毎日	7	2.0
2. 週に3～4日	2	0.6
3. 週に1～2日	7	2.0
4. 月に1回程度	37	10.7
5. ほとんどない	291	84.3
無回答	1	0.3
全体	345	100.0

問 18. あなたにとって、学校の性教育は、あなたの体の成長や変化のことについて役立ちましたか。〈単数回答〉

	人数(人)	割合(%)
1. とても役に立った	56	16.2
2. 少しは役に立った	185	53.6
3. あまり役に立たなかった	15	4.3
4. まったく役に立たなかった	7	2.0
5. まだ、わからない	81	23.5
無回答	1	0.3
全体	345	100.0

【問 18. で「3. あまり役に立たなかった」または「4. まったく役に立たなかった」に○をした方だけに聞きます。】

問 18-1. どのようなことが、学校の性教育に必要だと思いますか。〈複数回答〉

	人数(人)	割合(%)
1. 人に知られずに悩みを相談できる機会をつくること	5	22.7
2. 望まない妊娠や性感染症を避ける方法を教えてくれる学習機会をつくること	2	9.1
3. 援助交際など犯罪に巻き込まれない方法を教えてくれる学習機会をつくること	2	9.1
4. 専門家やいろいろな体験をした人から話を聞く学習機会をつくること	3	13.6
5. 保護者と子どもで性について語り合う学習機会をつくること	0	0.0
6. 性に関する相談や学習の機会は現状で十分であり、これ以上、力を入れる必要はない	11	50.0
7. その他	0	0.0
無回答	0	0.0
全体	22	

問 19. あなたにとって、学校で実施されている職業についての教育は、将来、就職する際に役に立つと思いますか。

〈単数回答〉

	人数(人)	割合(%)
1. とても役に立つと思う	92	26.7
2. 少しは役に立つと思う	151	43.8
3. あまり役に立たないと思う	28	8.1
4. まったく役に立たないと思う	10	2.9
5. まだわからない	56	16.2
無回答	8	2.3
全体	345	100.0

問 20. 18歳になったら、選挙権が与えられ投票することができます。あなたはどうしますか。〈単数回答〉

	人数(人)	割合(%)
1. 必ず選挙に行くと思う	67	19.4
2. たぶん選挙に行くと思う	170	49.3
3. たぶん選挙には行かないと思う	46	13.3
4. ぜったいに選挙には行かないと思う	11	3.2
5. まだ、わからない	48	13.9
無回答	3	0.9
全体	345	100.0

問 21. あなたが、これから大人になるにあたって、自分のことで最も心配なことは何ですか。

〈複数（最大3つ）回答〉

	人数(人)	割合(%)
1. 勉強のこと	131	38.0
2. 健康のこと	48	13.9
3. 進学のこと	191	55.4
4. 就職のこと	224	64.9
5. 友達との付き合いのこと	37	10.7
6. 異性との付き合いのこと	25	7.2
7. 結婚して、家庭をもつこと	49	14.2
8. 将来子育てをすること	14	4.1
9. 事件や事故・災害にあうこと	37	10.7
10. なんとなく、大人になることが心配	52	15.1
11. 心配はない	9	2.6
12. その他	5	1.4
無回答	2	0.6
全体	345	

問 22. あなたは将来の結婚についてどのような考えを持っていますか。〈単数回答〉

	人数(人)	割合(%)
1. 必ず結婚したい	153	44.3
2. 結婚するつもりはない	20	5.8
3. 今の段階では結婚のことは特に考えていない	114	33.0
4. わからない	56	16.2
無回答	2	0.6
全体	345	100.0

問 23. あなたは、将来、子どもを何人くらい欲しいと思いますか。〈単数回答〉

	人数(人)	割合(%)
1. 1人	12	3.5
2. 2人	163	47.2
3. 3人	43	12.5
4. 4人以上	3	0.9
5. わからない	93	27.0
6. 欲しくない	27	7.8
無回答	4	1.2
全体	345	100.0

【問 23. で「1. 1人」から「4. 4人以上」に○をした方だけに聞きます。】

問 23-1. 子どもが欲しい理由を教えてください。〈複数回答〉

	人数(人)	割合(%)
1. 子どもが好きだから	94	42.5
2. 子どもを持ち、にぎやかな家庭を築きたいから	155	70.1
3. 好きな人との間に子どもが欲しいから	47	21.3
4. 日本の少子化問題を考えると、子どもは必要だから	17	7.7
5. 子育てをしてみたいから	40	18.1
6. わからない	5	2.3
7. その他	2	0.9
無回答	27	12.2
全体	221	

【問 23. で「6. 欲しくない」に○をした方だけに聞きます。】

問 23-2. 子どもが欲しくない理由を教えてください。〈複数回答〉

	人数(人)	割合(%)
1. 結婚できると思えないから	8	29.6
2. 出産は死亡のリスクがあるから	2	7.4
3. このような世の中に生まれる子どもがかわいそうだから	6	22.2
4. 子育てが大変そうだから	11	40.7
5. 子どもが好きではないから	6	22.2
6. 子どもを持つ必要性がわからない	8	29.6
7. 理由は特にない	6	22.2
8. わからない	0	0.0
9. その他	4	14.8
無回答	0	0.0
全体	27	

問 24. あなたは松戸市が好きですか。〈単数回答〉

	人数(人)	割合(%)
1. 好き	94	27.2
2. どちらかといえば好き	168	48.7
3. どちらかといえば好きではない	51	14.8
4. 好きではない	27	7.8
無回答	5	1.4
全体	345	100.0

問 25. あなたは松戸市にこれからも住みたいですか。〈単数回答〉

	人数(人)	割合(%)
1. そう思う	65	18.8
2. どちらかといえばそう思う	136	39.4
3. どちらかといえばそう思わない	81	23.5
4. そう思わない	59	17.1
無回答	4	1.2
全体	345	100.0

問 26. あなたが松戸市にあったらいいなと思うものやこれから力を入れてもらいたいことにはどのようなものがありますか。〈複数回答〉

	人数 (人)	割合 (%)
1. 森や川、畑、公園などの自然を利用して体験や遊びができる場所があること	106	30.7
2. 放課後に友達とおしゃべりをしたり、遊びや勉強、読書など自由に過ごしたりできる場所や施設を増やすこと	207	60.0
3. 野球やサッカー、バスケットボールなどのスポーツができる場所や施設（グラウンドや体育館など）を増やすこと	151	43.8
4. ダンスやバンド活動、絵画や工作などの活動ができる場所や発表の機会を増やすこと	51	14.8
5. （学校以外に）学ぶ力や社会参加に必要な力を学べる機会や場所を増やすこと	24	7.0
6. 地域の大学や博物館などで、学びや体験ができる機会を増やすこと	35	10.1
7. 友達や学校、自分の悩みについて、相談できる場所を増やしたり、メールや電話、SNS など、相談できる方法を増やしたりすること	30	8.7
8. ボランティア活動に積極的に参加できる機会を増やすこと	35	10.1
9. 安心して外で遊んだり通学したりできること	124	35.9
10. 赤ちゃんや小さな子どもたちとふれあう機会を増やすこと	52	15.1
11. 地域の大人や高齢者との交流の機会を増やすこと	22	6.4
12. 将来の夢や仕事などについて、アドバイスをもらったり、体験をしたりする機会を増やすこと	58	16.8
13. 外国の文化にふれる機会を増やすこと	68	19.7
14. その他	27	7.8
無回答	10	2.9
全体	345	

問 27. あなたの性別を教えてください。〈単数回答〉

	人数(人)	割合(%)
1. 女性	167	48.4
2. 男性	174	50.4
無回答	4	1.2
全体	345	100.0

問 28. あなたのお住まいを教えてください。〈単数回答〉

	人数(人)	割合(%)
1. 松戸市内	309	89.6
2. 松戸市外	32	9.3
無回答	4	1.2
全体	345	100.0

問 29. あなたと一緒に住んでいる家族を教えてください。〈複数回答〉

	人数(人)	割合(%)
1. 母親	334	96.8
2. 父親	285	82.6
3. 兄弟姉妹	275	79.7
4. 祖母	41	11.9
5. 祖父	21	6.1
6. その他	11	3.2
無回答	6	1.7
全体	345	

問 30. あなたの保護者は、仕事をしていますか。〈単数回答〉

	人数(人)	割合(%)
1. 両親ともに働いている	244	70.7
2. 父親だけが働いている	65	18.8
3. 母親だけが働いている	24	7.0
4. 両親とも働いていない	0	0.0
5. その他	4	1.2
無回答	8	2.3
全体	345	100.0

7 一般市民調査

➤ 回答者ご自身のことについて

問1. あなたの性別についてお伺いします。〈単数回答〉

	人数(人)	割合(%)
1. 女性	361	66.6
2. 男性	178	32.8
無回答	3	0.6
全体	542	100.0

問2. あなたの年齢についてお伺いします。〈単数回答〉

	人数(人)	割合(%)
1. 10代	1	0.2
2. 20代	40	7.4
3. 30代	79	14.6
4. 40代	117	21.6
5. 50代	91	16.8
6. 60代	105	19.4
7. 70代以上	106	19.6
無回答	3	0.6
全体	542	100.0

問3. あなたの家族構成についてお伺いします。〈単数回答〉

	人数(人)	割合(%)
1. 親と子の2世代世帯	307	56.6
2. 夫婦だけの世帯	128	23.6
3. 祖父母と親と子の3世代世帯	37	6.8
4. ひとり暮らし世帯(単身世帯)	41	7.6
5. その他	21	3.9
無回答	8	1.5
全体	542	100.0

問4. お住まいの地区についてお伺いします。〈単数回答〉

	人数(人)	割合(%)
1. 松戸地区	181	33.4
2. 矢切地区	19	3.5
3. 東部地区	33	6.1
4. 馬橋地区	52	9.6
5. 小金地区	48	8.9
6. 小金原地区	37	6.8
7. 新松戸地区	55	10.1
8. 常盤平地区	87	16.1
9. 六実地区	27	5.0
無回答	3	0.6
全体	542	100.0

問5. あなたの松戸市の居住年数についてお伺いします。〈単数回答〉

	人数(人)	割合(%)
1. 1年未満	12	2.2
2. 1年以上5年未満	49	9.0
3. 5年以上10年未満	53	9.8
4. 10年以上	427	78.8
無回答	1	0.2
全体	542	100.0

問6. あなたの「子育て」経験についてお伺いします。〈単数回答〉

	人数(人)	割合(%)
1. 現在、子育てをしている（18歳未満の子どもがいる）	164	30.3
2. 子育てをした経験がある（18歳以上の子どもがいる）	237	43.7
3. 子育てをしたことはない	127	23.4
4. その他	12	2.2
無回答	2	0.4
全体	542	100.0

▶ 少子化について

問7. このまま少子化が進むと、少人数で個に応じた教育が受けられるなどの良さもある反面、将来的には社会経済全体にさまざまな問題を招くと言われてしています。少子化問題について、あなたの考え方に最も近いものはどれですか。

＜単数回答＞

	人数(人)	割合(%)
1. 非常に問題だと思う	311	57.4
2. 多少問題だと思う	185	34.1
3. あまり問題だと思わない	17	3.1
4. まったく問題だと思わない	4	0.7
5. わからない	17	3.1
無回答	8	1.5
全体	542	100.0

【問7で、「1. 非常に問題だと思う」または「2. 多少問題だと思う」】に○をした方にお伺いします】

問7-1. 少子化が社会に与える影響としてどんなものがあると思いますか。＜複数（最大3つ）回答＞

	人数(人)	割合(%)
1. 人口が減少し、地域の活気や活力がなくなってしまう	329	66.3
2. 若い労働力が少なくなり経済活動が停滞してしまう	381	76.8
3. 年金など社会保障制度の維持が困難になり、若い人の負担が増える	442	89.1
4. 子ども同士が遊んだり、ふれ合うことが少なくなり、社会性・協調性が育ちにくくなる	135	27.2
5. 学歴偏重主義が進み、逆に受験戦争が激化する	16	3.2
6. 子どものことについて、親が過保護になる	57	11.5
7. わからない	6	1.2
8. その他	3	0.6
無回答	0	0.0
全体	496	

問8. 出生数が年々減少しています。出生数が低い主な原因は何だと思えますか。＜複数（最大3つ）回答＞

	人数(人)	割合(%)
1. 結婚して子育てをすること以外に、生きがいや価値観を見出す人が増えたから	213	39.3
2. 結婚年齢が高くなったから	154	28.4
3. 女性の社会進出が進み、初産の年齢が高くなっているから	197	36.3
4. 出産・子育ては経済的負担が大きいから	277	51.1
5. 仕事と子育ての両立が難しいから	253	46.7
6. 住宅や遊び場など、子育てに望ましい住環境が整っていないから	23	4.2
7. 子育てを支援するサービスが十分でないから	104	19.2
8. 地域の人など、身近で子育てを支えてくれる人がいなくなったから	45	8.3
9. 社会の動向に対して、将来への不安を感じる人が増えているから	155	28.6
10. わからない	13	2.4
11. その他	22	4.1
無回答	18	3.3
全体	542	

問9. 国は「ニッポン一億総活躍プラン」の目標の1つに、出生率の向上を掲げています。このような政策が展開されることについて、あなたの考えに最も近いものは次のどれですか。〈単数回答〉

	人数(人)	割合(%)
1. 少子高齢化の解消に向け、何としても出生率を向上させる必要がある	115	21.2
2. 出生率向上よりも、高齢化対策として社会保障システムを見直す必要がある	130	24.0
3. 子どもを生む希望をかなえることが最も重要であるのに、出生率という数字の関心が高いことに違和感がある	200	36.9
4. いずれ適切な状態になるので、特別な政策を展開する必要はない	5	0.9
5. 現状で何も問題はない	3	0.6
6. わからない	47	8.7
7. その他	23	4.2
無回答	19	3.5
全体	542	100.0

➤ あなた自身の結婚や子どもに関する意識について

問10. あなたは大人になるとはということだと思いますか。〈複数（最大2つ）回答〉

	人数(人)	割合(%)
1. 経済的に自立すること	384	70.8
2. 親と離れて一人で生活すること	14	2.6
3. 仕事で役割と責任を果たすこと	62	11.4
4. 結婚して家庭を持つこと	50	9.2
5. 地域や社会で役割を果たすこと	60	11.1
6. 自分の行動に責任をとれること	410	75.6
7. 子どもを持ち、育てること	21	3.9
8. わからない	9	1.7
9. その他	2	0.4
無回答	3	0.6
全体	542	

問 11. あなたの結婚に対する考えに近いものはどれですか。＜複数（最大 2 つ）回答＞

	人数(人)	割合(%)
1. 好きな人といっしょにいられる	130	24.0
2. 精神的に安心できる	241	44.5
3. 経済的に安定できる	76	14.0
4. 子どもや家族がもてる	315	58.1
5. 親から独立できる	29	5.4
6. 親や祖父母が喜ぶ	19	3.5
7. 時間やお金が制限される	74	13.7
8. 家事や子育てが大変	44	8.1
9. 生活が便利になる	5	0.9
10. 親戚づきあいが面倒	26	4.8
11. わからない	11	2.0
12. その他	10	1.8
無回答	7	1.3
全体	542	

問 12. あなたの、子どもを持つことに対する考えに近いものはどれですか。＜複数（最大 3 つ）回答＞

	人数(人)	割合(%)
1. 子どもがいると生活が楽しい	317	58.5
2. 子育てすると自分も成長できる	355	65.5
3. 家族の結びつきを強める	265	48.9
4. 家の後継ぎができる	44	8.1
5. 社会的に認められる	36	6.6
6. 子育ては大変だと思う	150	27.7
7. 子どもがいると自由がなくなる	30	5.5
8. 子どもがいると経済的負担が増える	108	19.9
9. 子どもがいると肉体的・精神的負担が増える	57	10.5
10. 老後の面倒をみてもらえる	13	2.4
11. わからない	19	3.5
12. その他	15	2.8
無回答	2	0.4
全体	542	

問 13. あなたは、子どもを取り巻く環境が変わってきたと思いますか。〈単数回答〉

	人数(人)	割合(%)
1. はい	498	91.9
2. いいえ	28	5.2
無回答	16	3.0
全体	542	100.0

【問 13 で、「1. はい」に○をした方にお伺いします。】

問 13-1. 子どもを取り巻く環境が変わったと思うのは、どのようなことですか。〈複数（最大 3 つ）回答〉

	人数(人)	割合(%)
1. 子どもが減って、近所でもあまり見かけなくなった	86	17.3
2. 携帯やスマートフォン、パソコン、インターネットなど、子どもの遊び方が変わった	433	86.9
3. 子どもが犯罪に巻き込まれるような、危険や不安が増した	209	42.0
4. 共働きで日中不在の家庭が増えた	150	30.1
5. 子どもと親の関わり方や接し方が変わった	101	20.3
6. 地域と子どもの関わる機会が減った	108	21.7
7. 生活が豊かになり、物やお金に対する子どもの考え方が変わった	72	14.5
8. 子ども同士の付き合い方や関係が変わった	91	18.3
9. 子どもの食生活が変わった	51	10.2
10. その他	13	2.6
無回答	1	0.2
全体	498	

問 14. 現在あなたは、小学生以下の子どもにふれあう機会がありますか。〈単数回答〉

	人数(人)	割合(%)
1. ある	286	52.8
2. ない	208	38.4
無回答	48	8.9
全体	542	100.0

【問 14 で、「1. ある」に○をした方にお伺いします。】

問 14-1. 小学生以下の子どもとふれあうのは、どのようなときですか。〈複数回答〉

	人数(人)	割合(%)
1. 自分の子どもや孫とふれあうとき	178	62.2
2. 兄弟・姉妹や親戚の子どもとふれあうとき	116	40.6
3. 町内会や子ども会の活動のとき	32	11.2
4. 近所の子どもとふれあうとき	88	30.8
5. ボランティア活動のとき	34	11.9
6. 仕事で子どもにかかわるとき	54	18.9
7. その他	19	6.6
無回答	0	0.0
全体	286	

➤ 子どもへの虐待について

問 15. あなたは、身近なところで虐待かもしれないと思ったことはありますか。〈単数回答〉

	人数(人)	割合(%)
1. ある	51	9.4
2. 虐待かどうかわからないが、おかしいなと思ったことがある	79	14.6
3. ない	396	73.1
無回答	16	3.0
全体	542	100.0

【問 15 で、「1. ある」または「2. 虐待かどうかわからないが、おかしいなと思ったことがある」に○をした方に伺います。】

問 15-1. その時の状況は、どのようなものですか。〈複数回答〉

	人数(人)	割合(%)
1. 子どもの泣き声が頻繁に聞こえた	39	30.0
2. 子どもを叩いたり、つねったりしていた	24	18.5
3. 厳しくしつけをしていた	40	30.8
4. 食事を長時間与えなかったり、子どもを長時間放置したりしていた	10	7.7
5. 感情的な言葉を子どもに投げかけていた	80	61.5
6. 子どもが病気や怪我をしても、病院などに連れていかなかった	3	2.3
7. その他	20	15.4
無回答	3	2.3
全体	130	

【問 15 で、「1. ある」または「2. 虐待かどうかわからないが、おかしいと思ったことがある」に○をした方に伺います。】

問 15-2. その時どのように対応しようと思われましたか。〈複数回答〉

	人数(人)	割合(%)
1. 市役所に連絡をする	6	4.6
2. 児童相談所に連絡をする	14	10.8
3. 民生委員・児童委員に相談する	8	6.2
4. 警察に連絡する	12	9.2
5. 保育所（園）や幼稚園、学校などに連絡する	6	4.6
6. 健康福祉センター（保健所）に連絡をする	2	1.5
7. 保健福祉センターに連絡する	4	3.1
8. 知り合いの人たちで相談にのる	22	16.9
9. 様子を見る	78	60.0
10. どうして良いか分からなかった	41	31.5
11. 特に何も思わなかった	4	3.1
12. その他	29	22.3
無回答	1	0.8
全体	130	

➤ 地域の中での子育てについて

問 16. 今後の子育てに対して、地域全体での取り組みが必要だと思いますか。〈単数回答〉

	人数(人)	割合(%)
1. そう思う	251	46.3
2. まあそう思う	203	37.5
3. あまりそう思わない	61	11.3
4. そう思わない	11	2.0
無回答	16	3.0
全体	542	100.0

問 17. 地域の親子のために、あなたはどのようなことができますか。〈複数（最大 3 つ）回答〉

	人数(人)	割合(%)
1. 出会った時に気軽に声をかけあうなど、積極的に子どもにかかわる	205	37.8
2. 「子どもがうるさい」とか「いまどきの親」などと一方的な考え方を変える	68	12.5
3. 子どもが良くないことをしているのを見かけたら注意する	253	46.7
4. 子どもを対象とした遊びや活動などの機会に積極的にかかわる	42	7.7
5. 育児などで困ったことがあった場合には相談にのる	129	23.8
6. 子どもが危険な目に遭いそうな時は手助けや保護をする	332	61.3
7. 緊急の用事などの時に一時的に子どもをみる	57	10.5
8. 交通機関や施設の利用時に子ども連れを手助けする	164	30.3
9. 特にない	43	7.9
10. その他	8	1.5
無回答	4	0.7
全体	542	

➤ 子育て全般について

問 18. 松戸市のどのようなところが、子どもの成長・教育によいと思いますか。あなたの考えに最も近いものを選んでください。〈単数回答〉

1. 保育所（園）・幼稚園などが利用しやすい

	人数(人)	割合(%)
1. そう思う	186	34.3
2. そう思わない	71	13.1
3. わからない	268	49.4
無回答	17	3.1
全体	542	100.0

2. 保育所（園）・幼稚園などの教育・保育内容がよい

	人数(人)	割合(%)
1. そう思う	125	23.1
2. そう思わない	55	10.1
3. わからない	345	63.7
無回答	17	3.1
全体	542	100.0

3. 居住環境がよい

	人数(人)	割合(%)
1. そう思う	311	57.4
2. そう思わない	86	15.9
3. わからない	126	23.2
無回答	19	3.5
全体	542	100.0

4. 商業施設が多い

	人数(人)	割合(%)
1. そう思う	124	22.9
2. そう思わない	291	53.7
3. わからない	101	18.6
無回答	26	4.8
全体	542	100.0

5. 街の自然環境がよい

	人数(人)	割合(%)
1. そう思う	283	52.2
2. そう思わない	135	24.9
3. わからない	105	19.4
無回答	19	3.5
全体	542	100.0

6. 教育環境がよい

	人数(人)	割合(%)
1. そう思う	145	26.8
2. そう思わない	107	19.7
3. わからない	265	48.9
無回答	25	4.6
全体	542	100.0

7. 医療環境がよい

	人数(人)	割合(%)
1. そう思う	303	55.9
2. そう思わない	81	14.9
3. わからない	137	25.3
無回答	21	3.9
全体	542	100.0

8. 街の治安がよい

	人数(人)	割合(%)
1. そう思う	165	30.4
2. そう思わない	216	39.9
3. わからない	138	25.5
無回答	23	4.2
全体	542	100.0

9. 文化芸術の鑑賞や活動が充実している

	人数(人)	割合(%)
1. そう思う	90	16.6
2. そう思わない	194	35.8
3. わからない	232	42.8
無回答	26	4.8
全体	542	100.0

10. 子どもの遊び場が充実している

	人数(人)	割合(%)
1. そう思う	95	17.5
2. そう思わない	235	43.4
3. わからない	188	34.7
無回答	24	4.4
全体	542	100.0

11. 通学・送迎に利用できる交通環境がよい

	人数(人)	割合(%)
1. そう思う	158	29.2
2. そう思わない	171	31.5
3. わからない	194	35.8
無回答	19	3.5
全体	542	100.0

問 19. あなたは、より子どもを生み育てやすくするために、国や自治体にどのような「政策」を期待しますか。次の中からあなたが特に強く期待するものを教えてください。〈複数回答〉

	人数 (人)	割合 (%)
1. 必要な時にいつでも受診できる小児医療体制を確立すること	330	60.9
2. 子どもの成長や発達などについて相談しやすい体制をつくること	228	42.1
3. 障害児やその家族に対する支援を充実すること	191	35.2
4. 妊娠、育児、教育などについて気軽に相談できる面談、電話相談、メール相談を充実させること	170	31.4
5. 産後のお母さんの心身ケア、乳児ケア、育児サポートなど、出産前後のサポートを充実させること	212	39.1
6. 乳幼児を連れて気軽に集うことができ、保護者同士も交流できる施設を増やすこと	173	31.9
7. 私用や緊急時に子どもを預けられる施設を増やすこと	287	53.0
8. 乳幼児がいても安心して街を歩けるような都市基盤の整備を進めること	187	34.5
9. 子どもが気軽に集い、遊びやスポーツなどができるスポーツ施設や公園を増やすこと	229	42.3
10. 子どもが安心して外で遊んだり通学したりできるよう、防犯対策を充実させること	366	67.5
11. 保護者が子育てと仕事を両立できるよう、認可保育所を整備すること	246	45.4
12. 保護者の多様な就労条件に対応できるよう、休日保育や夜間保育を充実させること	198	36.5
13. 放課後に小学校で生活の場を提供する放課後児童クラブの施設を充実させること	196	36.2
14. 育児短時間勤務制度やフレックスタイム制などの柔軟な働き方の推進を事業所に働きかけること	197	36.3
15. 産休や育児休業などがとりやすくなるよう、事業所に働きかけること	186	34.3
16. 保育所（園）や幼稚園に子どもを送迎してくれる駅前の送迎保育ステーションを増やすこと	121	22.3
17. 幼稚園や保育所（園）における教育や保育の内容を充実させること	117	21.6
18. 小学生が放課後に図書室などで自由に学習や読書などができる放課後 KIDS ルームを拡充すること	206	38.0
19. 小中高生が放課後や長期休業中に利用できる居場所（児童館やこども館など）を拡充すること	239	44.1
20. 子どもが地域の祭りや行事などに参加する機会を増やすこと	142	26.2
21. 子どもが学ぶ力や社会参加に必要な力を身につける機会を増やすこと	196	36.2
22. いろいろな仕事や職業について地域の大人に教えてもらえる機会をつくること	136	25.1
23. 児童虐待、いじめ、不登校などの予防、緊急避難などの子どもを守る対策を進めること	299	55.2
24. インターネットや SNS などによる犯罪や依存から子どもを守るために、子どもや保護者への講座や啓発などの対策を進めること	183	33.8
25. 特にない	129	23.8
26. その他	28	5.2
無回答	10	1.8
全体	542	

8 松戸市転出世帯調査

問1. 松戸市から転出後は、どちらの市区町村にお住まいですか。〈記述回答〉

	人数(人)	割合(%)
1. 柏市	74	47.7
2. 流山市	78	50.3
3. その他	3	1.9
全体	155	100.0

問2. 松戸市から転出したきっかけはなんですか。〈複数回答〉

	柏市への転出世帯		流山市への転出世帯	
	人数(人)	割合(%)	人数(人)	割合(%)
1. 就労状況の変化(就職・転職・退職など)	4	5.4	1	1.3
2. 転勤	0	0.0	0	0.0
3. 子どもの妊娠・出産	7	9.5	12	15.4
4. よりよい子育て環境を求めて	8	10.8	23	29.5
5. 子どもの進学のため	3	4.1	2	2.6
6. 子どもの通学が不便だったため	0	0.0	3	3.8
7. 通勤が不便だったため	7	9.5	3	3.8
8. 家族・親族と同居するため	1	1.4	3	3.8
9. 家族・親族の近隣に住むため	16	21.6	9	11.5
10. 家族・親族と別居するため	0	0.0	1	1.3
11. 家族・親族に介護が必要になったため	1	1.4	0	0.0
12. よりよい条件の賃貸住宅に転居するため	0	0.0	1	1.3
13. 住宅を購入したため	8	10.8	14	17.9
14. 自然豊かな生活環境を求めて	2	2.7	5	6.4
15. 松戸市では治安が心配だったため	1	1.4	0	0.0
16. その他	4	5.4	1	1.3
無回答	0	0.0	0	0.0
全体	74		78	

問3. 転出先を検討する際に重視したことはなんですか。〈複数（最大3つ）回答〉

	柏市への転出世帯		流山市への転出世帯	
	人数(人)	割合(%)	人数(人)	割合(%)
1. 住宅価格や家賃が希望する水準に近い	35	47.3	38	48.7
2. 自然が豊かである	8	10.8	10	12.8
3. 通勤・通学の利便性が高い	30	40.5	26	33.3
4. 治安が良い	9	12.2	15	19.2
5. 災害の心配がない	5	6.8	5	6.4
6. 買い物の利便性が高い	17	23.0	24	30.8
7. 農産物など安全でおいしい食が期待できる	1	1.4	0	0.0
8. 保育所（園）などに入所しやすい	3	4.1	6	7.7
9. 保育所（園）以外にも子育て支援が充実している	2	2.7	5	6.4
10. 学校の教育環境が良い	7	9.5	5	6.4
11. 病院など医療施設が充実している	2	2.7	2	2.6
12. 高齢者・障害者向けの福祉環境が充実している	0	0.0	0	0.0
13. まちのイメージがよい	0	0.0	7	9.0
14. 友人・知人がいる	3	4.1	0	0.0
15. 家族・親族の家が近い	3	4.1	0	0.0
16. 転出先を自分で選んだわけではない	0	0.0	0	0.0
17. その他	0	0.0	0	0.0
全体	74		78	

問4. 現在お住まいのまちの子どもを取り巻く環境について、松戸市よりよかったと感じる点を教えてください。

〈複数回答〉

	柏市への転出世帯		流山市への転出世帯	
	人数(人)	割合(%)	人数(人)	割合(%)
1. 保育園などに入所しやすい	6	8.1	9	11.5
2. 保育園以外にも子育て支援が充実している	3	4.1	7	9.0
3. 子育て世帯への経済支援が充実している	1	1.4	2	2.6
4. 学校の教育水準が高い	9	12.2	3	3.8
5. 学校環境が安心できる	8	10.8	12	15.4
6. 小児医療が充実している	3	4.1	3	3.8
7. 発育・発達の悩みを相談できる場がある	0	0.0	4	5.1
8. 子育ての悩みを気軽に相談できる場がある	4	5.4	5	6.4
9. 公園やスポーツ施設が充実している	17	23.0	23	29.5
10. 治安がよい	8	10.8	27	34.6
11. 地域のつながりが強い	4	5.4	2	2.6
12. 自然豊かである	2	2.7	1	1.3
13. 特になし	0	0.0	1	1.3
14. その他	0	0.0	0	0.0
全体	74		78	

問5. 現在お住まいのまちの子どもを取り巻く環境について、松戸市のほうがよかったと感じる点を教えてください。

<複数回答>

	柏市への転出世帯		流山市への転出世帯	
	人数(人)	割合(%)	人数(人)	割合(%)
1. 保育園などに入所しやすい	7	9.5	10	12.8
2. 保育園以外にも子育て支援が充実している	16	21.6	10	12.8
3. 子育て世帯への経済支援が充実している	14	18.9	5	6.4
4. 学校の教育水準が高い	1	1.4	1	1.3
5. 学校環境が安心できる	1	1.4	1	1.3
6. 小児医療が充実している	12	16.2	11	14.1
7. 発育・発達の悩みを相談できる場がある	4	5.4	5	6.4
8. 子育ての悩みを気軽に相談できる場がある	3	4.1	6	7.7
9. 公園やスポーツ施設が充実している	4	5.4	2	2.6
10. 治安がよい	0	0.0	0	0.0
11. 地域のつながりが強い	0	0.0	0	0.0
12. 自然豊かである	1	1.4	0	0.0
13. 特になし	0	0.0	0	0.0
14. その他	0	0.0	0	0.0
全体	74		78	

問6. 全体として、引っ越しをして良かったと思いますか。<単数回答>

	柏市への転出世帯		流山市への転出世帯	
	人数(人)	割合(%)	人数(人)	割合(%)
1. 良かった	46	62.2	53	67.9
2. あまり変わらない	22	29.7	23	29.5
3. 良くない	4	5.4	1	1.3
無回答	2	2.7	1	1.3
全体	74	100.0	78	100.0

問7. もし機会があれば、また松戸市に住みたいと思いますか。<単数回答>

	柏市への転出世帯		流山市への転出世帯	
	人数(人)	割合(%)	人数(人)	割合(%)
1. 住みたいと思う	31	41.9	26	33.3
2. 住みたいと思わない	14	18.9	18	23.1
3. わからない	29	39.2	33	42.3
無回答	0	0.0	1	1.3
全体	74	100.0	78	100.0

問 8. 回答いただいた方の性別を教えてください。〈単数回答〉

	人数(人)	割合(%)
1. 女性	136	87.7
2. 男性	17	11.0
3. 無回答	2	1.3
全体	155	100.0

問 9. 回答いただいた方の年齢を教えてください。〈単数回答〉

	人数(人)	割合(%)
1. 10 歳代	1	0.6
2. 20 歳代	29	18.7
3. 30 歳代	102	65.8
4. 40 歳代	23	14.8
5. 50 歳代	0	0.0
6. 60 歳代以上	0	0.0
全体	155	100.0

問 10. お子さんとの同居の状況について教えてください。〈複数回答〉

	人数(人)	割合(%)
1. 父母同居	150	96.8
2. ひとり親家庭 (母子家庭)	2	1.3
3. ひとり親家庭 (父子家庭)	0	0.0
4. 祖母同居	9	5.8
5. 祖父同居	4	2.6
6. その他	1	0.6
無回答	1	0.6
全体	155	

【問 10 で「4. 祖母同居」もしくは「5. 祖父同居」に○をつけなかった方にお伺いします。】

問 11. お子さんの祖父母は、近くにお住まいですか。近くとは、おおむね 30 分以内で行き来できる範囲とします。**〈単数回答〉**

	人数(人)	割合(%)
1. 住んでいる	62	42.5
2. 住んでいない	56	38.4
無回答	28	19.2
全体	146	100.0

問 12. 松戸市にお住まいのときは、どちらの地区にお住まいでしたか。〈単数回答〉

	柏市への転出世帯		流山市への転出世帯	
	人数(人)	割合(%)	人数(人)	割合(%)
1. 松戸地区	22	29.7	12	15.4
2. 矢切地区	1	1.4	1	1.3
3. 東部地区	3	4.1	0	0.0
4. 馬橋地区	7	9.5	17	21.8
5. 小金地区	10	13.5	10	12.8
6. 小金原地区	4	5.4	4	5.1
7. 新松戸地区	15	20.3	29	37.2
8. 常盤平地区	7	9.5	2	2.6
9. 六実地区	4	5.4	1	1.3
無回答	1	1.4	2	2.6
全体	74	100.0	78	100.0

VII 調査票

松戸市子ども・子育て支援に関するアンケート (就学前児童保護者対象)

《アンケートご協力についてのお願い》

日頃より市政にご理解と協力を賜り、誠にありがとうございます。
 松戸市では、今後の子ども・子育て支援についての計画となる「第2期松戸市子ども総合計画」(平成32年度～平成36年度)を作成しています。
 そこで、市民の皆さまの子ども・子育て支援に関する意識や生活実態などを把握し、計画に反映していくために標記の調査を実施することにいたしました。
 この調査は、住民基本台帳(平成30年8月31日現在)から就学前のお子さんの保護者を対象として2,000人を無作為に選び、ご協力をお願いするものです。
 ご回答いただいた内容は、市や県、国の子ども・子育て支援施策の検討に利用させていただくものであり、回答者個人が特定されたり、他の目的に利用されたりすることはございません。
 つきましては、ご多忙中のことと存じますが、調査の趣旨をご理解いただき、ご協力くださいますようお願い申し上げます。

平成 30 年 9 月

松戸市長 本郷谷 健次

※ご記入にあたってのお願い

- ① 特にご記入のある場合以外、封筒の宛名のお子さんについてご記入ください。
- ② 回答は、できる限り保護者の方がご記入ください。
- ③ この調査は無記名ですので、調査票に回答した方のお名前前の記入は必要ありません。
- ④ 回答は、選択肢に“○”を付けてお選びいただく場合と、数字などを具体的に記入いただく場合がございます。
- ⑤ 回答した選択肢によっては、一部の方だけに答えていただく質問もあります。その場合は【 】内の説明文、矢印⇒にしたがってお答えください。
- ⑥ “○”をつける数については、“(あてはまる番号1つに○)”、“(あてはまる番号すべてに○)”などの案内がありますので、設問ごとの案内にしたがってください。
 ※選択肢「その他」に“○”をした場合、具体的な内容を()内にご記入ください。
- ⑦ 回答した調査票は、同封の返信用封筒(切手不要)に入れて、

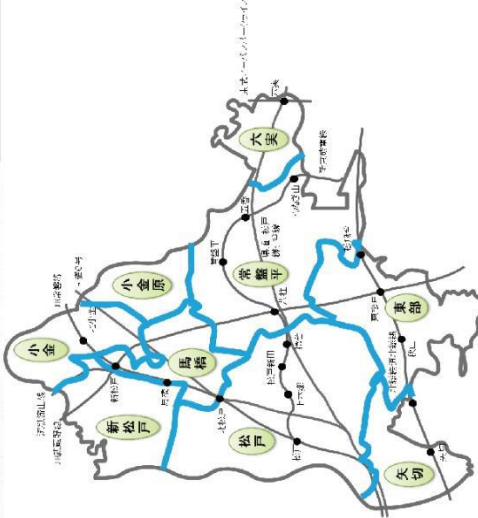
10月9日(火)までにポストにご投函ください。

この調査についてのお問い合わせは、下記までお願いします。

松戸市 子ども部 子ども政策課
 電話：047-704-4007

宛名のお子さんをご家族等の状況について

問1. 宛名のお子さんをご家族等の状況についてお答えください。

(1) ご回答いただく方 (1つに○)	1. 母親 2. 父親 3. その他 ()
(2) 配偶関係 (1つに○)	1. 配偶者がいる 2. 配偶者がいない
(3) 同居の状況 (あてはまる番号すべてに○)	宛名のお子さんからみた関係でお答えください。 1. 父母同居 4. 祖母同居 2. ひとり親家庭(母子家庭) 5. 祖父同居 3. ひとり親家庭(父子家庭) 6. その他 ()
(4) 近居の状況 (1つに○)	【前問で「4. 祖母同居」または「5. 祖父同居」を回答した方以外がお答えください】 宛名のお子さんの祖父母は、松戸市内にお住まいになっていますか。 1. 住んでいる 2. 住んでいない
(5) お住まいの地区 (1つに○)	1. 松戸地区 4. 馬橋地区 7. 新松戸地区 2. 矢切地区 5. 小金地区 8. 常盤平地区 3. 東部地区 6. 小金原地区 9. 六美地区
	 <p>【参考：松戸市地区図】</p>

子育ての環境について

問2. 子どものことや子育てについて気軽に相談できる相手、または相談できる場所がありますか。
(あてはまる番号1つに○)

1. いる/ある ⇒ 問2-1へ 2. いない/ない ⇒ 問3へ

【問2で「1. いる/ある」に○を付けた方に向かいます。】

問2-1. 気軽に相談できる相手や場所は、誰(どこ)ですか。(あてはまる番号すべてに○)

1. 身内の人(親・兄弟姉妹など) 8. 民生委員・児童委員
 2. 友人や知人 9. かかりつけの医師や病院
 3. 近所や地域の人 10. 市役所の子どもや子育ての相談窓口
 4. 児童福祉館・こども館 11. インターネット・SNS上の友人や知人
 5. 保健福祉センター(中央・常盤平・小金) 12. その他()
 6. およこDE広場・子育て支援センター()
 7. 幼稚園・保育所(園)・認定こども園などの施設
 (小規模保育施設、認可外保育施設を含む)

問2-2. お子さんの子育て(教育を含む)に関して、相談した内容はどのようなことですか。
(あてはまる番号すべてに○)

1. 基本的な生活習慣について 4. 家庭の問題について
 2. 発育・発達について 5. 教育・しつけについて
 3. 病気・ケガについて 6. その他()

問2-3. お子さんの子育て(教育を含む)に関して、相談した結果はいかがでしたか。
(あてはまる番号1つに○)

1. 大変満足 4. やや不満
 2. やや満足 5. 大変不満
 3. 普通(どちらともいえない)

(6) 住居の状況 (1つに○)	1. 一戸建て(持ち家) 2. 一戸建て(賃貸) 3. マンション(持ち家) 4. マンション・アパート(賃貸) 5. 寮・社宅 6. その他()
(7) 市内居住年数 (1つに○)	1. 1年未満 2. 1年以上3年未満 3. 3年以上5年未満 4. 5年以上10年未満 5. 10年以上
(8) 世帯年収 (1つに○)	1. 収入はない(0円) 2. 1~50万円未満 3. 50~100万円未満 4. 100~200万円未満 5. 200~300万円未満 6. 300~400万円未満 7. 400~500万円未満 8. 500~600万円未満 9. 600~700万円未満 10. 700~800万円未満 11. 800~900万円未満 12. 900万円以上 13. わからない
(9) 宛名のお子さんの 生年月 (数字は一律に一字)	平成 <input type="text"/> <input type="text"/> 年 <input type="text"/> <input type="text"/> 月 <input type="text"/> <input type="text"/> 生まれ
(10) きょうだい数 (数字は一律に一字)	<input type="text"/> 人 ※宛名のお子さんを含む
(11) 末子の生年月 (数字は一律に一字)	平成 <input type="text"/> <input type="text"/> 年 <input type="text"/> <input type="text"/> 月 <input type="text"/> <input type="text"/> 生まれ
(12) お子さんの身の回 りの世話を主に行 っている方 (1つに○)	宛名のお子さんからみた関係でお答えください。 1. 父母ともに 3. 主に父親 5. その他 2. 主に母親 4. 主に祖父母 ()

保護者の方の就労状況について

問3. あなたは子育てに関する情報をどのように入手していますか。(あてはまる番号すべてに○)

- | | |
|-------------------------|--|
| 1. 身内の人(親・兄弟姉妹など) | 9. 広報まつど |
| 2. 友人や知人 | 10. テレビ・ラジオ・新聞 |
| 3. おやこDE広場・子育て支援センター | 11. 子育ての雑誌や育児書 |
| 4. 保育所(園)・認定こども園・幼稚園・学校 | 12. インターネットやSNS |
| 5. 保健福祉センターの保健師や助産師 | 13. 市のホームページ(まつどDE子育て)や市の子育て情報アプリ(まつどDE子育てアプリ) |
| 6. 市民健康相談室 | 14. 医師・看護師 |
| 7. 子育てに関する講座 | 15. 情報の入手先がない |
| 8. 市が発行する子育てガイドブック | 16. その他() |

問4. 普段、子育てをしているあなたの気持ちはどうですか。(あてはまる番号すべてに○)

- | |
|----------------------------------|
| 1. 子どもがいると毎日楽しい |
| 2. 子育てをすることで自分も成長している |
| 3. 子育てが自分の生きがいになっている |
| 4. 子育てについて不安になったり悩んだりすることがある |
| 5. 生活や気持ちにゆとりがないので、子育てにいらだつことがある |
| 6. 子どもを虐待しているのではないかと思うことがある |
| 7. 子育てから解放されたいと思うことがある |
| 8. その他() |

問5. 子育てのことで日常悩んでいること、また、気になることはどのようなことですか。(あてはまる番号すべてに○)

- | | |
|------------------------------|------------------------------------|
| 1. 子どもの健康のこと | 8. 経済的負担 |
| 2. 子どもの発育や発達のこと | 9. 子どもが犯罪に巻き込まれること |
| 3. 子どもの友達つきあいのこと | 10. 子どものことについて、地域の話し相手や相談相手がいらないこと |
| 4. 子ども同士のいじめのこと | 11. 子育てと介護の両立のこと |
| 5. 子どもの言葉づかひや態度のこと | 12. 悩んでいることや、気になることはない |
| 6. 子どもと話す時間が十分にとれないこと | 13. その他() |
| 7. 配偶者と子育てに関して話す時間が十分にとれないこと | |

問6. 松戸市は子育てがしやすいと思いますか。(あてはまる番号1つに○)

- | | |
|--------------|----------|
| 1. とてもしやすい | 4. しやすい |
| 2. しやすい | 5. わからない |
| 3. あまりしやすくない | |

問7. 宛名のお子さんの保護者の現在の就労状況(自営業を含む)についてお答えください。
 ※父子家庭及び母子家庭の場合はあてはまる問のみ(①もしくは②のみ)お答えください。
 ①や②が該当しない場合は、③に記載してください。

	(それぞれ1つずつに○)		
	①母親	②父親	③その他
1. フルタイムで就労している(育児・介護休業中も含む) ⇒ 問8、問11ハ	1	1	1
2. パートタイム、アルバイト等で就労している(育児・介護休業中も含む) ⇒ 問8、問9、問11ハ	2	2	2
3. 以前は就労していたが、現在は就労していない ⇒ 問10ハ	3	3	3
4. これまでに就労したことがない ⇒ 問10ハ	4	4	4

※フルタイム ⇒ 1週5日程度・1日8時間程度の就労
 パート・アルバイト等 ⇒ 「フルタイム」以外の就労

【問7で、「1. フルタイムで就労している」または「2. パートタイム、アルバイト等で就労している」に○をつけた方におうかがいします。】

問8. 下記の1～2の設問ごとに、それぞれの日数または時間をお答えください。

	(□内に数字をご記入ください。数字は一律に一字)		
	①母親	②父親	③その他
1. 「就労日数」「就労時間(残業時間を含む)」をお答えください。 ● 就労日数や就労時間が一定でない場合は、もっとも多いパターンについてお答えください。 ● 産休・育児・介護休業中の方は、休業に入る前の状況についてお答えください。	1週当たり □ □ 日 1日当たり □ □ 時間	1週当たり □ □ 日 1日当たり □ □ 時間	1週当たり □ □ 日 1日当たり □ □ 時間
2. 家を出る時刻と帰宅時刻をお答えください。時間が一定でない場合は、もっとも多いパターンについてお答えください。 ● 産休・育児・介護休業中の方は、休業に入る前の状況についてお答えください。 ● 時間は、必ず(例)08時00分～18時00分のように、24時間制でお答えください。	(24時間制で) 家を出る時刻 □ □ 時 □ □ 分 帰宅時刻 □ □ 時 □ □ 分	(24時間制で) 家を出る時刻 □ □ 時 □ □ 分 帰宅時刻 □ □ 時 □ □ 分	(24時間制で) 家を出る時刻 □ □ 時 □ □ 分 帰宅時刻 □ □ 時 □ □ 分

【問7で、「2. パートタイム、アルバイト等で就労している」に○をつけた方におうかがいします。】

問9. フルタイムへの転換希望はありますか。 (それぞれ1つずつに○)

	①母親	②父親	③その他
1. 今後もパート・アルバイト等の就労を続けることを希望する	1	1	1
2. 出来ればフルタイムへの転換希望があり、実現できる見込みがある	2	2	2
3. 出来ればフルタイムへの転換希望はあるが、実現できる見込みはない	3	3	3
4. パート・アルバイト等をやめて子育てや家事に専念したい	4	4	4

⇒問11ハ

【問7で、「3. 以前は就労していたが、現在は就労していない」または「4. これまでに就労したことがない」に○をつけた方におうかがいします。】

問10. 就労したいという希望はありますか。

また、該当する □ 内には数字をご記入ください。(数字は一律に一字)

(それぞれ1つずつに○)

	①母親	②父親	③その他
1. 子育てや家事などに専念したい(就労の予定はない) ⇒ 問11ハ	1	1	1
2. 1年より先、一番下の子どもが□歳になったころに就労したい⇒問10-1ハ	2	2	2
3. すぐにも、もしくは1年以内に就労したい ⇒ 問10-1、問10-2ハ	3	3	3

【問10で、「2. 1年より先、一番下の子どもが□□歳になったころに就労したい」または「3. すぐにも、もしくは1年以内に就労したい」に○をつけた方におうかがいします。】

問10-1. 希望する就労形態をお答えください。

(それぞれ1つずつに○)

	①母親	②父親	③その他
1. フルタイム(1週5日程度・1日8時間程度の就労)	1	1	1
2. パートタイム、アルバイト等	2	2	2

【「2. パートタイム、アルバイト等」に○をつけた方は、1週間当たりの就労希望日数、1日当たりの就労希望時間をご記入ください。】

	1週間当たり	1日当たり
①母親	□ □ 日	□ □ 時間
②父親	□ □ 日	□ □ 時間
③その他	□ □ 日	□ □ 時間

【問10で、「3. すぐにも、もしくは1年以内に就労したい」に○をつけた方におうかがいします。】

問10-2. 就労希望がありながら、現在働いていない理由は何か。(それぞれ1つずつに○)

	①母親	②父親	③その他
1. 保育所(園)等の保育料が高いため	1	1	1
2. 希望する保育所(園)等に空きがないため	2	2	2
3. 幼稚園に長時間預けられないため	3	3	3
4. 自分の知識、能力に合う仕事がないため	4	4	4
5. 家族の考え方(親族の理解が得られない)等、就労する環境が整っていないため	5	5	5
6. その他 (父親) (母親)	6	6	6

育児休業の取得状況について

問 11. 宛名のお子さんが生まれた時、父母のいずれかもしくは双方が育児休業を取得しましたか。また、取得していない方はその理由をお答えください。(それぞれ1つずつに○)

母親	父親
1. 取得した(取得中である) ⇒ 問 11-1-1	1. 取得した(取得中である) ⇒ 問 11-1-1
2. 取得していない ⇒ 取得していない理由へ	2. 取得していない ⇒ 取得していない理由へ
3. 働いていなかった ⇒ 問 12へ	3. 働いていなかった ⇒ 問 12へ

【取得していない方の理由は何のようなことですか。母親、父親それぞれについてお答えください。(あてはまる番号すべてに○)】

取得していない理由	母親	父親
1. 職場に育児休業を取りにくい雰囲気があった	1	1
2. 仕事が忙しかった	2	2
3. (産休後に) 仕事に早く復帰したかった	3	3
4. プランクが空くことで仕事についていけないさそうだった	4	4
5. 昇給・昇格などが遅れそうだった	5	5
6. 収入減となり、経済的に苦しくなる	6	6
7. 保育所(園)などに預けることができた	7	7
8. 配偶者が育児休業を利用した	8	8
9. 配偶者が無職、祖父母等の親族にみてももらえらるなど、育児休業を利用する必要がなかった	9	9
10. 子育てや家事に専念するため退職した	10	10
11. 職場に育児休業の制度がなかった(就業規則に定めがなかった)	11	11
12. 育児休業の取得要件を満たさなかった	12	12
13. 育児休業を取得できることを知らなかった	13	13
14. 産前産後の休暇(産前6週間、産後8週間)を取得できることを知らず、退職した	14	14
15. その他()	15	15

【問 11 で、「1. 取得した(取得中である)」と回答した方におうかがいします。】

問 11-1. 育児休業取得後、職場に復帰しましたか。(それぞれ1つずつに○)

母親	父親
1. 育児休業取得後、職場に復帰した ⇒ 問 11-2へ	1. 育児休業取得後、職場に復帰した ⇒ 問 11-2へ
2. 現在も育児休業中である ⇒ 問 11-4へ	2. 現在も育児休業中である ⇒ 問 11-4へ
3. 育児休業中に離職した ⇒ 問 12へ	3. 育児休業中に離職した ⇒ 問 12へ

【問 11-1 で、「1. 育児休業取得後、職場に復帰した」と回答した方におうかがいします。】
問 11-2. 育児休業から職場に復帰する際、育児休業を早めに切り上げたり延長するなど調整をして、年度初め(4月)の保育所(園)入所に合わせましたか。あるいはそれ以外でしたか。(それぞれ1つずつに○)

※年度初めでの認可保育所(園)入所を希望して、1月～2月頃職場復帰して一時的に認可外保育所(園)に入所した場合なども「1」に当てはまります。また、年度初めでの入所を希望して復帰したが、実際には希望する保育所(園)に入所できなかったという場合も「1」を選択してください。

母親	父親
1. 年度初めの入所に合わせたタイミングだった	1. 年度初めの入所に合わせたタイミングだった
2. それ以外だった	2. それ以外だった

問 11-3. 育児休業は「実際」に宛名のお子さんが何歳何ヶ月のときに職場復帰しましたか。また、お勤め先の育児休業の制度の期間内で、何歳何ヶ月のときまで取りかかったですか。

内に数字でご記入ください。(数字は一位に一字)

(1) 母親

実際の取得期間	<input type="text"/> 歳 <input type="text"/> ヶ月	希望	<input type="text"/> 歳 <input type="text"/> ヶ月
---------	--	----	--

(2) 父親

実際の取得期間	<input type="text"/> 歳 <input type="text"/> ヶ月	希望	<input type="text"/> 歳 <input type="text"/> ヶ月
---------	--	----	--

【問 11-1 で、「2. 現在も育児休業中である」と回答した方におうかがいします。】

問 11-4. 職場復帰する際に必ず子どもを預けられる事業があれば、育児休業をいつまで取得しませんが、子どもが1歳の時点基準として、お答えください。(それぞれ1つずつに○)

母親	父親
1. 1歳になる前に復帰する(したい) ⇒ 問 12へ	1. 1歳になる前に復帰する(したい) ⇒ 問 12へ
2. 1歳になるまで育児休業を取得する(したい) ⇒ 問 12へ	2. 1歳になるまで育児休業を取得する(したい) ⇒ 問 12へ
3. 1歳になっても育児休業を継続する(したい) ⇒ 問 11-5へ	3. 1歳になっても育児休業を継続する(したい) ⇒ 問 11-5へ

【問11-4で、「3.1歳になっても育児休業を継続する(したい)」と回答した方におうかがいします。】

問11-5. 育児休業は宛名のお子さんのお誕生日の前日まで取得予定ですか。また、希望として、お勤め先の育児休業の制度の期間内で、何歳何ヶ月のときまで取りたいですか。

内に数字でご記入ください。(数字は一律に一字)

(1) 母親

取得予定期間	<input type="text"/> 歳	<input type="text"/> ヶ月	希望	<input type="text"/> 歳	<input type="text"/> ヶ月
--------	------------------------	-------------------------	----	------------------------	-------------------------

(2) 父親

取得予定期間	<input type="text"/> 歳	<input type="text"/> ヶ月	希望	<input type="text"/> 歳	<input type="text"/> ヶ月
--------	------------------------	-------------------------	----	------------------------	-------------------------

宛名のお子さんの幼稚園や保育所(園)などの利用状況について

問12. 宛名のお子さんは現在、幼稚園や保育所(園)などを利用されていますか。(あてはまる番号1つに○)

1. 利用している ⇒ 問12-1へ 2. 利用していない ⇒ 問12-5へ

【問12で、「1. 利用している」に○をつけた方におうかがいします。】

問12-1. 宛名のお子さんは、平日どのような施設(事業)を利用していますか。年間を通じて主に(定期的に)利用している施設(事業)をお答えください。(あてはまる番号1つに○)

- | | |
|---|--|
| 1. 幼稚園
(預かり保育の利用なし) | 7. 勤め先の事業所に併設されている保育施設 |
| 2. 幼稚園
(預かり保育の利用あり) | 8. ファミリー・サポート・センター
(地域住民が子どもを預かる事業) |
| 3. 認可保育所(園) | 9. 認可外の保育施設 |
| 4. 認定こども園
(幼稚園と保育所(園)の機能をあわせ持つ施設) | 10. 健康福祉会館(ふれあい22)のこども発達センター(通園) |
| 5. 保育所(園)や認定こども園などの一時預かり | 11. その他の児童発達支援施設 |
| 6. 小規模保育施設
(0~2歳児を預かる定員概ね6~19人の認可保育施設) | 12. その他 () |

問12-2. 問12-1で回答した施設(事業)を選んだ理由をお答えください。(あてはまる番号すべてに○)

- | |
|-------------------------------|
| 1. 教育・保育の内容が充実しているから |
| 2. 多くの友人の子どもが通っているから |
| 3. 施設等の雰囲気が好きだから |
| 4. 大人数で保育を受けることに抵抗があるから |
| 5. 自宅の近くにあるから |
| 6. きょうだいが通う施設や学校に近いから |
| 7. 会社の近くにあるから |
| 8. 利用時間や利用条件が家庭の事情にあっているから |
| 9. 行事やお弁当など、保護者の負担が少ないから |
| 10. 利用したい施設に入れないから |
| 11. 利用したい施設の利用料の負担が重いから |
| 12. 金銭以外の事情で、利用したい施設の利用が難しいから |
| 13. その他 () |

問12-3. 問12-1で回答した施設（事業）について、次のそれぞれの項目の満足度をお答えください。
（それぞれ1つに○）

	大変満足	ほぼ満足	普通	やや不満	大変不満
①施設・環境（園舎・園庭など）	1	2	3	4	5
②保育士・幼稚園教諭の配置状況（人員体制）	1	2	3	4	5
③お子さんへの接し方・日常の保育内容	1	2	3	4	5
④行事（参観や運動会など）	1	2	3	4	5
⑤給食	1	2	3	4	5
⑥保護者への情報伝達	1	2	3	4	5
⑦保護者の相談・要望・意見への対応	1	2	3	4	5
⑧安全・衛生対策	1	2	3	4	5
⑨利用料	1	2	3	4	5
⑩利用時間	1	2	3	4	5

問12-4. 問12-1で回答した施設（事業）について、あわせてどのくらい利用していますか。また、どのくらい利用したいですか。1週当たり何日、1日当たり何時間（何時から何時まで）かを、それぞれの□内に具体的な数字で記入ください。（数字は一律に一字）

利用時間は、必ず（例）8：30～18：00のように24時間制で記入ください。

(1) 現在

1週当たり □ 日 1日当たり □ □ 時間 利用時間 □ □ : □ □ ~ □ □ : □ □

(2) 希望

1週当たり □ 日 1日当たり □ □ 時間 利用時間 □ □ : □ □ ~ □ □ : □ □

【問12で、「2. 利用していない」に○をつけた方におうかがいします。】

問12-5. 利用していない理由は何ですか。（あてはまる番号すべてに○）
また、該当する□内には数字をご記入ください。（数字は一律に一字）

1. 利用する必要がない
2. 宛名のお子さんの祖父母や親戚の人がみている
3. 近所の人や父母の友人・知人がみている
4. 利用したいが、保育・教育の施設（事業）に空きがない
5. 利用したいが、経済的な理由で事業を利用できない
6. 利用したいが、延長・夜間等の時間帯の条件が合わない
7. 利用したいが、施設（事業）の質や場所など、納得できる施設（事業）がない
8. 宛名のお子さんがまだ小さいため □ 歳くらいになったら利用しようと考えている
9. その他（ ）

【すべての方におうかがいします。】

問13. 3歳児以降（世帯所得によっては0歳児から）の幼稚園、保育所などの保育料に係わる費用が今後、無償化（または上限ありの補助）となった場合、宛名のお子さんの平日の教育・保育の施設（事業）として、主に（定期的に）利用したいと考える施設（事業）をお答えください。
（問12-1で回答したものと同一施設（事業）を希望する場合でも、お答えください。）
（あてはまる番号1つに○）

1. 幼稚園
（預かり保育の利用なし）
2. 幼稚園
（預かり保育の利用あり）
3. 認可保育所（園）
4. 認定こども園
（幼稚園と保育所（園）の機能をあわせ持つ施設）
5. 保育所（園）や認定こども園などの一時的預かり
6. 小規模保育施設
（0～2歳児を預かる定員概ね6～19人の認可保育施設）
7. 勤め先の事業所に併設されている保育施設
8. ファミリー・サポート・センター
（地域住民が子どもを預ける事業）
9. 認可外の保育施設
10. 健康福祉会館（5れあい22）のこども発達センター（通園）
11. その他の児童発達支援施設
12. その他（ ）

問 13-1. 問 13 で回答した施設（事業）を選んで理由をお答えください。（あてはまる番号すべてに○）

1. 教育・保育の内容が充実しているから	
2. 多くの友人の子どもが通っているから	
3. 施設等の雰囲気が好きだから	
4. 大人数で保育を受けることに抵抗があるから	
5. 自宅の近くにあるから	
6. きょうだいが通う施設や学校に近いから	
7. 会社の近くにあるから	
8. 利用時間や利用条件が家庭の事情にあっているから	
9. 行事やお弁当など、保護者の負担が少ないから	
10. もともの利用料の負担が重かったが、無償ならば利用したいから	
11. その他（ ）	

問 14. 問 13 で回答した施設（事業）が利用できた場合、想定される送迎の交通手段をお答えください。
(あてはまる番号 1 つに○)

1. 徒歩のみ	
2. 電車	
3. 自家用車	
4. 送迎バス	
5. バイク	
6. 自転車	
7. その他（ ）	

15

地域の子育て支援の利用状況について

問 15. 宛名のお子さんは、現在、「おやこDE広場」、「子育て支援センター」等を利用していますか。
(あてはまる番号すべてに○)
また、おおよその利用回数(頻度)を □ 内に数字でご記入ください。(数字は一律に一字)
※複数の利用をしている場合は、その合計をお書きください。

1. おやこDE広場・子育て支援センター	1週当たり □ □ 回	もしくは	1ヶ月当たり □ □ 回程度
2. 市で実施しているほかの事業 (移動児童館のわくわく広場、保育所の園庭開放)	1週当たり □ □ 回	もしくは	1ヶ月当たり □ □ 回程度
3. 地区社会福祉協議会の子育てサロン	1週当たり □ □ 回	もしくは	1ヶ月当たり □ □ 回程度
4. 利用していない			

問 16. 問 15 の事業について、今は利用していないが、できれば今後利用したい、あるいは、利用日数を増やしたいと思いませんか。(あてはまる番号 1 つに○)
おおよその利用回数(頻度)を □ 内に数字でご記入ください。(数字は一律に一字)

1. 利用していないが、今後利用したい	1週当たり □ □ 回	もしくは	1ヶ月当たり □ □ 回程度
2. すでに利用しているが、今後利用回数を増やして利用したい	1週当たり □ □ 回	もしくは	1ヶ月当たり □ □ 回程度
3. 新たに利用したり、利用日数を増やしたりしたいとは思わない			

16

問 17. 下記の松戸市で実施している①～⑳の事業ごとに、A知っている、Bこれまでに利用したことがあるもの、C今後利用したいと思うものに○をつけてください。
(例のように、それぞれの事業について)に○)

	A 知っている	B これまでに 利用した ことがある	C 今後 利用したい
例：事業を知っているが利用したことがなく、今後利用したい場合	○	0	○
① ママ/パパ学級・赤ちゃん教室	1	1	1
② 離乳食教室	2	2	2
③ 産後ケア	3	3	3
④ 夜間小児急病センター	4	4	4
⑤ 保育所(園)や幼稚園の園庭等の開放	5	5	5
⑥ 送迎保育ステーション	6	6	6
⑦ 保健福祉センターの相談	7	7	7
⑧ 親子すこやかセンターの相談	8	8	8
⑨ 市民健康相談室の相談	9	9	9
⑩ おやこDE広場・子育て支援センターでの相談	10	10	10
⑪ (保育所(園)・幼稚園等の) 利用支援コンシェルジュの相談	11	11	11
⑫ ひどり親支援の相談	12	12	12
⑬ 子ども家庭相談課の家庭相談や婦人相談	13	13	13
⑭ 教育委員会の就学相談等	14	14	14
⑮ 児童福祉館やこども館での相談	15	15	15
⑯ 子育て情報サイト(まつどDE子育て)	16	16	16
⑰ まつどDE子育てアプリ(母子モ)	17	17	17
⑱ まつど子育てガイドブック	18	18	18
⑲ こども110番の家	19	19	19
⑳ 安心安全メール	20	20	20

宛名のお子さんの一時預かり等の利用について

問 18. 宛名のお子さんについて、就労等の理由により土曜日と日曜日・祝日に、定期的な教育・保育の施設(事業)の利用希望はありますか。(それぞれ1つずつに○)
希望がある場合は、利用したい時間帯を□内に、(例)09時～18時のように24時間制でご記入ください。(数字は一律に一字)

※教育・保育施設(事業)とは、幼稚園・保育所(園)、認可外保育施設などの施設(事業)を指します。親族・知人による預かりは含みません。

(1) 土曜日

1. 利用する必要はない

2. ほぼ毎週利用したい } 利用したい時間帯

3. 月に1～2回は利用したい } □□時から□□時まで

(2) 日曜・祝日

1. 利用する必要はない

2. ほぼ毎週利用したい } 利用したい時間帯

3. 月に1～2回は利用したい } □□時から□□時まで

【幼稚園】を利用されている方におうかがいします。】

問 19. 宛名のお子さんについて、夏休み・冬休みなど長期の休暇期間中の教育・保育の施設(事業)の利用を希望しますか。(あてはまる番号1つに○)
希望がある場合は、利用したい時間帯を□内に、(例)09時～18時のように24時間制でご記入ください。(数字は一律に一字)
これらの施設(事業)の利用には、一定の利用者負担が発生します。

1. 利用する必要はない

2. 休みの期間中、ほぼ毎日利用したい } 利用したい時間帯

3. 休みの期間中、週に数日利用したい } □□時から□□時まで

【平日の定期的な教育・保育の施設(事業)を利用していると答えた保護者の方(問12で、「1.利用している」に○をつけた方)におうかがいします。利用していらっしゃらない方は、問21にお進みください。】

問 20. この1年間に、宛名のお子さんが病気やケガで普段利用している施設(事業)が利用できなかったことはありませんか。(あてはまる番号1つに○)

1. あった ⇒ 問20-1へ

2. なかった ⇒ 問21へ

問 20-1. 普段利用している施設をお休みした場合に、この1年間に行った対処方法として当てはまる記号すべてに○をつけ、それぞれの日数も□内に数字でご記入ください。
 (半日程度の対応の場合も1日とカウントしてください。数字は一律に一字)
 (あてはまるものすべてに○)

1年間の対処方法	日数
ア. 母親が休んだ	□□ 日 ⇒問 20-2 へ
イ. 父親が休んだ	□□ 日
ウ. (同居者を含む) 親族・知人にみてもらった	□□ 日
エ. 母親又は父親のうち就労していない方がみた	□□ 日
オ. 病児・病後児保育を利用した	□□ 日 ⇒問 21 へ
カ. ファミリー・サポート・センターを利用した	□□ 日
キ. 仕方なく子どもだけで留守番をさせた	□□ 日
ク. その他 ()	□□ 日

【問 20-1 で、「ア. 母親が休んだ」または「イ. 父親が休んだ」のいずれかに回答した方におうかがいします。】

問 20-2. 「できれば病児・病後児保育施設等を利用したい」と思われましたか。

(あてはまる番号1つに○)

日数については □ 内に数字でご記入ください。(数字は一律に一字)

※なお、病児・病後児保育施設等の利用には、一定の利用料がかかり、利用前に指定された医療機関等の受診が必要となります。

1. できれば病児・病後児保育施設等を利用したい ⇒ □□ 日 ⇒ 問 21 へ
2. 利用したいとは思わない ⇒ □□ 日 ⇒ 問 20-3 へ

【問 20-2 で、「2. 利用したいとは思わない」に○をつけた方におうかがいします。】

問 20-3. そう思われる理由は何ですか。(あてはまる番号すべてに○)

1. 病児・病後児を他人にみてもらうのは不安	5. 利用料がかかる・高い
2. 事業の質に不安がある	6. 利用料がわからない
3. 事業の利便性(立地や利用可能時間、日数など)がよくない	7. 子どものそばにいてあげたい
4. 他の病気の感染の恐れがある	8. その他 ()

問 21. 宛名のお子さんについて、この1年間で、保護者の用事(私用、親の通院、不定期の就労等)等により利用したことのある事業はありますか。(あてはまる番号すべてに○)
 ある場合は1年間の利用日数(おおよそ)も □ 内に数字でご記入ください。
 (数字は一律に一字)

利用している事業・日数(年間)	日数
1. ファミリー・サポート・センター (地域住民が子どもを預かる事業)	□□ 日
2. こどもジョイステイ (購置もしくはさわびらドリム子ども園で土曜日・休日・夜間、子どもを預かる事業であり、宿泊を伴わないもの)	□□ 日
3. 保育所(園)の一時預かり	□□ 日
4. E-こどもの森・ほっとる一む等の一時預かり (1日4時間まで乳幼児を預かる事業)	□□ 日
5. 幼稚園の預かり保育	□□ 日
6. 認可外保育施設	□□ 日
7. その他 ()	□□ 日
8. 利用していない ⇒ 問 21-1 へ	□□ 日

【問 21 で、「8. 利用していない」と回答した方におうかがいします。】

問 21-1. 現在利用していない理由は何ですか。(あてはまる番号すべてに○)

1. 特に利用する必要がない	6. 自分が事業の対象者になるのかわからない
2. 事業の質に不安がある	7. 事業の利用方法(手続き等)がわからない
3. 事業の利便性(立地や利用可能時間・日数)がよくない	8. 緊急時に利用できない
4. 利用料がかかる・高い	9. その他 ()
5. 利用料がわからない	

問 22. 宛名のお子さんについて、私用、親の通院、不定期の就労等の目的で、年間何日くらい一時期かり事業等を利用する必要があると思いますか。
 利用の必要性の有無（「1. 利用したい」か「2. 利用する必要はない」）に○をつけ、「1. 利用したい」を選択した方は、ア～エに必要な日数をご記入ください。（利用したい日数の合計と、目的別の内訳の日数を □ 内に数字でご記入ください。数字は一律に一字）

1. 利用したい	計	日
ア 私用（買い物、子ども（兄弟姉妹を含む）や親の習い事等）、リフレッシュ目的	□ □	日
イ 冠婚葬祭、学校行事、子ども（兄弟姉妹を含む）や親の通院等	□ □	日
ウ 不定期の就労	□ □	日
エ その他（ ）	□ □	日
2. 利用する必要はない	/	

問 23. 宛名のお子さんについて、この1年間で、保護者の用事（冠婚葬祭、保護者・家族の病気など）により、泊りがけで家族以外にみてもらわなければならないことはありませんでしたが、利用の有無（「1. あった」か「2. なかった」）に○をつけ、「1. あった」場合は、ア～カに必要な日数をご記入ください。（□ 内に数字でご記入ください。数字は一律に一字）

	1年間の対応方法		日数
1. あった	ア (同居者を含む) 親族・知人にみてもらった	□ □	泊
	イ こどもショートステイ（宿泊を伴うもの）を利用した（晴香園で7日間以内、子どもを預かる事業）	□ □	泊
	ウ 「イ」以外の保育事業（認可外保育施設等）を利用した	□ □	泊
	エ 仕方なく子どもを同行させた	□ □	泊
	オ 仕方なく子どもだけで留守番させた	□ □	泊
	カ その他（ ）	□ □	泊
2. なかった	/		

子ども・子育て支援政策について

問 24. あなたは、より子どもを生み育てやすくするために、国や自治体などのような「政策」を期待しますか。次の中からあなたが特に強く期待するものを教えてください。（あてはまる番号すべてに○）

【医療・福祉】
1. 必要な時にいつでも受診できる小児医療体制を確立すること
2. 子どもの成長や発達などについて相談しやすい体制をつくること
3. 障害児やその家族に対する支援を充実すること
【子育て支援】
4. 妊娠、育児、教育などについて気軽に相談できる面談、電話相談、メール相談を充実させること
5. 産後のお母さんの心身ケア、乳児ケア、育児サポートなど、出産前後のサポートを充実させること
6. 乳幼児を連れて気軽に集うことができ、保護者同士も交流できる施設を増やすこと
7. 私用や緊急時に子どもを預けられる施設を増やすこと
【子どもが育つ環境】
8. 乳幼児がいても安心して街を歩けるような都市基盤の整備を進めること
9. 子どもが気軽に集い、遊びやスポーツなどができるスポーツ施設や公園を増やすこと
10. 子どもが安心して外で遊んだり通学したりできるよう、防犯対策を充実させること
【子育てと仕事の両立】
11. 保護者が子育てと仕事を両立できるよう、認可保育所を整備すること
12. 保護者の多様な就業条件に対応できるよう、休日保育や夜間保育を充実させること
13. 放課後に小学校で生活の場を提供する放課後児童クラブの施設を充実させること
14. 育児短時間勤務制度やフレックスタイム制などの柔軟な働き方の推進を事業所に働きかけること
15. 産休や育児休業などがとりやすくなるよう、事業所に働きかけること
16. 保育所（園）や幼稚園に子どもを送迎してくれる駅前の送迎保育ステーションを増やすこと
【子どもの育ちや学びへの支援】
17. 幼稚園や保育所（園）における教育や保育の内容を充実させること
18. 小学生が放課後に図書室などで自由に学習や読書などができる放課後KIDSルームを拡充すること
19. 小中高生が放課後や長期休業中に利用できる居場所（児童館やこども館など）を拡充すること
20. 子どもが地域の祭りや行事などに参加する機会を増やすこと
21. 子どもが学び力や社会参加に必要な力を身につける機会を増やすこと
22. いろいろな仕事や職業について地域の大人に教えてもらえる機会をつくること
23. 児童虐待、いじめ、不登校などの予防、緊急避難などの子どもを守る対策を進めること
24. インターネットやSNSなどによる犯罪や依存から子どもを守るために、子どもや保護者への講座や啓発などの対策を進めること
【その他】
25. 特にない
26. その他（ ）

最後におうかがいします。
 教育・保育環境の充実など子育ての環境整備や支援事業に関して、ご意見がございましたら、
 自由にご記入ください。

子育て支援について	_____ _____ _____ _____ _____ _____ _____ _____ _____ _____ _____ _____ _____ _____ _____ _____ _____ _____ _____
保育について	_____ _____ _____ _____ _____ _____ _____ _____ _____ _____ _____ _____ _____ _____ _____ _____ _____ _____
教育について	_____ _____ _____ _____ _____ _____ _____ _____ _____ _____ _____ _____ _____ _____ _____ _____ _____ _____

調査にご協力いただき、大変ありがとうございました。
 お手数ですが、同封の返信用封筒に入れて、
10月9日（火）までにまでにポストにご投函ください。

集計結果については、来年4月ごろ、
 松戸市ホームページで公開する予定です。

松戸市子ども・子育て支援に関するアンケート (小学生保護者対象)

《アンケートご協力についてのお願い》

日頃より市政にご理解とご協力を賜り、誠にありがとうございます。
 松戸市では、今後の子ども・子育て支援についての計画となる「第2期松戸市子ども総合計画」(平成32年度～平成36年度)を作成しています。
 そこで、市民の皆さまの子ども・子育て支援に関する意識や生活実態などを把握し、計画に反映していくために標記の調査を実施することにいたしました。
 この調査は、住民基本台帳(平成30年8月31日現在)から小学生の保護者を対象として1,000人を無作為に選び、ご協力をお願いするものです。
 ご回答いただいた内容は、市や県、国の子ども・子育て支援施策の検討に利用させていただくのであり、回答者個人が特定されたり、他の目的に利用されたりすることはございません。
 つきましては、ご多忙中のことと存じますが、調査の趣旨をご理解いただき、ご協力くださいますようお願い申し上げます。

平成30年9月

松戸市長 本郷谷 健次

※ご記入にあたってのお願い

- ① 特にご記入のある場合以外は、封筒の宛名のお子さんについてご記入ください。
- ② 回答は、できる限り保護者の方がご記入ください。
- ③ この調査は無記名ですので、調査票に回答した方のお名前のお記入は必要ありません。
- ④ 回答は、選択肢に“○”を付けてお選びいただく場合と、数字などを具体的に記入いただく場合がございます。
- ⑤ 回答した選択肢によっては、一部の方だけに答えていただく質問もあります。その場合は【 】内の説明文、矢印にしたがってお答えください。
- ⑥ “○”をつける数については、“(あてはまる番号1つに○)”、“(あてはまる番号すべてに○)”などの案内がありますので、設問ごとの案内にしたがってください。
※選択肢「その他」に“○”をした場合、具体的な内容を()内にご記入ください。
- ⑦ 回答した調査票は、同封の返信用封筒(切手不要)に入れて、

10月9日(火)までにポストにご投函ください。

この調査についてのお問い合わせは、下記までお願いいたします。

松戸市 子ども部 子ども政策課
電話：047-704-4007

回答者ご自身のこと等について

問1. この調査票にご回答いただく方はどなたですか。お子さんから見た縁柄でお答えください。
(あてはまる番号1つに○)

1. 母親 2. 父親 3. その他()

問2. お子さんとの同居の状況についてお答えください。縁柄はお子さんから見た関係です。
(あてはまる番号1つに○)

1. 3世代世帯(両親、子ども、祖父母が同居) 4. 母親のみ同居(ひとり親世帯)
 2. 両親が同居、祖父母が近くに住んでいる 5. 父親のみ同居(ひとり親世帯)
 3. 両親が同居、祖父母は遠方に住んでいる 6. その他()

問3. お子さんの保護者の現在の就労状況(自営業、家族従事者含む)についてお答えください。
※父子家庭及び母子家庭の場合はあてはまる問のみ(①もしくは②のみ)お答えください。
 ①や②が該当しない場合は、③に記載してください。

(それぞれ1つずつに○)

	①母親	②父親	③その他
1. フルタイムで就労している	1	1	1
2. パートタイム、アルバイト等で就労している	2	2	2
3. 以前は就労していたが、現在は就労していない	3	3	3
4. これまでに就労したことがない	4	4	4

※フルタイム ⇒ 1週5日程度・1日8時間程度の就労。育児・介護休業中も含む。
 パート・アルバイト等 ⇒ 「フルタイム」以外の就労。育児・介護休業中も含む。

問4. お住まいの地区はどちらですか。(あてはまる番号1つに○)

- 1. 松戸地区
- 2. 矢切地区
- 3. 東部地区
- 4. 馬橋地区
- 5. 小金地区
- 6. 小金原地区
- 7. 新松戸地区
- 8. 常盤平地区
- 9. 六実地区



宛名のお子さんについて

問5. 宛名のお子さんの学年をご記入ください。

(□ 内に数字でご記入ください。数字は一律に一字)

年生(平成30年度)

問6. 宛名のお子さんのきょうだいの人数(宛名のお子さんを含めた人数)を教えてください。また、きょうだいの中で、宛名のお子さんは何人目にあたりますか。

(□ 内に数字でご記入ください。数字は一律に一字)

きょうだい数	<input type="text"/> 人
きょうだいの中で何人目か	<input type="text"/> 人目

※お子さんがひとりごりの場合、いずれも「1」と記入ください。

子育ての環境について

問7. ご家庭で子育て(教育を含む)に日常的に関わっているのはなたですか。お子さんからみた関係でお答えください。(あてはまる番号すべてに○)

- 1. 父母ともに
- 2. 母親
- 3. 父親
- 4. 祖父母
- 5. 親戚
- 6. 知人・友人
- 7. ご近所など地域の人
- 8. その他

問8. お子さんの子育て(教育を含む)に関して、気軽に相談できる先は、誰(どこ)ですか。(あてはまる番号すべてに○)

- 1. 身内の人(親・兄弟姉妹など)
- 2. 友人や知人
- 3. 近所や地域の人
- 4. 児童福祉館・こども館
- 5. 保健福祉センター(中央・常盤平・小金)
- 6. 小学校の先生
- 7. 民生委員・児童委員
- 8. かかりつけの医師や病院
- 9. 市役所の子ども子育ての相談窓口
- 10. インターネット・SNS上の友人や知人
- 11. 相談できる相手はいない ⇒問9へ
- 12. その他

【問8. で、「11. 相談できる相手はいない」以外に○を付けた方にお伺いします。】

問8-1. お子さんの子育て(教育を含む)に関して、相談した内容はどのようなことですか。(あてはまる番号すべてに○)

- 1. 基本的な生活習慣について
- 2. 発育・発達について
- 3. 病気・ケガについて
- 4. 家庭の問題について
- 5. 教育・しつけについて
- 6. その他

問8-2. お子さんの子育て(教育を含む)に関して、相談した結果はいかがでしたか。(あてはまる番号1つに○)

- 1. 大変満足
- 2. やや満足
- 3. 普通(どちらともいえない)
- 4. やや不満
- 5. 大変不満

問9. 普段、子育てをしているあなたの気持ちはどうですか。(あてはまる番号すべてに○)

1. 子どもがいると毎日楽しい
2. 子育てをすることで自分も成長している
3. 子育てで自分の生きがいになっている
4. 子育てについて不安になったり悩んだりすることがある
5. 生活や気持ちにゆとりがないので、子育てにいらだつことがある
6. 子どもを虐待しているのではないかと思うことがある
7. 子育てから解放されたいと思うことがある
8. その他 ()

問10. 子育てのことで日常悩んでいること、また、気になることはどのようなことですか。(あてはまる番号すべてに○)

1. 子どもの健康のこと
2. 子どもの発育や発達のこと
3. 子どもの友達つきあいのことや相談相手がいないこと
4. 子ども同士のいじめのこと
5. 子どもの言葉づかいや態度のこと
6. 子どもと話す時間が十分にとれないこと
7. 配偶者と子育てに関して話す時間が十分にとれないこと
8. 経済的負担
9. 子どもが犯罪に巻き込まれること
10. 子どものことについて、地域の話し相手
11. 子育てと介護の両立のこと
12. 悩んでいることや、気になることはない
13. その他 ()

放課後児童クラブ等の利用状況について

問11. お子さんは現在、放課後児童クラブ(※)を利用されていますか。(あてはまる番号1つに○)

1. 利用している ⇒ 問11-1～問11-4へ 2. 利用していない ⇒ 問12へ

※「放課後児童クラブ」…保護者が就労等の理由で居間家庭にいない小学生の児童を放課後にお預かりし、児童の健全な育成を図る事業です。

【問11.で、「1. 利用している」に○をつけた方にお伺いします。】

問11-1. 1週当たり何日、1日当たり何時間(何時から何時まで)利用しているかを、□内に具体的な数字でご記入ください。(数字は一律に一字)

時間は、必ず(例)08時30分～18時00分のように24時間制でご記入ください。

1週あたり	□日	平日	□時	□分	～	□時	□分	～	□時	□分
		土曜日	□時	□分		□時	□分		□時	□分

問11-2. 放課後児童クラブは何年生くらいまで利用したいと考えていますか。□内に具体的な数字でご記入ください。(数字は一律に一字)

□ 年生まで

問11-3. 放課後児童クラブに満足していますか。(あてはまる番号1つに○)

1. 大変満足
2. やや満足
3. 普通(どちらともいえない)
4. やや不満
5. 大変不満

問11-4. 放課後児童クラブに今後望むものは何ですか。(あてはまる番号すべてに○)

1. 活動内容の充実
2. スタッフの体制の充実
3. 施設の充実
4. 保護者との連携強化
5. 学校との連携強化
6. 地域との連携強化
7. 児童の安全対策
8. 利用時間の拡大
9. 特になし
10. その他 ()

問 12. お子さんは現在、放課後KIDSルーム（※）を利用されていますか。
 （あてはまる番号1つに○）

1. 利用している ⇒ 問 12-1、問 12-2へ 2. 利用していない ⇒ 問 13へ

※「放課後KIDSルーム」…放課後に実施小学校の図書室等を開放し、自由に学習や読書ができる場所を提供しています。保護者の就労の有無に関わらず、実施している小学校に通学しているすべての児童が利用できます。

【問12で、「1. 利用している」に○をつけた方にお伺いします。】

問 12-1. 1週当たり何日、1日当たり何時間（何時から何時まで）利用しているかを、□内に具体的な数字でご記入ください。（数字は一律に一字）
 時間は、必ず（例）08時30分～18時00分のように2.4時間制でご記入ください。

1週あたり □日 □時 □分 ~ □日 □時 □分

問 12-2. 放課後KIDSルームを利用している理由は何ですか。（あてはまる番号すべてに○）

- 1. 安全に放課後を過ごせるから
- 2. 就労などで保護者が家庭にいないときがあるから
- 3. 子どもの教育にいいから
- 4. 子どもが行きたいというから
- 5. 利用料金が安いから
- 6. その他（ ）

【問11、12のいずれにも、「2. 利用していない」に○をつけた方にお伺いします。】

問 13. 利用していない理由は何か。（あてはまる番号すべてに○）

- 1. 利用する必要がない
- 2. 子どもの祖父母や親戚の人がみている
- 3. 近所の人や父母の友人・知人がみている
- 4. 利用したいが、定員に空きがない
- 5. 高学年なので利用しづらい
- 6. 利用したいが、経済的な理由で事業を利用できない
- 7. 利用したいが、時間帯の条件が合わない
- 8. 利用したいが、事業の質や場所など、納得できる事業がない
- 9. 利用したいが、通っている小学校では実施していない
- 10. その他（ ）

問 14. 宛名のお子さんについて、放課後（平日の小学校終了後）の時間をどのような場所で過ごさせたいと思いますか。あてはまる番号すべてに○をつけ、それぞれ希望する週当たり日数を、□内に数字でご記入ください。

また、「6. 放課後児童クラブ」に○をつけた場合には、利用を希望する時間も、□内に数字でご記入ください。

時間は必ず（例）18時 のように2.4時間制でご記入ください。
 なお、事業の利用にあたっては一定の利用料がかかります。

1. 自宅	週 □ 日くらゐ
2. 祖父母宅や友人・知人宅	週 □ 日くらゐ
3. 習い事（ピアノ教室、サッカークラブ、学習塾など）	週 □ 日くらゐ
4. 児童福祉館・こども館	週 □ 日くらゐ
5. 放課後KIDSルーム	週 □ 日くらゐ
6. 放課後児童クラブ	週 □ 日くらゐ → 下校時から □ 時まで
7. ファミリー・サポーター・センター（地域住民が子どもを預かる事業）	週 □ 日くらゐ
8. その他（公民館、公園など）	週 □ 日くらゐ

お子さんの一時預かり（宿泊を伴うもの）等の利用について

問 15. この1年間に、保護者の用事（冠婚葬祭、保護者・家族の病気など）により、宛名のお子さんを泊りがけで家族以外にみてもらわなければならないことはありませんか。
 利用の有無（「1. あった」か「2. なかった」）に○をつけ、「1. あった」場合は、ア～カに必要な日数をご記入ください。（□内に数字でご記入ください。数字は一律に一字）

1年間の対応方法		日数
1. あった	ア (同居者を含む) 親族・知人にみてもらった	□ □ 泊
	イ こどもショートステイ（宿泊を伴うもの）を利用した（晴香圏で7日間以内、子どもを預かる事業）	□ □ 泊
	ウ 「イ」以外のサービスを利用した	□ □ 泊
	エ 仕方なく子どもを同行させた	□ □ 泊
	オ 仕方なく子どもだけで留守番をさせた	□ □ 泊
	カ その他（ ）	□ □ 泊
2. なかった		

子どもの安全安心について

問 16. 子どもが外出する際、不安に感じることがありますか。(あてはまる番号すべてに○)

1. 歩道や信号がない通りが多く、安全に配慮がされていないこと
2. 歩道の段差などが歩行や自転車の通行の妨げになっていること
3. 交通機関や建物が子どもの移動に配慮されていないこと
4. 暗い通りや見通しのきかないところが多く、犯罪の被害にあわないか心配であること
5. 特に不安に感じることがはない
6. その他 ()

問 17. お子さんの日々の暮らしの中で、事故や犯罪に関して特に不安や心配に思うことはありますか。(あてはまる番号すべてに○)

1. 学校の登下校の際の交通事故
2. 遊びや塾・習い事の行き帰りの際の交通事故
3. 学校の登下校の際の犯罪被害
4. 遊びや塾・習い事の行き帰りの際の犯罪被害
5. 繁華街などでの犯罪被害
6. 公園など遊び場での犯罪被害
7. インターネットなどWEB上での犯罪被害
8. 特に不安なこと、心配なことはない
9. その他 ()

問 18. お子さんの安全のために、日ごろから注意していること、もしくは実施していることは何ですか。(あてはまる番号すべてに○)

1. 自動車に気をつけるように、日頃から子どもによく言い聞かせている
2. 交通ルールを守って自転車を運転するように、日頃から子どもによく言い聞かせている
3. 学校の登下校、塾の行き帰りの際はできるだけ友達と一緒に帰るように、日頃から子どもによく言い聞かせている
4. 知らない人から声をかけられてもついて行かないよう、日頃から子どもによく言い聞かせている
5. 出かけるときは、どこに行き何時ごろ帰宅するのかを保護者に伝えるように、日頃から子どもによく言い聞かせている
6. 何か怖いことにあいそつになったり、変だなと思ったら、子ども110番の家や近所のお店やお家にも助けを求めると、日頃から子どもによく言い聞かせている
7. 塾の帰りなど帰宅時間が遅くなるときは、保護者が迎えに行っている
8. 交通安全教室や子どもの身の安全を守る講習会などに参加させている
9. 子どもに防犯ブザーを持たせている
10. 子どもに携帯電話などを持たせている
11. 親子で家の近所や通学路の危険な場所を確認している
12. 子どもがみるインターネット環境にフィルターをかけている
13. その他 ()

問 19. お子さんの安全のために、今後どのような対策に重点をおくべきだと思いますか。(あてはまる番号すべてに○)

1. 住民に犯罪情報の提供を行い、自主防犯を促進すること
2. 地域の安全マップを作成すること
3. 子どもに関わる関係機関・団体同士で情報交換を行うこと
4. 学校付近や通学路でPTAや地域住民等と学校が連携した安全パトロール活動等を行うこと
5. 子どもや保護者に対する防犯講習を行うこと
6. 子ども110番の家等の防犯ボランティア活動を進めること
7. 被害にあった子どもや親へのカウンセリングなど立ち回りの支援を行うこと
8. 防犯ブザーなどの配布・あわせなどを行うこと
9. 子どもや保護者に対するインターネット犯罪に関する啓もう活動を行うこと
10. その他 ()

子どもの健康や食生活について

問 20. 宛名のお子さんは普段朝食を食べていますか。(あてはまる番号 1 つに○)

- 1. ほぼ毎日食べる
- 2. 週に3～5回程度食べる
- 3. 週に1～2回程度食べる
- 4. ほとんど食べない

問 21. 保護者をはじめ、大人のご家族のどなたかが宛名のお子さんと一緒に夕食を食べることができていますか。(あてはまる番号 1 つに○)

- 1. ほぼ毎日一緒に食べる
- 2. 週に3～5回程度一緒に食べる
- 3. 週に1～2回程度一緒に食べる
- 4. いつも子どもだけで食べる

松戸市の子育て環境について

問 22. 松戸市は子育てがしやすいと思いますか。(あてはまる番号 1 つに○)

- 1. とてもしやすい
- 2. ややしい
- 3. あまりしやすすくない
- 4. しやすすくない
- 5. わからない

地域社会との関わりについて

問 23. 地域の子ども会活動の参加について、現状と今後のそれぞれの意向を教えてください。(それぞれ 1 つに○)

現 状	今 後
1. 継続的に参加している 2. 以前、参加したことがある 3. 参加したことはない 4. 子ども会を知らない	1. 参加したい ⇒ 問 24へ 2. 参加するつもりはない ⇒ 問 23-1へ

【問 23 の「今後」で「2. 参加するつもりはない」に○をつけた方にお伺いします】

問 23-1. 参加するつもりはないのは、なぜですか。(あてはまる番号すべてに○)

- 1. 子どもが参加したくないと言っているから
- 2. 子どもの習い事・塾などで参加できないから
- 3. 子ども会の行事が多すぎるから
- 4. 役員など保護者の負担が大きいから
- 5. その他 ()

問 24. 子ども会以外の地域活動への参加の「現状」と「今後」の意向を教えてください。(あてはまる番号すべてに○)

現 状	今 後
1. 近所の清掃 2. 祭り 3. ボランティア 4. 社会福祉施設への訪問 5. 職場体験 6. 農業体験 7. その他 ()	1. 近所の清掃 2. 祭り 3. ボランティア 4. 社会福祉施設への訪問 5. 職場体験 6. 農業体験 7. その他 ()

子ども・子育て支援政策について

問 25. 下記の松戸市で実施している①～⑫の事業ごとに、A知っているもの、Bこれまでに利用したことがあるもの、C今後、利用したいと思うものに○をつけてください。

(例のように、それぞれの事業についてに○)

	A 知っている	B これまでに 利用したことがある	C 今後 利用 したい
例：事業を知っているが利用したことがなく、今後利用したい場合	○	0	○
① 夜間小児急病センター	1	1	1
② 保健福祉センターの相談	2	2	2
③ 市民健康相談室の相談	3	3	3
④ ひとり親支援の相談	4	4	4
⑤ 子ども家庭相談課の家庭相談や婦人相談	5	5	5
⑥ 教育委員会の就学相談等	6	6	6
⑦ 児童福祉館やこども館での相談	7	7	7
⑧ 子育て情報サイト(まつどDE子育て)	8	8	8
⑨ まつどDE子育てアプリ(母メモ)	9	9	9
⑩ まつど子育てガイドブック	10	10	10
⑪ こども110番の家	11	11	11
⑫ 安全安心メール	12	12	12

問 26. あなたは、より子どもを生み育てやすくするために、国や自治体などのような「政策」を期待しますか。次の中からあなたが特に強く期待するものを教えてください。
(あてはまる番号すべてに○)

【医療・福祉】
1. 必要な時いつでも受診できる小児医療体制を確立すること
2. 子どもの成長や発達などについて相談しやすい体制をつくること
3. 障害児やその家族に対する支援を充実すること
【子育て支援】
4. 妊娠、育児、教育などについて気軽に相談できる面談、電話相談、メール相談を充実させること
5. 産後のお母さんの心身ケア、乳児ケア、育児サポートなど、出産前後のサポートを充実させること
6. 乳幼児を連れて気軽に集うことができ、保護者同士も交流できる施設を増やすこと
7. 私用や緊急時に子どもを預けられる施設を増やすこと
【子どもが育つ環境】
8. 乳幼児がいても安心して街を歩けるような都市基盤の整備を進めること
9. 子どもが気軽に集い、遊びやスポーツなどができるところを増やすこと
10. 子どもが安心して外で遊んだり通学したりできるよう、防犯対策を充実させること
【子育てと仕事の両立】
11. 保護者が子育てと仕事を両立できるよう、認可保育所を整備すること
12. 保護者の多様な就労条件に対応できるよう、休日保育や夜間保育を充実させること
13. 放課後に小学校で生活の場を提供する放課後児童クラブの施設を充実させること
14. 育児短時間勤務制度やフレックスタイム制などの柔軟な働き方の推進を事業所に働きかけること
15. 産休や育児休業などがとりやすくなるよう、事業所に働きかけること
16. 保育所(園)や幼稚園に子どもを送迎してくれる駅前の送迎保育ステーションを増やすこと
【子どもの育ちや学びへの支援】
17. 幼稚園や保育所(園)における教育や保育の内容を充実させること
18. 小学生が放課後に図書室などで自由に学習や読書などができる放課後KIDSルームを拡充すること
19. 小中高生が放課後や長期休業中に利用できる居場所(児童館やこども館など)を拡充すること
20. 子どもが地域の祭りや行事などに参加する機会を増やすこと
21. 子どもが学び力や社会参加に必要な力を身に付ける機会を増やすこと
22. いろいろな仕事や職業について地域の大人に教えてもらえる機会をつくること
23. 児童虐待、いじめ、不登校などの予防、緊急避難などの子どもを守る対策を進めること
24. インターネットやSNSなどによる犯罪や依存から子どもを守るために、子どもや保護者への講座や啓発などの対策を進めること
【その他】
25. 特になし
26. その他()

最後にお伺いします。次のことに関してご意見がございましたら、自由にご記入ください。

子育ての環境整備や支援事業に関して

教育に関して

調査にご協力いただき、大変ありがとうございました。
お手数ですが、同封の返信用封筒に入れて、

10月9日（火）までにまでにポストにご投函ください。

集計結果については、来年4月ごろ、
松戸市ホームページで公開する予定です。

松戸市子ども・子育て支援に関するアンケート (中学生保護者対象)

《アンケートご協力についてのお願い》

日頃より市政にご理解とご協力を賜り、誠にありがとうございます。
 松戸市では、今後の子ども・子育て支援についての計画となる「第2期松戸市子ども総合計画」(平成32年度～平成36年度)を作成しています。
 そこで、市民の皆さまの子ども・子育て支援に関する意識や生活実態などを把握し、計画に反映していくために標記の調査を実施することにいたしました。
 この調査は、市内中学校3校(中学2年生)の保護者の皆さまを対象に、調査票を配布し、ご協力をお願いしています。
 ご回答いただいた内容は、市や県、国の子ども・子育て支援施策の検討に利用させていただくものであり、回答者個人が特定されたり、他の目的に利用されたりすることはございません。
 つきましては、ご多忙中のことと存じますが、調査の趣旨をご理解いただき、ご協力くださいますようお願い申し上げます。

平成30年9月

松戸市長 本郷谷 健次

※ご記入にあたってのお願い

- ① 「あなた」への設問は、保護者の方にご記入ください。「お子さん」への設問は、調査票をお持ち帰りになったお子さんについてご記入ください。
- ② 回答は、できる限り保護者の方がご記入ください。
- ③ この調査は無記名ですので、調査票に回答した方のお名前の記入は必要ありません。
- ④ 回答は、選択肢に“○”を付けてお選びいただく場合と、数字などを具体的に記入いただく場合がございます。
- ⑤ 回答した選択肢によっては、一部の方だけに答えていただく質問もあります。その場合は【】内の説明文、矢印に示したがお答えください。
- ⑥ “○”をつける数については、“(あてはまる番号1つに○)”、“(あてはまる番号すべてに○)”などの案内がありますので、設問ごとの案内にしたがってください。
 ※選択肢「その他」に“○”をした場合、具体的な内容を()内にご記入ください。
- ⑦ ご記入がすすみましたら、

お子さんの担任の先生へご提出ください。

この調査についてのお問い合わせは、下記までお願いします。

松戸市 子ども部 子ども政策課
 電話：047-704-4007

回答者ご自身のこと等について

問1. この調査票にご回答いただく方はどなたですか。お子さんからみた続柄でお答えください。
 (あてはまる番号1つに○)

1. 母親 2. 父親 3. その他 ()

問2. お子さんとの同居の状況についてお答えください。続柄はお子さんからみた関係です。
 (あてはまる番号1つに○)

1. 3世代世帯(両親、子ども、祖父母が同居) 4. 母親のみ同居(ひとり親世帯)
 2. 両親が同居。祖父母が近くに住んでいる 5. 父親のみ同居(ひとり親世帯)
 3. 両親が同居。祖父母は遠方に住んでいる 6. その他 ()

問3. お子さんの保護者の現在の就労状況(自営業、家族従事者含む)についてお答えください。
 ※父子家庭及び母子家庭の場合はあてはまる問のみ(①もしくは②のみ)お答えください。
 ①や②が該当しない場合は、③に記載してください。

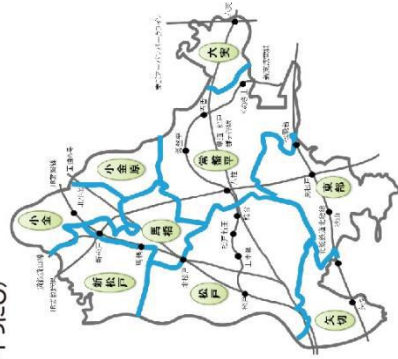
(それぞれ1つずつに○)

	①母親	②父親	③その他
1. フルタイムで就労している	1	1	1
2. パートタイム、アルバイト等で就労している	2	2	2
3. 以前は就労していたが、現在は就労していない	3	3	3
4. これまでに就労したことがない	4	4	4

※フルタイム ⇒ 1週5日程度・1日8時間程度の就労
 パート・アルバイト等 ⇒ 「フルタイム」以外の就労

問4. お住まいの地区はどちらですか。(あてはまる番号1つに○)

1. 松戸地区 6. 小金原地区
 2. 矢切地区 7. 新松戸地区
 3. 東部地区 8. 常盤平地区
 4. 馬橋地区 9. 六実地区
 5. 小金地区



子育ての環境について

問5. お子さんの兄弟姉妹について教えてください。(あてはまる番号1つに○)

- 1. 兄弟姉妹はいない
- 2. 年上の兄弟姉妹がいる
- 3. 年下の兄弟姉妹がいる ()
- 4. 年上、年下とも兄弟姉妹がいる
- 5. その他 ()

問6. お子さんの子育て(教育を含む)に関して、気軽に相談できる先は、誰(どこ)ですか。(あてはまる番号すべてに○)

- 1. 身内の人(親・兄弟姉妹など)
- 2. 友人や知人
- 3. 近所や地域の人
- 4. 児童福祉館・こども館
- 5. 保健福祉センター(中央・常盤平・小金)
- 6. 中学校の先生 ()
- 7. 民生委員・児童委員
- 8. かかりつけの医師や病院
- 9. 市役所の子どもや子育ての相談窓口
- 10. インターネット・SNS上の友人や知人
- 11. 相談できる相手はいない →問7へ
- 12. その他 ()

【問6.で、「11. 相談できる相手はいない」以外に○をつけた方にお伺いします。】

問6-1. お子さんの子育て(教育を含む)に関して、相談した内容はどのようなことですか。(あてはまる番号すべてに○)

- 1. 基本的な生活習慣について
- 2. 養育・発達について
- 3. 病氣・ケガについて ()
- 4. 家庭の問題について
- 5. 教育・しつけについて
- 6. その他 ()

問6-2. お子さんの子育て(教育を含む)に関して、相談した結果はいかがでしたか。(あてはまる番号1つに○)

- 1. 大変満足
- 2. やや満足
- 3. 普通(どちらともいえない)
- 4. やや不満
- 5. 大変不満

問7. 普段、子育てをしているあなたの気持ちはどうですか。(あてはまる番号すべてに○)

- 1. 子どもがいると毎日楽しい
- 2. 子育てをすることで自分も成長している
- 3. 子育てが自分の生きがいになっている
- 4. 子育てについて不安になったり悩んだりすることがある
- 5. 生活や気持ちにゆとりがないので、子育てにいらだつことがある
- 6. 子どもを虐待しているのではないかと思うことがある
- 7. 子育てから解放されたいと思うことがある
- 8. その他 ()

問8. 子育てのことで日常悩んでいること、また、気になることはどのようなことですか。(あてはまる番号すべてに○)

- 1. 子どもの健康のこと
- 2. 子どもの養育や発達のこと
- 3. 子どもの友達つきあいのこと
- 4. 子ども同士のいじめのこと
- 5. 子どもの言葉づかいや態度のこと
- 6. 子どもと話す時間が十分にとれないこと
- 7. 配偶者と子育てに関して話す時間が十分に
とれないこと
- 8. 経済的負担
- 9. 子どもが犯罪に巻き込まれること
- 10. 子どものことについて、地域の話し相手や
相談相手がいけないこと
- 11. 子育てと介護の両立のこと
- 12. 悩んでいることや、気になることはない
こと
- 13. その他 ()

子どもの安全安心について

問9. お子さんが外出する際、不安に感じることがありますか。(あてはまる番号すべてに○)

- 1. 歩道や信号がない通りが多く、安全に配慮がされていないこと
- 2. 歩道の段差などが歩行や自転車の通行の妨げになっていること
- 3. 交通機関や建物が子どもの移動に配慮されていないこと
- 4. 暗い通りや見通しのきかないところが多く、犯罪の被害にあわないか心配であること
- 5. 特に不安に感じることがない
- 6. その他 ()

問 10. お子さんの日々の暮らしの中で、事故や犯罪に関して特に不安や心配に思うことはありませんか。
(あてはまる番号すべてに○)

- | |
|---|
| <ol style="list-style-type: none"> 1. 学校の登下校の際の交通事故 2. 遊びや塾・習い事の行き帰りの際の交通事故 3. 学校の登下校の際の犯罪被害 4. 遊びや塾・習い事の行き帰りの際の犯罪被害 5. 繁華街などでの犯罪被害 6. 公園など遊び場での犯罪被害 7. インターネットなどWEB上での犯罪被害 8. 特に不安なこと、心配なことはない 9. その他 () |
|---|

問 11. お子さんの安全のために、日ごろから注意していること、もしくは実施していることは何ですか。
(あてはまる番号すべてに○)

- | |
|---|
| <ol style="list-style-type: none"> 1. 自動車に気をつけるように、日頃から子どもによく言い聞かせている 2. 交通ルールを守って自転車を運転するように、日頃から子どもによく言い聞かせている 3. 学校の登下校、塾の行き帰りの際はできるだけ友達と一緒に帰るように、日頃から子どもによく言い聞かせている 4. 知らない人から声をかけられてもついてもついても行かないよう、日頃から子どもによく言い聞かせている 5. 出かけるときは、どこに行き、何時ごろ帰るのかを保護者に伝えるように、日頃から子どもによく言い聞かせている 6. 何か怖いことにあいそうになったら、変だなと思ったら、子ども 110 番の家や近所のお店やお家にも助けを求めると、日頃から子どもによく言い聞かせている 7. 塾の帰りなど帰宅時間が遅くなるときは、保護者が迎えに行っている 8. 交通安全教室や子どもの身の安全を守る講習会などに参加させている 9. 子どもに防犯ブザーを持たせている 10. 子どもに携帯電話などを持たせている 11. 親子で家の近所や通学路の危険な場所を確認している 12. 子どもがみるインターネット環境にフィルターをかけている 13. その他 () |
|---|

問 12. お子さんの安全のために、今後どのような対策に重点をおくべきだと思いますか。
(あてはまる番号すべてに○)

- | |
|---|
| <ol style="list-style-type: none"> 1. 住民に犯罪情報の提供を行い、自主防犯を促進すること 2. 地域の安全マップを作成すること 3. 子どもに関わる関係機関・団体同士で情報交換を行うこと 4. 学校付近や通学路でPTAや地域住民等と学校が連携した安全パトロール活動等を行うこと 5. 子どもや保護者に対する防犯講習を行うこと 6. 子ども 110 番の家等の防犯ボランティア活動を進めること 7. 被害にあった子どもや親へのカウンセリングなど立ち回りの支援を行うこと 8. 防犯ブザーなどの配布・あせんなどを行うこと 9. 子どもや保護者に対するインターネット犯罪に関する啓もう活動を行うこと 10. その他 () |
|---|

子どもの健康や食生活について

問 13. お子さんは普段朝食を食べていますか。(あてはまる番号 1 つに○)

- | |
|---|
| <ol style="list-style-type: none"> 1. ほぼ毎日食べる 2. 週に3～5回程度食べる 3. 週に1～2回程度食べる 4. ほとんど食べない |
|---|

問 14. 保護者をはじめ、大人のご家族のどなたかがお子さんと一緒に夕食を食べることができていますか。(あてはまる番号 1 つに○)

- | |
|--|
| <ol style="list-style-type: none"> 1. ほぼ毎日一緒に食べる 2. 週に3～5回程度一緒に食べる 3. 週に1～2回程度一緒に食べる 4. いつも子どもだけで食べる |
|--|

松戸市の子育て環境について

問 15. 松戸市は子育てがしやすいまちだと思いますか。(あてはまる番号 1 つに○)

- | |
|--|
| <ol style="list-style-type: none"> 1. とてもしやすい 2. しやすい 3. あまりしやすすくない 4. しやすすくない 5. わからない |
|--|

まつとし
松戸市子ども・子育て支援に関する
アンケート調査のお願い
 (小学校5年生)

[おねがい]

市役所では、みなさんが元気で楽しく学校生活や家庭生活をおくれるように、いろいろな取り組みを行っています。しかし、今後みなさんが元気で楽しくくらしたいけるよう
 に取り組みを行っていくためには、市役所だけではなく、みなさんの意見が必要です。

そこで、小学校5年生のみなさんから現在の生活のようすやこれから大人になるにあ
 たったの考え方や意見を教えてもらうために、「アンケート調査」をお願いすることに
 しました。

この調査は、名前を書く必要はなく、また、あなたの回答がほかの人に明らかになるこ
 ともありません。テストではありませんので、らかな気持ちで、思ったことをそのまま答
 えてください。

平成30年9月

まつとしちよや ほんごうや けんじ
 松戸市長 本郷谷 健次

回答のしかた

- ① あなたの考えに一番近い番号に○をつけてください。「○」の数は質問によってちがいま
 すので注意してください。
- ② 質問によっては、直接、文字や数字を書くところもありますので注意してください。

【回答のしかた】

あてはまる番号1つに○をつけてください。

- ①. そう 思う
- 2. だいたい そう思う
- 3. あまり そう思わない
- 4. まったく そう思わない

③ 記入がすんだら、**先生の指示にしたがって提出してください。**

この調査についてのお問い合わせは、下記までお願いします。

せいさくか
松戸市 子ども部 子ども政策課
 電話:047-704-4007

問1. あなたは、お母さんやお父さん、または身の回りの世話をしてくれる保護者の方と、
 1日にだいたいどのくらいの時間、話をしますか。(1つだけに○)

1. 30分未満	3. 1時間～2時間未満
2. 30分～1時間未満	4. 2時間以上

問2. あなたと保護者の方とのかかわりほどのようなものですか。次のアからカのそれぞ
 れの項目について答えてください。(それぞれ1つずつに○)

	1	2	3	4
	1	2	3	4
(例) とても仲がいい	1	2	3	4
ア 会話やメール等をたくさんしている	1	2	3	4
イ 何でもなやみやみが相談できる	1	2	3	4
ウ 楽しく話せる	1	2	3	4
エ 困ったときに助けてくれる	1	2	3	4
オ 他の人には言えない本音を話せる	1	2	3	4
カ 強いつながりを感じる	1	2	3	4

問3. あなたと学校の友人とのかかわりほどのようなものですか。次のアからカのそれぞ
 れの項目について答えてください。(それぞれ1つずつに○)

	1	2	3	4
	1	2	3	4
	1	2	3	4
ア 会話やメール等をたくさんしている	1	2	3	4
イ 何でもなやみやみが相談できる	1	2	3	4
ウ 楽しく話せる	1	2	3	4
エ 困ったときに助けてくれる	1	2	3	4
オ 他の人には言えない本音を話せる	1	2	3	4
カ 強いつながりを感じる	1	2	3	4

問4. インターネット上の人やSNSなどのグループ*と、あなたのかかわりはどのようなものですか。次のアからカのそれぞれの項目について答えてください。

(それぞれ1つずつに○)

(※実際に会ったことがない、あるいは会ったことはあるが実際のつきあいはインターネット中心の人やグループ)

	1 そう思う	2 どちらかといえば思う	3 どちらかといえば思わない	4 そう思わない
ア 会話やメール等をたくさんしている	1	2	3	4
イ 何でもなやみか相談できる	1	2	3	4
ウ 楽しく話せる	1	2	3	4
エ 困ったときに助けてくれる	1	2	3	4
オ 他の人には言えない本音を話せる	1	2	3	4
カ 強いつなかりを感じる	1	2	3	4

問5. あなたは、家庭の中で、食事の準備・片付け・掃除などのお手伝いをどのくらいしていますか。(1つだけに○)

1. ほとんど毎日している	4. 月に1~2回はしている
2. 週に3~4回はしている	5. ほとんどしていません
3. 週に1~2回はしている	

問6. あなたは、自分自身の将来や家庭のことについて思っていることを、次のアからケのそれぞれの項目について答えてください。(それぞれ1つずつに○)

	1 そう思う	2 それだと思わない	3 あまり思わない	4 思わない	5 わからない
ア 自分のことを、やさしい人間だと思いますか	1	2	3	4	5
イ 自分のことを、みんなと仲良くできる人間だと思いますか	1	2	3	4	5
ウ 自分のことを、まじめな人間だと思いますか	1	2	3	4	5
エ 自分のことを、引き受けたことは最後までやりとげる人間だと思いますか	1	2	3	4	5
オ 自分のことを、勇気のある人間だと思いますか	1	2	3	4	5
カ 自分のことを、自分なりの考えをもった人間だと思いますか	1	2	3	4	5
キ 自分のことを、一人でも何かを決めることができる人間だと思いますか	1	2	3	4	5
ク 自分のが好きですか	1	2	3	4	5
ケ 自分はまわりの人から大切にされていると思いますか	1	2	3	4	5

問7. あなたは、学校にいる時間が楽しいですか。(1つだけに○)

1. 楽しい	3. どちらかといえば楽しくない
2. どちらかといえば楽しい	4. 楽しくない

問8. あなたは、学校の授業がわかりますか。(1つだけに○)

1. よくわかる	3. あまりわからない
2. だいたいわかる	4. ぜんぜんわからない

問9. あなたは、将来の夢がありますか。(1つだけに○)

1. ある	2. ない
-------	-------

問10. あなたが、学校で身につけ、また役に立つと思うものは何ですか。
(あてはまるものすべてに○)

- 1. 計算することや漢字の読み書きをきる力
- 2. 読書の習慣
- 3. 勉強の仕方
- 4. 新しいことの知しきを得ること
- 5. 知らないことへのきょう味・関心を持つこと
- 6. 世の中にどんな仕事があるかや政治のことなどの社会のしくみ
- 7. 健康や体の発達・発育などの知しき
- 8. あいざつなどの礼きや公共の場でのマナー
- 9. 運動する楽しさ
- 10. 同じ年れの友だちと知り合う機会
- 11. 年れのちがう友だちと知り合う機会
- 12. 相手を思いやる気持ち
- 13. 特にない
- 14. その他 ()

問11. あなたは、今現在、放課後や学校が休みの日に「どこで」「だれと」「何を」していますか。また、希望として、放課後や学校が休みの日に「どこで」「だれと」「何を」したいですか。

今現在の主な過ごし方と希望について、次のページの表の「どこで」「だれと」「何を」の番号を組み合わせて、下の□内に3つまで記入してください。

今現在の過ごし方

	どこで	だれと	何を
最も多い過ごし方			
2番目に多い過ごし方			
3番目に多い過ごし方			

希望

	どこで	だれと	何を
最も理想の過ごし方			
2番目に理想の過ごし方			
3番目に理想の過ごし方			

【どこで】

1. 学校
2. 放課後児童クラブ
3. 放課後KIDSルーム
4. 児童館・こども館・青少年会館
5. 習い事教室
6. 学習塾がくしゅうじゆく
7. 図書館
8. 市民センター
9. 子どもの遊び場や公園
10. 自分の家 ()
11. 友だちの家
12. スーパーや近所の店
13. 本屋
14. 映画館
15. カラオケ店
16. ゲームセンター
17. ショッピングモール
18. 決まった場所はない
19. その他 ()

【だれと】

1. 同じ学年の友だちと
2. ちがう学年の友だちと
3. いろいろな学年の友だちと
4. ひとりで
5. 親と
6. 兄弟姉妹と
7. 祖父母と
8. その他 ()

【何を】

1. 部活・クラブ・委員会の活動
2. サッカーや野球など運動系の練習や習い事
3. ピアノや書道など文化系の習い事
4. マンガをよむ
5. 買物・ショッピング
6. ボランティア活動
7. 音楽をさいている
8. なんとなくすごす
9. 勉強
10. 子ども会活動
11. カードやボードゲーム
12. 読書
13. パソコン、スマートフォン、タブレットなどの操作(メール、LINEのやりとりをふくむ)
14. ゲームセンターなどで遊ぶ
15. 映画館で映画をみる
16. 歌をうたう
17. おしゃべり
18. テレビやDVDをみる
19. 楽器の練習
20. その他 ()

問12. 松戸市には、常盤平、野菊野、根本内に児童館・こども館があり、そのほか市民センターなどで行う移動児童館があります。

また、新松戸には青少年会館、樋野口には分館があります。あなたは、松戸市内の児童館、こども館、青少年会館をどのくらい利用していますか。
(1つだけに○)

1. 週に3回は利用している
2. 週に1～2回は利用している
3. 月に1～2回は利用している
4. 年に1～2回は利用している
5. 以前は利用していたが、今は利用していない
6. これまで一度も利用したことがない

問12-1. 問12で○をつけた理由はなんですか。(あてはまるものすべてに○)

1. 自由に遊べるから
2. 楽しいイベントやもよおしがあるから
3. 勉強ができる場所があるから
4. 友だちといっしょに遊べるから
5. 家から近いから
6. どこにあるか知らないから
7. つまらなそうだから
8. 家から遠いから
9. せまいから
10. うるさい大人がいるから
11. いっしょに行く友だちがないから
12. その他 ()

問13. あなたは、平日1日あたりどのくらいインターネット(スマートフォンをふくむ)を使っていますか。(1つだけに○)

1. 3時間以上
2. 2時間以上3時間未満
3. 1時間以上2時間未満
4. 30分以上1時間未満
5. 30分未満
6. 使っていない

【問13. で「1. 3時間以上」～「5. 30分未満」に○をした方だけに聞きます。】

問13-1 具体的にどのような目的でインターネットを利用していますか。

(あてはまるものすべてに○)

- | | |
|---------------------------------------|--|
| 1. メール | |
| 2. SNS (LINEやインスタグラム、フェイスブック、ツイッターなど) | |
| 3. HP (ホームページ)、ブログをみる | |
| 4. HP (ホームページ)、ブログを書く | |
| 5. チャット、掲示板 | |
| 6. 音楽をさく | |
| 7. 動画をみる | |
| 8. ネットショッピング、チケットを買う | |
| 9. オンラインゲーム | |
| 10. その他 () | |

問14. あなたは普段の生活において、どのような人と会話やメールなどのやりとりをしていますか。(あてはまるものすべてに○)

- | | |
|--------------------------------------|--|
| 1. 家族 (親やきょうだい) | |
| 2. その他親族 | |
| 3. 学校の友人 | |
| 4. 学校以外の友人 | |
| 5. 学校の先生 | |
| 6. 塾や習い事の先生 | |
| 7. インターネット上の仲間 (実際の面識がない、あるいはあまりない人) | |
| 8. 近所の人 | |
| 9. 児童館やこども館のスタッフ | |
| 10. そのような人はいない | |
| 11. その他 () | |

問15. あなたは、なやみがあるとき、だれに相談しますか。

(あてはまるものすべてに○)

- | | |
|-------------------------------|--|
| 1. お母さん | |
| 2. お父さん | |
| 3. 親以外の家族 (兄弟姉妹・祖父母など) | |
| 4. 友だち | |
| 5. 学校の先生 (保健の先生・相談室の先生などをふくむ) | |
| 6. 児童館や放課後児童クラブ・放課後KIDSルームの先生 | |
| 7. 学習塾や習い事の先生 | |
| 8. 近所のおとなの人 | |
| 9. インターネット上の友だち | |
| 10. 電話やインターネットの相談コーナー | |
| 11. 医師 | |
| 12. スクールカウンセラー | |
| 13. 相談できる人がいない | |
| 14. その他 () | |

問16. 次の場所は、今のあなたは、今のあなたにとつての居場所 (ほっとできる場所、居心地のいい場所など) になっていますか。次のアからオのそれぞれの項目について答えてください。(それぞれ1つずつに○)

	1	2	3	4
ア 自分の部屋	1	2	3	4
イ 家庭 (親せきの家をふくむ)	1	2	3	4
ウ 学校	1	2	3	4
エ 地域 (居住している場所やその周辺の施設など)	1	2	3	4
オ インターネット空間	1	2	3	4

問17. あなたは、小さい子（2歳くらいまでの子）と遊んだり、お世話をしたりすることが、どのくらいありますか。（1つだけに○）

- | | |
|-----------|-----------|
| 1. ほとんど毎日 | 4. 月に1回程度 |
| 2. 週に3～4日 | 5. ほとんどない |
| 3. 週に1～2日 | |

問18. 小学校4年生で、思春期になると女性と男性で体つきが変わることを勉強します。その勉強は役に立ちましたか。（1つだけに○）

- | | |
|----------------|-----------------|
| 1. とても役に立った | 4. まったく役に立たなかった |
| 2. 少しは役に立った | 5. まだわからない |
| 3. あまり役に立たなかった | |

問19. 家庭科や給食の時間に食べ物の栄養バランスや好き嫌いをしないこと、食事のマナーを勉強しています。あなたの食事に役に立っていますか。（1つだけに○）

- | | |
|----------------|-----------------|
| 1. とても役に立った | 4. まったく役に立たなかった |
| 2. 少しは役に立った | 5. まだわからない |
| 3. あまり役に立たなかった | |

問20. 学校の授業では、工場を見学したり、いろいろな仕事を調べたりしています。あなたが将来働くときに役に立つと思いますか。（1つだけに○）

- | | |
|-----------------|------------------|
| 1. とても役に立つと思う | 4. まったく役に立たないと思う |
| 2. 少しは役に立つと思う | 5. まだわからない |
| 3. あまり役に立たないと思う | |

問21. あなたは松戸市が好きですか。（1つだけに○）

- | | |
|---------------|-------------------|
| 1. 好き | 3. どちらかといえば好きではない |
| 2. どちらかといえば好き | 4. 好きではない |

問22. あなたは松戸市にこれからも住み続けたいですか。（1つだけに○）

- | | |
|-----------------|-------------------|
| 1. そう思う | 3. どちらかといえばそう思わない |
| 2. どちらかといえばそう思う | 4. そう思わない |

問23. あなたが松戸市にあったらいいなと思うものやこれから力を入れてもらいたいことには、どのようなものがありますか。（あてはまるものすべてに○）

- | |
|--|
| 1. 森や川、畑、公園などの自然を利用して体験や遊びができる場所があること |
| 2. 放課後に友だちとおしゃべりをしたり、遊びや勉強、読書など自由に過ごしたりできる場所や施設を増やすこと |
| 3. 野球やサッカー、バスケットボールなどのスポーツができる場所や施設（グラウンドや体育館など）を増やすこと |
| 4. ダンスやバンド活動、絵画や工作などの活動ができる場所や発表の機会を増やすこと |
| 5. （学校以外に）学ぶ力や社会参加に必要な力を学べる機会や場所を増やすこと |
| 6. 地域の大学や博物館などで、学びや体験ができる機会を増やすこと |
| 7. 友だちや学校、自分のなやみについて、相談できる場所を増やし、たり、メールや電話、SNS など、相談できる方法を増やし、たりすること |
| 8. ボランティア活動に積極的に参加できる機会を増やすこと |
| 9. 安心して外で遊んだり通学したりできること |
| 10. 赤ちゃんや小さな子どもたちとふれあう機会を増やすこと |
| 11. 地域の大人や高齢者との交流の機会を増やすこと |
| 12. 将来の夢や仕事などについて、アドバイスをもらったり、体験をし、たりする機会を増やすこと |
| 13. 外国の文化にふれる機会を増やすこと |
| 14. その他（ ） |

あなた自身のことについてききます。

問24. あなたの性別を教えてください。(1つだけに○)

1. 女子 2. 男子

問25. あなたと一緒に住んでいる家族を教えてください。
(あてはまるものすべてに○)

1. お母さん 4. おばあちゃん
2. お父さん 5. おじいちゃん
3. 兄弟姉妹 6. その他 ()

問26. あなたのお母さん・お父さんは、仕事をしていますか。(1つだけに○)

1. お母さん・お父さんともに働いている 4. お母さん・お父さんとも働いていない
2. お父さんだけが働いている 5. その他
3. お母さんだけが働いている ()

問27. あなたは小学生になる1年前、どこに通っていましたか。(1つだけに○)

1. 主に幼稚園に通っていた ようちえん
2. 主に保育所(園)に通っていた
3. 幼稚園、保育所(園)のどちらにも通っていなかった ようちえん

問28. 将来の夢や、どんなまちに住みたいかなど、自由に書いてください。
しょうらい

ご協力ありがとうございました。
先生の指示にしたがって、提出してください。

松戸市子ども・子育て支援に関する
アンケート調査のお願い
(中学校2年生)

[おねがい]

市役所では、みなさんが元気で学校生活や家庭生活をおくれるように、いろいろな取り組みを行っています。しかし、今後もみなさんが元気で楽しく暮らしていけるよう
に取り組みを行っていくためには、市役所だけではなく、みなさんの意見が必要です。

そこで、中学校2年生のみなさんから現在の生活の様子やこれから大人になるにあた
っての考え方や意見を教えてもらうために、「アンケート調査」をお願いすることにしま
した。

この調査は、名前を書く必要はなく、また、あなたの回答がほかの人に明らかになるこ
ともありません。テストではありませんので、楽な気持ちで、思ったことをそのまま答え
てください。

平成30年9月

松戸市長 本郷谷 健次

回答のしかた

- ① あなたの考えに一番近い番号に○をつけてください。「○」の数は質問によって異なりますので注意してください。
- ② 質問によっては、直接、文字や数字を書くところもありますので注意してください。

【回答の仕方】

あてはまる番号1つに○をつけてください。

- ①. 1. そう思う
- 2. 2. だいたい思う
- 3. 3. あまりそう思わない
- 4. 4. まったくそう思わない

- ③ 記入がすんだら、

先生の指示に従って提出してください。

この調査についてのお問い合わせは、下記までお願いします。

松戸市 子ども部 子ども政策課
電話：047-704-4007

問1. あなたは、保護者の方と、1日にだいたいどの程度の時間、会話をしますか。
(1つだけに○)

- 1. 30分未満
- 2. 30分～1時間未満
- 3. 1時間～2時間未満
- 4. 2時間以上

問2. あなたと保護者の方とのかかわりほどのようなものですか。次のアからカのそれぞ
れの項目について答えてください。(それぞれ1つずつに○)

	1	2	3	4
	1	2	3	4
(例) とても仲がいい	1	②	3	4
ア 会話やメール等をたくさんしている	1	2	3	4
イ 何でも悩みが相談できる	1	2	3	4
ウ 楽しく話せる	1	2	3	4
エ 困ったときに助けてくれる	1	2	3	4
オ 他の人には言えない本音を話せる	1	2	3	4
カ 強いつなかりを感じる	1	2	3	4

問3. あなたと学校の友人とのかかわりほどのようなものですか。次のアからカのそれぞ
れの項目について答えてください。(それぞれ1つずつに○)

	1	2	3	4
	1	2	3	4
	1	2	3	4
ア 会話やメール等をたくさんしている	1	2	3	4
イ 何でも悩みが相談できる	1	2	3	4
ウ 楽しく話せる	1	2	3	4
エ 困ったときに助けてくれる	1	2	3	4
オ 他の人には言えない本音を話せる	1	2	3	4
カ 強いつなかりを感じる	1	2	3	4

問4. インターネット上の人やSNSなどのコミュニティ[※]と、あなたとのかかわりはどのようなものですか。次のアからカのそれぞれの項目について答えてください。
(それぞれ1つずつに○)

(※面識がない、あるいは面識はあるが実際のつきあいはインターネット中心の人やコミュニティ)

	1 そう 思う	2 どちらか と 思う	3 どちらか と 思わない	4 そう 思わない
ア 会話やメール等をたくさんしている	1	2	3	4
イ 何でも悩みが相談できる	1	2	3	4
ウ 楽しく話せる	1	2	3	4
エ 困ったときに助けてくれる	1	2	3	4
オ 他の人には言えない本音を話せる	1	2	3	4
カ 強いつながりを感じる	1	2	3	4

問5. あなたは、家庭の中で、食事の準備・片付け・掃除、家業の手伝いなどの家の仕事をどの程度していますか。(1つだけに○)

1. ほとんど毎日している	4. 月に1~2回している
2. 週に3~4回している	5. ほとんどしていない
3. 週に1~2回している	

問6. あなたは、自分自身の将来や家庭のことについて思っていることを、次のアからケのそれぞれの項目について答えてください。(それぞれ1つずつに○)

	1 そう 思う	2 だ いたい 思う	3 あ まり ない 思う	4 ま った ない 思う	5 わ か ら ない
ア 自分のことを、やさしい人間だと思いますか	1	2	3	4	5
イ 自分のことを、みんなより仲良くできる人間だと思えますか	1	2	3	4	5
ウ 自分のことを、まじめな人間だと思いますか	1	2	3	4	5
エ 自分のことを、引き受けたことは最後までやりとげる人間だと思えますか	1	2	3	4	5
オ 自分のことを、勇気のある人間だと思いますか	1	2	3	4	5
カ 自分のことを、自分なりの考えをもった人間だと思えますか	1	2	3	4	5
キ 自分のことを、一人で何かを決めることができる人間だと思えますか	1	2	3	4	5
ク 自分が好きですか	1	2	3	4	5
ケ 自分はまわりの人から大切にされていると思いますか	1	2	3	4	5

問7. あなたは、今の生活が充実していると思いますか。(1つだけに○)

1. 充実している	3. どちらかといえば充実していない
2. どちらかといえば充実している	4. 充実していない

問8. あなたは、学校にいる時間が楽しいですか。(1つだけに○)

1. 楽しい	3. どちらかといえば楽しくない
2. どちらかといえば楽しい	4. 楽しくない

問9. あなたは、学校の授業がわかりますか。(1つだけに○)

1. よくわかる	3. あまりわからない
2. だいたいわかる	4. ぜんぜんわからない

問10. あなたは、将来の夢がありますか。(1つだけに○)

1. ある	2. ない
-------	-------

問11. あなたが、学校で身につけ、役に立つと思うものは何ですか。
(あてはまるものすべてに○)

1. 計算することや漢字の読み書きをすゝめる力 2. 読書の習慣 3. 勉強の仕方 4. 新しいことへの知識を得ること 5. 知らないことへの興味・関心(探究心)を持つこと 6. 世の中にどんな仕事があるかや政治のことなどの社会の仕組み 7. 健康や体の発達・養育などの知識 8. あいざつなどの礼儀や公共の場でのマナー 9. 運動する楽しさ 10. 同じ年齢の友だちと知り合う機会 11. 年齢の違う友だちと知り合う機会 12. 相手を思いやる気持ち 13. 特にない 14. その他()

問12. あなたは、今現在、放課後や学校が休みの日に「どこで」「誰と」「何を」して
いますか。また、希望として、放課後や学校が休みの日に「どこで」「誰と」
「何を」したいですか。

今現在の主な過ごし方と希望について、次の□内に3つまで記入してください。

今現在の過ごし方

	どこで	誰と	何を
最も多い過ごし方			
2番目に多い過ごし方			
3番目に多い過ごし方			

希望

	どこで	誰と	何を
最も理想の過ごし方			
2番目に理想の過ごし方			
3番目に理想の過ごし方			

【どこで】

- | | |
|-------------------|---------------|
| 1. 学校 | 10. スーパーや近所の店 |
| 2. 児童館・こども館・青少年会館 | 11. 本屋 |
| 3. 習い事教室 | 12. 映画館 |
| 4. 学習塾 | 13. カラオケ店 |
| 5. 図書館 | 14. ゲームセンター |
| 6. 市民センター | 15. ショッピングモール |
| 7. 子どもの遊び場や公園 | 16. 決まった場所はない |
| 8. 自分の家 | 17. その他 |
| 9. 友だちの家 | () |

【誰と】

- | | |
|-----------------|------------|
| 1. 同じ学年の友だちと | 5. 親と |
| 2. 違う学年の友だちと | 6. 兄弟姉妹と |
| 3. いろいろな学年の友だちと | 7. 祖父母と |
| 4. ひとりで | 8. その他 () |

【何を】

- | | |
|------------------------|---|
| 1. 部活・クラブ・委員会の活動 | 12. パソコン、スマートフォン、タブレットなどの操作
(メール、LINEのやりとりを含む) |
| 2. サッカーや野球など運動系の練習や習い事 | 13. ゲームセンターなどで遊ぶ |
| 3. ピアノや書道などの文系の習い事 | 14. 映画館で映画をみる |
| 4. マンガを読む | 15. 歌をうたう |
| 5. 買物・ショッピング | 16. おしゃべり |
| 6. ホランティア活動 | 17. テレビやDVDをみる |
| 7. 音楽をきいている | 18. 楽器の練習 |
| 8. なんとなくくすぐす | 19. その他 |
| 9. 勉強 | () |
| 10. カードやボードゲーム | |
| 11. 読書 | |

問13. 松戸市には、常盤平、野菊野、根本内に児童福祉館・こども館があり、そのほか市民センターなどで行う移動児童館があります。また、新松戸には青少年会館、樋野口には分館があります。あなたは、松戸市内の児童館、こども館、青少年会館をどのくらい利用していますか。(1つだけに○)

- | |
|-------------------------|
| 1. 週に3回は利用している |
| 2. 週に1~2回は利用している |
| 3. 月に1~2回は利用している |
| 4. 年に1~2回は利用している |
| 5. 以前は利用していたが、今は利用していない |
| 6. これまで一度も利用したことがない |

問13-1. 問13で○をつけた理由はなんですか。(あてはまるものすべてに○)

- | |
|-----------------------|
| 1. 自由に遊べるから |
| 2. 楽しいイベントや催しがあるから |
| 3. 勉強ができる場所があるから |
| 4. 友だちと一緒によそに遊べるから |
| 5. 家から近いから |
| 6. どこにあるか知らないから |
| 7. つまらなそうだから |
| 8. 家から遠いから |
| 9. せまいから |
| 10. うるさい大人がいるから |
| 11. いっしょに行く友だちがいらないから |
| 12. その他 () |

問14. あなたは、平日1日あたりどのくらいインターネット（スマートフォンを含む）を使っていますか。（1つだけに○）

- | | |
|---------------|---------------|
| 1. 3時間以上 | 4. 30分以上1時間未満 |
| 2. 2時間以上3時間未満 | 5. 30分未満 |
| 3. 1時間以上2時間未満 | 6. 使っていない |

【問14. で「1. 3時間以上」～「5. 30分未満」に○をした方だけに聞きます。】

問14-1 具体的にどのような目的でインターネットを利用していますか。
（あてはまるものすべてに○）

- | | |
|--------------------------------------|---|
| 1. メール | |
| 2. SNS（LINEやインスタグラム、フェイスブック、ツイッターなど） | |
| 3. HP（ホームページ）、ブログの閲覧 | |
| 4. HP（ホームページ）、ブログの更新 | |
| 5. チャット、掲示板 | |
| 6. 音楽の視聴 | |
| 7. 動画の閲覧 | |
| 8. ネットショッピング、チケットの予約・購入 | |
| 9. オンラインゲーム | |
| 10. その他（ | ） |

問15. あなたは普段の生活において、どのような人と会話やメールなどのやりとりをしていますか。（あてはまるものすべてに○）

- | | |
|-------------------------------------|---|
| 1. 家族（親やきょうだい） | |
| 2. その他親族 | |
| 3. 学校の友人 | |
| 4. 学校以外の友人 | |
| 5. 恋人 | |
| 6. 学校の先生 | |
| 7. 塾や習い事の先生 | |
| 8. インターネット上の仲間（実際の面識がない、あるいはあまりない人） | |
| 9. 近所の人 | |
| 10. 児童館やこども館のスタッフ | |
| 11. そのような人はいない | |
| 12. その他（ | ） |

問16. あなたは悩みがあるとき、誰に相談しますか。（あてはまるものすべてに○）

- | | |
|-----------------------------|---|
| 1. 母親 | |
| 2. 父親 | |
| 3. 親以外の家族（兄弟姉妹、祖父母など） | |
| 4. 学校の同級生 | |
| 5. 異性の友だち | |
| 6. 同級生以外の友だち | |
| 7. 先輩 | |
| 8. 学校の先生（保健の先生、相談室の先生などを含む） | |
| 9. 学習塾や習い事の先生 | |
| 10. 近所の大人の人 | |
| 11. インターネット上の友だち | |
| 12. 電話やインターネットの相談コーナー | |
| 13. 医師 | |
| 14. スクールカウンセラー | |
| 15. 相談できる人がいない | |
| 16. その他（ | ） |

問17. 次の場所は、今のあなたは、今のあなたにとつての居場所（ほっとできる場所、居心地のいい場所など）になっていますか。次のアからオのそれぞれの項目について答えてください。（それぞれ1つずつに○）

	1	2	3	4
	1	2	3	4
ア 自分の部屋	1	2	3	4
イ 家庭（親せきの家を含む）	1	2	3	4
ウ 学校	1	2	3	4
エ 地域（現在住んでいる場所やその周辺の施設など）	1	2	3	4
オ インターネット空間	1	2	3	4

問18. あなたは、小さい子（2歳くらいまでの子）と遊んだり、世話をしたりするこ
とが、どのくらいありますか。(1つだけ○)

- | | |
|-----------|-----------|
| 1. ほとんど毎日 | 4. 月に1回程度 |
| 2. 週に3~4日 | 5. ほとんどない |
| 3. 週に1~2日 | |

問19. 学校で、思春期の発達に応じた性に關する勉強をしていると思います。あなたの
体の成長や変化のことについて役立ちますか。(1つだけ○)

- | | |
|--------------|---------------|
| 1. とても役に立つ | 4. まったく役に立たない |
| 2. 少しは役に立つ | 5. まだ、わからない |
| 3. あまり役に立たない | |

【問19. で「3. あまり役に立たない」または「4. まったく役に立たない」に○をし
ただけに聞きます。】

問19-1. どのようなことが、学校の性教育に必要だと思いますか。
(あてはまるものすべてに○)

- | |
|---|
| 1. 人に知られずに悩みを相談できる機会をつくること |
| 2. 性について現実で起きている問題を教えてくれる学習機会をつくること |
| 3. 専門家やいろいろな体験をした人から話を聞く学習機会をつくること |
| 4. 保護者と子どもで性について語り合う学習機会をつくること |
| 5. 性に関する相談や学習の機会は現状で十分であり、これ以上、力を入れ
る必要はない |
| 6. その他 () |

問20. 学校では進路に関する学習や職場見学・体験を行っていると思います。あなたも
将来、働くことになると思いますが、役に立つと思いますか。(1つだけ○)

- | | |
|-----------------|------------------|
| 1. とても役に立つと思う | 4. まったく役に立たないと思う |
| 2. 少しは役に立つと思う | 5. まだわからない |
| 3. あまり役に立たないと思う | |

問21. 18歳になったら、選挙権が与えられ投票できるようになります。あなたはどう
しますか。(1つだけ○)

- | |
|---------------------|
| 1. 必ず選挙に行くと思う |
| 2. たぶん選挙に行くと思う |
| 3. たぶん選挙には行かないと思う |
| 4. ぜったいに選挙には行かないと思う |
| 5. まだ、わからない |

問22. あなたが、これから大人に近づくにあたって、自分のことで最も心配なことは何
ですか。(あてはまるもの3つまでに○)

- | |
|----------------------|
| 1. 勉強のこと |
| 2. 健康のこと |
| 3. 進学のこと |
| 4. 就職のこと |
| 5. 友だちとの付き合いのこと |
| 6. 異性との付き合いのこと |
| 7. 結婚して、家庭をもつこと |
| 8. 将来子育てをすること |
| 9. 事件や事故・災害にあうこと |
| 10. なんどなく、大人になることが心配 |
| 11. 心配はない |
| 12. その他 () |

問23. あなたは松戸市が好きですか。(1つだけ○)

- | | |
|---------------|-------------------|
| 1. 好き | 3. どちらかといえば好きではない |
| 2. どちらかといえば好き | 4. 好きではない |

問24. あなたは松戸市にこれからも住み続けたいですか。(1つだけ○)

- | | |
|-----------------|-------------------|
| 1. そう思う | 3. どちらかといえばそう思わない |
| 2. どちらかといえばそう思う | 4. そう思わない |

問25. あなたが松戸市にあったらいいなと思うものやこれから力を入れてももらいたいことにはどのようなものがありますか。(あてはまるものすべてに○)

1. 森や川、畑、公園などの自然を利用して体験や遊びができる場所があること
2. 放課後に友だちとおしゃべりをしたり、遊びや勉強、読書など自由に過ごしたりできる場所や施設を増やすこと
3. 野球やサッカー、バスケットボールなどのスポーツができる場所や施設(グラウンドや体育館など)を増やすこと
4. ダンスやバンド活動、絵画や工作などの活動ができる場所や発表の機会を増やすこと
5. (学校以外に)学ぶ力や社会参加に必要な力を学べる機会や場所を増やすこと
6. 地域の大学や博物館などで、学びや体験ができる機会を増やすこと
7. 友だちや学校、自分の悩みについて、相談できる場所を増やしたり、メールや電話、SNS など、相談できる方法を増やしたりすること
8. ボランティア活動に積極的に参加できる機会を増やすこと
9. 安心して外で遊んだり通学したりできること
10. 赤ちゃんや小さな子どもたちとふれあう機会を増やすこと
11. 地域の大人や高齢者との交流の機会を増やすこと
12. 将来の夢や仕事などについて、アドバイスをもらったり、体験をしたりする機会を増やすこと
13. 外国の文化にふれる機会を増やすこと
14. その他 ()

13

あなた自身のことについて聞きます。

問26. あなたの性別を教えてください。(1つだけに○)

1. 女子
2. 男子

問27. あなたと一緒に住んでいる家族を教えてください。(あてはまるものすべてに○)

(あてはまるものすべてに○)

1. 母親
2. 父親
3. 兄弟姉妹
4. 祖母
5. 祖父
6. その他 ()

問28. あなたの保護者は、仕事をしていますか。(1つだけに○)

1. 両親ともに働いている
2. 父親だけが働いている
3. 母親だけが働いている
4. 両親とも働いていない
5. その他 ()

問29. 将来の夢や、どんな町に住みたいかなど、自由に書いてください。

調査は以上です。ご協力ありがとうございました。

先生の指示に従って、提出してください。

14

松戸市子ども・子育て支援に関する
アンケート調査のお願い
(高校2年生)

【おねがい】

市役所では、皆さんが健やかに学校生活や家庭生活をおくれるように、色々な取り組みを行っています。しかし、今後も皆さんが元気で楽しく暮らしていただけるように取り組みを行っていくためには、市役所だけではなく、皆さんの意見が必要です。

そこで、高校2年生の皆さんから現在の生活の様子やこれから大人になるにあたっての考え方や意見を教えてもらうため、「アンケート調査」をお願いすることにしました。この調査は、名前を書く必要はなく、また、あなたの回答がほかの人に明らかになることもありません。テストではありませんので、楽な気持ちで、思ったことをそのまま答えてください。

平成30年9月

松戸市長 本郷谷 健次

回答のしかた

- ① あなたの考えに一番近い番号に○をつけてください。「○」の数は質問によって違いますが、注意してください。
- ② 質問によっては、直接、文字や数字を書くところもありますので注意してください。

【回答の仕方】

あてはまる番号1つに○をつけてください。

- ①. 1. そう思う
- 2. 2. だいたいそう思う
- 3. 3. あまりそう思わない
- 4. 4. まったくそう思わない

- ③ 記入が済んだら、

先生の指示に従って提出してください。

この調査についてのお問い合わせは、下記までお願いします。

松戸市 子ども部 子ども政策課
電話：047-704-4007

問1. あなたは、保護者の方と、1日にだいたいどの程度の時間、会話をしますか。(1つだけに○)

1. 30分未満	3. 1時間～2時間未満
2. 30分～1時間未満	4. 2時間以上

問2. あなたと保護者の方とのかかわりはどのようなものですか。次のアからカのそれぞれの項目について答えてください。(それぞれ1つずつに○)

	1	2	3	4
	1	2	3	4
(例) とても仲がいい	1	<input checked="" type="radio"/> 2	3	4
ア 会話やメール等をたくさんしている	1	2	3	4
イ 何でも悩みが相談できる	1	2	3	4
ウ 楽しく話せる	1	2	3	4
エ 困ったときに助けてくれる	1	2	3	4
オ 他の人には言えない本音を話せる	1	2	3	4
カ 強いつなかりを感じる	1	2	3	4

問3. あなたと学校の友人とのかかわりはどのようなものですか。次のアからカのそれぞれの項目について答えてください。(それぞれ1つずつに○)

	1	2	3	4
	1	2	3	4
	1	2	3	4
ア 会話やメール等をたくさんしている	1	2	3	4
イ 何でも悩みが相談できる	1	2	3	4
ウ 楽しく話せる	1	2	3	4
エ 困ったときに助けてくれる	1	2	3	4
オ 他の人には言えない本音を話せる	1	2	3	4
カ 強いつなかりを感じる	1	2	3	4

問4. インターネット上の人やSNSなどのコミュニティ※と、あなたとのかかわりはどのようなものですか。次のアからカのそれぞれの項目について答えてください。
(それぞれ1つずつに○)

(※面識がない、あるいは面識はあるが実際のつきあいはインターネット中心の人やコミュニティ)

	1 そう 思っ	2 そう 思っ たとい えは	3 そう 思っ たとい えは	4 そう 思っ たとい えは
ア 会話やメール等をたくさんしている	1	2	3	4
イ 何でも悩みが相談できる	1	2	3	4
ウ 楽しく話せる	1	2	3	4
エ 困ったときに助けてくれる	1	2	3	4
オ 他の人には言えない本音を話せる	1	2	3	4
カ 強いつながりを感じる	1	2	3	4

問5. あなたは、家庭の中で、食事の準備・片付け・掃除、家業の手伝いなどの家の仕事をどの程度していますか。(1つだけに○)

1. ほとんど毎日している	4. 月に1~2回はしている
2. 週に3~4回はしている	5. ほとんどしていない
3. 週に1~2回はしている	

問6. あなたは、自分自身の将来や家庭のことについて思っていることを、次のアからケのそれぞれの項目について答えてください。(それぞれ1つずつに○)

	1 そう 思っ	2 そ う 思 っ た い い え は	3 あ ま り 思 っ た い い え は	4 思 っ た い い え は	5 わ か ら な い
ア 自分のことを、やさしい人間だと思えますか	1	2	3	4	5
イ 自分のことを、みんなと仲良くできる人間だと思えますか	1	2	3	4	5
ウ 自分のことを、まじめな人間だと思えますか	1	2	3	4	5
エ 自分のことを、引き受けたことは最後までやりとげる人間だと思えますか	1	2	3	4	5
オ 自分のことを、勇気のある人間だと思えますか	1	2	3	4	5
カ 自分のことを、自分なりの考えをもった人間だと思えますか	1	2	3	4	5
キ 自分のことを、一人でも何かを決めることができる人間だと思えますか	1	2	3	4	5
ク 自分が好きですか	1	2	3	4	5
ケ 自分はまわりの人から大切にされていると思えますか	1	2	3	4	5

問7. あなたは、今の生活が充実していると思いますか。(1つだけに○)

1. 充実している	3. どちらかといえば充実していない
2. どちらかといえば充実している	4. 充実していない

問8. あなたは、学校にいる時間が楽しいですか。(1つだけに○)

1. 楽しい	3. どちらかといえば楽しくない
2. どちらかといえば楽しい	4. 楽しくない

問9. あなたは、学校の授業がわかりやすいですか。(1つだけに○)

1. よくわかる	3. あまりわからない
2. だいたいわかる	4. ぜんぜんわからない

問10. あなたは、将来の夢がありますか。(1つだけに○)

1. ある	2. ない
-------	-------

問11. あなたが、学校で身につけ、役に立つと思うものは何ですか。
(あてはまるものすべてに○)

1. 基礎学力 2. 専門的知識・技能 3. 読書の習慣 4. 勉強の仕方 5. 新しいことへの知識を得ること 6. 知らないことへの興味・関心(探究心)を持つこと 7. 大学受験に必要な学力 8. 就職に必要な知識・情報 9. 世の中にどんな仕事があるかや政治のことなどの社会の仕組み 10. 健康や体の発達・発育などの知識 11. あいさつなどの礼儀や公共の場でのマナー 12. 運動する楽しさ 13. 同じ年齢の友達と知り合う機会 14. 年齢の違う友達と知り合う機会 15. 相手を思いやる気持ち 16. 特にない 17. その他 ()

問12. あなたは、今現在、放課後や学校が休みの日に「どこで」「誰と」「何を」していますか。また、希望として、放課後や学校が休みの日に「どこで」「誰と」「何を」したいですか。

今現在の主な過ごし方と希望について、次のページの表の「どこで」「誰と」「何を」の番号を組み合わせて、下の□内に3つまで記入してください。

今現在の過ごし方

	どこで	誰と	何を
最も多い過ごし方			
2番目に多い過ごし方			
3番目に多い過ごし方			

希望

	どこで	誰と	何を
最も理想の過ごし方			
2番目に理想の過ごし方			
3番目に理想の過ごし方			

問13. あなたは、平日1日あたりどのくらいインターネット（スマートフォンを含む）を使っていますか。(1つだけに○)

- | | |
|---------------|---------------|
| 1. 3時間以上 | 4. 30分以上1時間未満 |
| 2. 2時間以上3時間未満 | 5. 30分未満 |
| 3. 1時間以上2時間未満 | 6. 使っていない |

【問13. で「1. 3時間以上」～「5. 30分未満」に○をした方だけに聞きます。】

問13-1 具体的にどのような目的でインターネットを利用していますか。
(あてはまるものすべてに○)

- | | |
|-----------------------|---------------------------------------|
| 1. メール | 2. SNS (LINEやインスタグラム、フェイスブック、ツイッターなど) |
| 3. HP (ホームページ)、ブログの閲覧 | 4. HP (ホームページ)、ブログの更新 |
| 5. チャット、掲示板 | 6. 音楽の視聴 |
| 7. 動画の閲覧 | 8. ネットショッピング、チケットの予約・購入 |
| 9. オンラインゲーム | 10. その他 () |

問14. あなたは普段の生活において、どのような人と会話やメールなどのやりとりをしていますか。(あてはまるものすべてに○)

- | | |
|--------------------------------------|----------------|
| 1. 家族 (親やきょうだい) | 2. その他親族 |
| 3. 学校の友人 | 4. 学校以外の友人 |
| 5. 恋人 | 6. 学校の先生 |
| 7. 塾や習い事の先生 | 8. アルバイト仲間 |
| 9. インターネット上の仲間 (実際の面識がない、あるいはあまりない人) | 10. 近所の人 |
| 11. 児童館やこども館のスタッフ | 12. そのような人はいない |
| 13. その他 () | |

【どこで】

- | | |
|-------------------|---------------|
| 1. 学校 | 11. 本屋 |
| 2. 児童館・こども館・青少年会館 | 12. 映画館 |
| 3. 習い事教室 | 13. カラオケ店 |
| 4. 学習塾 | 14. ゲームセンター |
| 5. 図書館 | 15. ショッピングモール |
| 6. 市民センター | 16. アルバイト先 |
| 7. 子どもの遊び場や公園 | 17. 決まった場所はない |
| 8. 自分の家 | 18. その他 () |
| 9. 友達の家 | |
| 10. スーパーや近所の店 | |

【誰と】

- | | |
|----------------|--------------|
| 1. 同じ学年の友達と | 6. 兄弟姉妹と |
| 2. 違う学年の友達と | 7. 祖父母と |
| 3. いろいろな学年の友達と | 8. アルバイト先の人と |
| 4. ひとりで | 9. その他 () |
| 5. 親と | |

【何を】

- | | |
|------------------------|--|
| 1. 部活・クラブ・委員会の活動 | 12. パソコン、スマートフォン、タブレットなどの操作 (メール、LINEのやりとりを含む) |
| 2. サッカーや野球など運動系の練習や習い事 | 13. ゲームセンターなどで遊ぶ |
| 3. ピアノや書道などの文科系の習い事 | 14. 映画館で映画をみる |
| 4. マンガを読む | 15. 歌をうたう |
| 5. 異物・ショッピング | 16. おしゃべり |
| 6. ボランティア活動 | 17. テレビやDVDをみる |
| 7. 音楽をきいている | 18. 楽器の練習 |
| 8. なんとなく過ごす | 19. アルバイトをする |
| 9. 勉強 | 20. その他 () |
| 10. カードやポータブルゲーム | |
| 11. 読書 | |

問15. あなたは悩みがあるとき、誰に相談しますか。(あてはまるものすべてに○)

- 1. 母親
- 2. 父親
- 3. 親以外の家族(兄弟姉妹、祖父母など)
- 4. 学校の同級生
- 5. 異性の友達
- 6. 同級生以外の友達
- 7. 先輩
- 8. 学校の先生(保健の先生、相談室の先生などを含む)
- 9. 学習塾や習い事の先生
- 10. 近所の大人の人
- 11. インターネット上の友達
- 12. 電話やインターネットの相談コーナー
- 13. 医師
- 14. スクールカウンセラー
- 15. 相談できる人がいない
- 16. その他()

問16. 次の場所は、今のあなたにとっての居場所(ほっとできる場所、居心地のいい場所など)になっていますか。次のアからオのそれぞれの項目について答えてください。(それぞれ1つずつに○)

	1 そう思う	2 そう思う かといえ ば	3 どちらか といえ ば	4 そう 思わ ない
ア 自分の部屋	1	2	3	4
イ 家庭(親せきの家を含む)	1	2	3	4
ウ 学校	1	2	3	4
エ 地域(現在住んでいる場所やその周辺の施設など)	1	2	3	4
オ インターネット空間	1	2	3	4

問17. あなたは、小さい子(2歳くらいまでの子)と遊んだり、世話をしたりすることが、どの位ありますか。(1つだけに○)

- 1. ほとんど毎日
- 2. 週に3~4日
- 3. 週に1~2日
- 4. 月に1回程度
- 5. ほとんどない

問18. あなたにとって、学校の性教育は、あなたの体の成長や変化のことについて役立ちましたか。(1つだけに○)

- 1. とても役に立った
- 2. 少しは役に立った
- 3. あまり役に立たなかった
- 4. まったく役に立たなかった
- 5. まだ、わからない

【問18. で「3. あまり役に立たなかった」または「4. まったく役に立たなかった」に○をした方だけに聞きます。】

問18-1. どのようなことが、学校の性教育に必要だと思いますか。
(あてはまるものすべてに○)

- 1. 人に知られずに悩みを相談できる機会をつくること
- 2. 望まない妊娠や性感染症を避ける方法を教えてくれる学習機会をつくること
- 3. 援助交際など犯罪に巻き込まれない方法を教えてくれる学習機会をつくること
- 4. 専門家やいろいろな体験をした人から話を聞く学習機会をつくること
- 5. 保護者と子どもで性について語り合う学習機会をつくること
- 6. 性に関する相談や学習の機会は現状で十分であり、これ以上、力を入れる必要はない
- 7. その他()

問19. あなたにとって、学校で実施されている職業についての教育は、将来、就職する際に役に立つと思いますか。(1つだけに○)

- 1. とても役に立つと思う
- 2. 少しは役に立つと思う
- 3. あまり役に立たないと思う
- 4. まったく役に立たないと思う
- 5. まだわからない

問20. 18歳になったら、選挙権が与えられ投票することができます。あなたはどうしますか。(1つだけに○)

1. 必ず選挙に行くと思う
2. たぶん選挙に行くと思う
3. たぶん選挙には行かないと思う
4. ぜったいに選挙には行かないと思う
5. まだ、わからない

問21. あなたが、これから大人になるにあたって、自分のことで最も心配なことは何ですか。(あてはまるもの3つまでに○)

1. 勉強のこと
2. 健康のこと
3. 進学のこと
4. 就職のこと
5. 友達との付き合いのこと
6. 異性との付き合いのこと
7. 結婚して、家庭をもつこと
8. 将来子育てをすること
9. 事件や事故・災害に会うこと
10. なんとなく、大人になることが心配
11. 心配はない
12. その他 ()

問22. あなたは将来の結婚についてどのような考えを持っていますか。(1つだけに○)

1. 必ず結婚したい
2. 結婚するつもりはない
3. 今の段階では結婚のことは特に考えていない
4. わからない

問23. あなたは、将来、子どもを何人くらい欲しいと思いますか。(1つだけに○)

1. 1人
2. 2人
3. 3人
4. 4人以上
5. わからない
6. 欲しくない

【問23. で「1. 1人」～「4. 4人以上」に○をした方だけに聞きます。】

問23-1. 子どもが欲しい理由を教えてください。(あてはまるものすべてに○)

1. 子どもが好きだから
2. 子どもを持ち、にぎやかな家庭を築きたいから
3. 好きな人との間に子どもが欲しいから
4. 日本の少子化問題を考えると、子どもは必要だから
5. 子育てをしてみたいから
6. わからない
7. その他 ()

【問23. で「6. 欲しくない」に○をした方だけに聞きます。】

問23-2. 子どもが欲しくない理由を教えてください。(あてはまるものすべてに○)

1. 結婚できると思えないから
2. 出産は死亡のリスクがあるから
3. このような世の中に生まれる子どもがかわいそうだから
4. 子育てが大変そうだから
5. 子どもが好きではないから
6. 子どもを持つ必要性がわからない
7. 理由は持たない
8. わからない
9. その他 ()

問24. あなたは松戸市が好きですか。(1つだけに○)

1. 好き
2. どちらかといえば好き
3. どちらかといえば好きではない
4. 好きではない

問25. あなたは松戸市にこれからも住み続けたいですか。(1つだけに○)

- | | |
|-----------------|-------------------|
| 1. そう思う | 3. どちらかといえばそう思わない |
| 2. どちらかといえばそう思う | 4. そう思わない |

問26. あなたが松戸市にあったらいいなと思うものやこれから力を入れてもらいたいことにはどのようなものがありますか。(あてはまるものすべてに○)

- | |
|---|
| 1. 森や川、畑、公園などの自然を利用して体験や遊びができる場所があること |
| 2. 放課後に友達とおしゃべりをしたり、遊びや勉強、読書など自由に過ごしたりできる場所や施設を増やすこと |
| 3. 野球やサッカー、バスケットボールなどのスポーツができる場所や施設(グラウンドや体育館など)を増やすこと |
| 4. ダンスやバンド活動、絵画や工作などの活動ができる場所や発表の機会を増やすこと |
| 5. (学校以外に) 学ぶ力や社会参加に必要な力を学べる機会や場所を増やすこと |
| 6. 地域の大学や博物館などで、学びや体験ができる機会を増やすこと |
| 7. 友達や学校、自分の悩みについて、相談できる場所を増やしたり、メールや電話、SNSなど、相談できる方法を増やしたりすること |
| 8. ボランティア活動に積極的に参加できる機会を増やすこと |
| 9. 安心して外で遊んだり通学したりできること |
| 10. 赤ちゃんや小さな子どもたちとふれあう機会を増やすこと |
| 11. 地域の大人や高齢者との交流の機会を増やすこと |
| 12. 将来の夢や仕事などについて、アドバイスをもらったり、体験をしたりする機会を増やすこと |
| 13. 外国の文化にふれる機会を増やすこと |
| 14. その他 () |

あなた自身のことについて聞きます。

問27. あなたの性別を教えてください。(1つだけに○)

- | | |
|-------|-------|
| 1. 女性 | 2. 男性 |
|-------|-------|

問28. あなたのお住まいを教えてください。(1つだけに○)

- | | |
|---------|----------------|
| 1. 松戸市内 | 2. 松戸市外 () 市) |
|---------|----------------|

問29. あなたと一緒に住んでいる家族を教えてください。(あてはまるものすべてに○)

- | | |
|---------|------------|
| 1. 母親 | 4. 祖母 |
| 2. 父親 | 5. 祖父 |
| 3. 兄弟姉妹 | 6. その他 () |

問30. あなたの保護者は、仕事をしていますか。(1つだけに○)

- | | |
|---------------|---------------|
| 1. 両親ともに働いている | 4. 両親とも働いていない |
| 2. 父親だけが働いている | 5. その他 () |
| 3. 母親だけが働いている | |

問31. 将来の夢や、どんな町に住みたいかなど、自由に書いてください。

--

調査は以上です。ご協力ありがとうございました。

先生の指示に従って、提出してください。

問5. あなたの松戸市の居住年数についてお伺いします。(あてはまる番号1つに○)

- 1. 1年未満
- 2. 1年以上5年未満
- 3. 5年以上10年未満
- 4. 10年以上

問6. あなたの「子育て」経験についてお伺いします。(あてはまる番号1つに○)

- 1. 現在、子育てをしている(18歳未満の子どがいる)
- 2. 子育てをした経験がある(18歳以上の子どもがいる)
- 3. 子育てをしたことはない
- 4. その他()

少子化について

問7. このまま少子化が進むと、少人数で個に合った教育が受けられるなどの良さもある反面、将来的には社会経済全体にさまざまな問題を招くと言われています。少子化問題について、あなたの考え方に最も近いものはどれですか。(あてはまる番号1つに○)

- 1. 非常に問題だと思う ⇒ 問7-1^
- 2. 多少問題だと思う ⇒ 問7-1^
- 3. あまり問題だと思わない ⇒ 問8^
- 4. まったく問題だと思わない ⇒ 問8^
- 5. わからない ⇒ 問8^

【問7で、「1. 非常に問題だと思う」または「2. 多少問題だと思う」に○をした方にお伺いします】

問7-1. 少子化が社会に与える影響としてどんなものがあると思いますか。(あてはまる番号3つまでに○)

- 1. 人口が減少し、地域の活気や活力がなくなってしまう
- 2. 若い労働力が少なくなり経済活動が停滞してしまう
- 3. 年金など社会保障制度の維持が困難になり、若い人の負担が増える
- 4. 子ども同士が遊んだり、ふれ合うことが少なくなり、社会性・協調性が育ちにくくなる
- 5. 学歴偏重主義が進み、逆に受験競争が激化する
- 6. 子どものことについて、親が過保護になる
- 7. わからない
- 8. その他()

問8. 出生数が年々減少しています。出生数が低い主な原因は何だと思いますか。(あてはまる番号3つまでに○)

- 1. 結婚して子育てをすること以外に、生きがいや価値観を見出す人が増えたから
- 2. 結婚年齢が高くなったから
- 3. 女性の社会進出が進み、初産の年齢が高くなってから
- 4. 出産・子育ては経済的負担が大きいため
- 5. 仕事と子育ての両立が難しいから
- 6. 住宅や遊び場など、子育てに望ましい住環境が整っていないから
- 7. 子育てを支援するサービスが十分でないから
- 8. 地域の人など、身近で子育てを支えてくれる人がいなくなったから
- 9. 社会の動向に対して、将来への不安を感じる人が増えているから
- 10. わからない
- 11. その他()

問9. 国は「ニッポン一億総活躍プラン」の目標の1つに、出生率の向上を掲げています。このような政策が展開されることについて、あなたの考えに最も近いものは次のどれですか。(あてはまる番号1つに○)

- 1. 少子高齢化の解消に向け、何としても出生率を向上させる必要がある
- 2. 出生率向上よりも、高齢化対策として社会保障システムを見直す必要がある
- 3. 子どもを生む希望がかなえることが最も重要であるのに、出生率という数字の関心が高いことに違和感がある
- 4. いずれ適切な状態になるので、特別な政策を展開する必要はない
- 5. 現状で何も問題はない
- 6. わからない
- 7. その他()

あなた自身の結婚や子どもに関する意識について

問 10. あなたは大人になるとはどういうことだと思いますか。(あてはまる番号2つまでに○)

- | | |
|-------------------|-------------------|
| 1. 経済的に自立すること | 6. 自分の行動に責任をとれること |
| 2. 親と離れて一人で生活すること | 7. 子どもを持ち、育てること |
| 3. 仕事で役割と責任を果たすこと | 8. わからない |
| 4. 結婚して家庭を持つこと | 9. その他 |
| 5. 地域や社会で役割を果たすこと | () |

問 11. あなたの結婚に対する考えに近いものはどれですか。(あてはまる番号2つまでに○)

- | | |
|-------------------|----------------|
| 1. 好きな人といっしょにいられる | 7. 時間やお金が制限される |
| 2. 精神的に安心できる | 8. 家事や子育てが大変 |
| 3. 経済的に安定できる | 9. 生活が便利になる |
| 4. 子どもや家族がもてる | 10. 親戚づきあいが面倒 |
| 5. 親から独立できる | 11. わからない |
| 6. 親や祖父母が喜ぶ | 12. その他 () |

問 12. あなたの、子どもを持つことに対する考えに近いものはどれですか。(あてはまる番号3つまでに○)

- | | |
|-------------------------|--|
| 1. 子どもがいると生活が楽しい | |
| 2. 子育てすると自分も成長できる | |
| 3. 家族の結びつきを強める | |
| 4. 家の後継ぎができる | |
| 5. 社会的に認められる | |
| 6. 子育ては大変だと思ふ | |
| 7. 子どもがいると自由がなくなる | |
| 8. 子どもがいると経済的負担が増える | |
| 9. 子どもがいると肉体的・精神的負担が増える | |
| 10. 若後の面倒をみてもらえる | |
| 11. わからない | |
| 12. その他 () | |

問 13. あなたは、子どもを取り巻く環境が変わってきたと思いますか。(あてはまる番号1つに○)

- | | |
|------------------|-----------------|
| 1. はい ⇒ 問 13-1 へ | 2. いいえ ⇒ 問 14 へ |
|------------------|-----------------|

【問 13 で、「1. はい」に○をした方にお伺いします。】

問 13-1. 子どもを取り巻く環境が変わったと思うのは、どのようなことですか。
(あてはまる番号3つまでに○)

- | |
|---|
| 1. 子どもが減って、近所でもあまり見かけなくなった |
| 2. 携帯やスマートフォン、パソコン、インターネットなど、子どもの遊び方が変わった |
| 3. 子どもが犯罪に巻き込まれるような、危険や不安が増えた |
| 4. 共働きで日中不在の家庭が増えた |
| 5. 子どもと親の関わり方や接し方が変わった |
| 6. 地域と子どもとの関わる機会が減った |
| 7. 生活が豊かになり、物やお金に対する子どもの考え方が変わった |
| 8. 子ども同士での付き合い方や関係が変わった |
| 9. 子どもの食生活が変わった |
| 10. その他 () |

問 14. 現在あなたは、小学生以下の子どもにふれあう機会がありますか。(あてはまる番号1つに○)

- | | |
|------------------|----------------|
| 1. ある ⇒ 問 14-1 へ | 2. ない ⇒ 問 15 へ |
|------------------|----------------|

【問 14 で、「1. ある」に○をした方にお伺いします。】

問 14-1. 小学生以下の子どもとふれあうのは、どのようなときですか。(あてはまる番号すべてに○)

- | | |
|------------------------|------------------|
| 1. 自分の子どもや孫とふれあうとき | 5. ボランティア活動のとき |
| 2. 兄弟・姉妹や親戚の子どもとふれあうとき | 6. 仕事で子どもにかかわるとき |
| 3. 町内会や子ども会の活動のとき | 7. その他 () |
| 4. 近所の子どもとふれあうとき | |

子どもへの虐待について

問 15. あなたは、身近なところで虐待かもしれないと思ったことはありませんか。
(あてはまる番号1つに○)

- 1. ある ⇒ 問 15-1、問 15-2 へ
- 2. 虐待かどうかわからないが、おかしいなと思ったことがある ⇒ 問 15-1、問 15-2 へ
- 3. ない ⇒ 問 16 へ

【問 15 で、「1. ある」または「2. 虐待かどうかわからないが、おかしいなと思ったことがある」に○を
した方に伺います。】

問 15-1. その時の状況は、どのようなものですか。(あてはまる番号すべてに○)

- 1. 子どもの泣き声が頻りに聞こえた
- 2. 子どもを叩いたり、つねったりしていた
- 3. 厳しくしつけをしていた
- 4. 食事を長時間与えなかったり、子どもを長時間放置したりしていた
- 5. 感情的な言葉を子どもに投げかけていた
- 6. 子どもが病気や怪我をしても、病院などに連れていかなかった
- 7. その他 ()

【問 15 で、「1. ある」または「2. 虐待かどうかわからないが、おかしいなと思ったことがある」に○を
した方に伺います。】

問 15-2. その時どのように対応しようと思いましたが、(あてはまる番号すべてに○)

- 1. 市役所に連絡をする
- 2. 児童相談所に連絡をする
- 3. 民生委員・児童委員に相談する
- 4. 警察に連絡する
- 5. 保育所(園)や幼稚園、学校などに連絡する
- 6. 健康福祉センター(保健所)に連絡をする
- 7. 保健福祉センターに連絡する
- 8. 知り合いの人たちで相談にのる
- 9. 様子をみる
- 10. どうして良いかわからなかった
- 11. 特に何も思わなかった
- 12. その他 ()

地域の中での子育てについて

問 16. 今後の子育てに対して、地域全体での取り組みが必要だと思いますか。(あてはまる番号1つに○)

- 1. そう思う
- 2. まあそう思う
- 3. あまりそう思わない
- 4. そう思わない

問 17. 地域の親子のために、あなたはどのようなことができますか。(あてはまる番号3つまでに○)

- 1. 出会った時に気軽に声をかけあうなど、積極的に子どもにかかわる
- 2. 「子どもが良くないことを行っているのを見かけたら注意する
- 3. 子どもが良くないことをしているのを見かけたら注意する
- 4. 子どもを対象とした遊びや活動などの機会に積極的ににかかわる
- 5. 育児などで困ったことがあった場合には相談にのる
- 6. 子どもが危険な目に遭いそうな時は手助けや保護をする
- 7. 緊急の用事などの時に一時的に子どもをみる
- 8. 交通機関や施設の利用時に子ども連れを手助けする
- 9. 特にない
- 10. その他 ()

子育て全般について

問 18. 松戸市のようなところが、子どもの成長・教育によいと思いませんか。あなたの考えに最も近いものを選んでください。(それぞれ1つずつに○)

	1	2	3
1. 保育所(園)・幼稚園などが利用しやすい	1	2	3
2. 保育所(園)・幼稚園などの教育・保育内容がよい	1	2	3
3. 居住環境がよい	1	2	3
4. 商業施設が多い	1	2	3
5. 街の自然環境がよい	1	2	3
6. 教育環境がよい	1	2	3
7. 医療環境がよい	1	2	3
8. 街の治安がよい	1	2	3
9. 文化芸術の鑑賞や活動が充実している	1	2	3
10. 子どもの遊び場が充実している	1	2	3
11. 通学・送迎に利用できる交通環境がよい	1	2	3

問 19. あなたは、より子どもを生き育てやすくするために、国や自治体にどのような「政策」を期待しますか。次の中からあなたが特に強く期待するものを教えてください。

(あてはまる番号すべてに○)

【医療・福祉】
1. 必要な時にいつでも受診できる小児医療体制を確立すること
2. 子どもの成長や発達などについて相談しやすい体制をつくること
3. 障害児やその家族に対する支援を充実すること
【子育て支援】
4. 妊娠、育児、教育などについて気軽に相談できる面談、電話相談、メール相談を充実させること
5. 産後のお母さんの心身ケア、乳児ケア、育児サポートなど、出産前後のサポートを充実させること
6. 乳幼児を連れて気軽に集うことができ、保護者同士も交流できる施設を増やすこと
7. 利用や緊急時に子どもを預けられる施設を増やすこと
【子どもが育つ環境】
8. 乳幼児がいても安心して街を歩けるような都市基盤の整備を進めること
9. 子どもが気軽に集い、遊びやスポーツなどができるスポーツ施設や公園を増やすこと
10. 子どもが安心して外で遊んだり通学したりできるよう、防犯対策を充実させること
【子育てと仕事の両立】
11. 保護者が子育てと仕事を両立できるよう、認可保育所を整備すること
12. 保護者の多様な就労条件に対応できるよう、休日保育や夜間保育を充実させること
13. 放課後に小学校で生活の場を提供する放課後児童クラブの施設を充実させること
14. 育児短時間勤務制度やフレックスタイム制などの柔軟な働き方の推進を事業所に働きかけること
15. 産休や育児休業などがとりやすくなるよう、事業所に働きかけること
16. 保育所(園)や幼稚園に子どもを送迎してくれる駅前の送迎保育ステーションを増やすこと
【子どもの育ちや学びへの支援】
17. 幼稚園や保育所(園)における教育や保育の内容を充実させること
18. 小学生が放課後に図書室などで自由に学習や読書などができる放課後 KIDS ルームを拡充すること
19. 小中高生が放課後や長期休業中に利用できる居場所(児童館や子ども館など)を拡充すること
20. 子どもが地域の祭りや行事などに参加する機会を増やすこと
21. 子どもが学ぶ力や社会参加に必要な力を身につける機会を増やすこと
22. いろいろな仕事や職業について地域の大人に教えてもらえる機会をつくること
23. 児童虐待、いじめ、不登校などの予防、緊急避難などの子どもを守る対策を進めること
24. インターネットやSNS などによる犯罪や依存から子どもを守るために、子どもや保護者への講座や啓発などの対策を進めること
【その他】
25. 特にない
26. その他()

松戸市子ども・子育て支援に関するアンケート (松戸市転出世帯対象)

《アンケートご協力についてのお願い》

突然のアンケート調査票の送付、誠に失礼いたします。
 松戸市では、今後の子ども・子育て支援の方向性を定める「第2期松戸市子ども総合計画」(平成32年度～平成36年度)を作成しています。
 そこで、松戸市の子育てしやすいまちづくりのために、転出の要因やよりよい子育て支援のために市ができることを把握し、計画に反映していくために標記の調査を実施することにいたしました。
 この調査は、平成28年4月から平成30年3月の間に松戸市から転出された子育て世帯の皆さまから、無作為に300人を選び、ご協力をお願いするものです。
 ご回答いただいた内容は、今後松戸市が、子育て世帯を応援する政策を検討していくのに利用させていただきます。転出された市のことにはなりませんので、ご負担になる言は重々承知しておりますが、なにとぞ調査の趣意をご理解いただき、ご協力くださいますようお願い申し上げます。

平成30年 9月

松戸市長 本郷谷 健次

※ご記入にあたってのお願い

- ① 封筒の宛名はお子さんですが、あなたや世帯のことについてご記入ください。
- ② この調査は無記名ですので、調査票に回答した方のお名前の記入は必要ありません。
- ③ ご回答は、選択肢に“○”を付けてお選びいただく場合と、数字などを具体的に記入いただく場合がございます。
- ④ “○”をつける数については、“(あてはまる番号1つに○)”、“(あてはまる番号すべてに○)”などの案内がありますので、設問ごとの案内にしたがってください。
 ※選択肢“その他”に“○”をした場合、具体的な内容を()内に記入ください。
- ⑤ ご記入がすすみましたら、お手数ですが、同封の返信用封筒(切手不要)に入れて、

10月9日(火)までにポストにご投函ください。

この調査についてのお問い合わせは、下記までお願いします。

松戸市 子ども部 子ども政策課
 電話：047-704-4007

問1. 松戸市から転出後は、どちらの市区町村にお住まいですか。(下の枠内におところを記入)

都 道	市 区
府 県	町 村

問2. 松戸市から転出したきっかけはなんですか。(あてはまる番号すべてに○)

- | | |
|--|--|
| 1. 就労状況の変化(就職・転職・退職など)
2. 転勤
3. 子どもの妊娠・出産
4. よりよい子育て環境を求めて
5. 子どもの進学のため
6. 子どもの通学が不便だったため
7. 通勤が不便だったため
8. 家族・親族と同居するため | 9. 家族・親族の近隣に住むため
10. 家族・親族と別居するため
11. 家族・親族に介護が必要になったため
12. よりよい条件の賃貸住宅に転居するため
13. 住宅を購入したため
14. 自然豊かな生活環境を求めて
15. 松戸市では治安が心配だったため
16. その他() |
|--|--|

問3. 転出先を検討する際に重視したことはなんですか。(上位3つまでに○)

- | | |
|--|--|
| 1. 住宅価格や家賃が希望する水準に近い
2. 自然が豊かである
3. 通勤・通学の利便性が高い
4. 治安が良い
5. 災害の心配がない
6. 買い物物の利便性が高い
7. 農産物など安全でおいしい食が期待できる
8. 保育所(園)などに入所しやすい
9. 保育所(園)以外にも子育て支援が充実している | 10. 学校の教育環境が良い
11. 病院など医療施設が充実している
12. 高齢者・障害者向けの福祉環境が充実している
13. まちのイメージが良い
14. 友人・知人がいる
15. 家族・親族の家が近い
16. 転出先を自分で選んだわけではない
17. その他() |
|--|--|

問4. 現在お住まいのまちの子どもを取り巻く環境について、松戸市よりよかったと感じる点を教えてください。(あてはまる番号すべてに○)

- | | |
|--|---|
| 1. 保育園などに入所しやすい
2. 保育園以外にも子育て支援が充実している
3. 子育て世帯への経済支援が充実している
4. 学校の教育水準が高い
5. 学校環境が安心できる
6. 小児医療が充実している | 8. 子育ての悩みを気軽に相談できる場がある
9. 公園やスポーツ施設が充実している
10. 治安が良い
11. 地域のつながりが強い
12. 自然豊かである
13. 特になし
14. その他() |
|--|---|

問5. 現在お住まいのまちの子どもを取り巻く環境について、松戸市のほうがよかったと感じる点を教えてください。(あてはまる番号すべてに○)

- 1. 保育園などに入所しやすい
- 2. 保育園以外にも子育て支援が充実している
- 3. 子育て世帯への経済支援が充実している
- 4. 学校の教育水準が高い
- 5. 学校環境が安心できる
- 6. 小児医療が充実している
- 7. 子育て・育児の悩みを相談できる場がある
- 8. 子育ての悩みを気軽に相談できる場がある
- 9. 公園やスポーツ施設が充実している
- 10. 治安がよい
- 11. 地域のつながりが強い
- 12. 自然豊かである
- 13. 特になし
- 14. その他 ()

問6. 全体として、引越して良かったと思いますか。(あてはまる番号1つに○)

- 1. 良かった
- 2. あまり変わらない
- 3. 良くない

問7. もし機会があれば、また松戸市に住みたいと思いますか。(あてはまる番号1つに○)

- 1. 住みたいと思う
- 2. 住みたいと思わない
- 3. わからない

問8. 回答いただいた方の性別を教えてください。(あてはまる番号1つに○)

- 1. 女性
- 2. 男性

問9. 回答いただいた方の年齢を教えてください。(あてはまる番号1つに○)

- 1. 10 歳代
- 2. 20 歳代
- 3. 30 歳代
- 4. 40 歳代
- 5. 50 歳代
- 6. 60 歳代以上

問10. お子さんとの同居の状況について教えてください。(あてはまる番号すべてに○)
 続柄は宛名のお子さんからみられた関係です。

- 1. 父母同居
- 2. ひとりの親家庭 (母子家庭)
- 3. ひとりの親家庭 (父子家庭)
- 4. 祖母同居
- 5. 祖父同居
- 6. その他 ()

【問10で「4. 祖父同居」もしくは「5. 祖母同居」に○をつけなかった方にお伺いします。】

問11. 宛名のお子さんの祖父母は、近くにお住まいですか。(あてはまる番号1つに○)
 近くとは、おおむね30分以内で行き来できる範囲とします。

- 1. 住んでいる
- 2. 住んでいない

問12. 松戸市にお住まいのときは、どちらの地区にお住まいでしたか。(あてはまる番号1つに○)

- 1. 松戸地区
- 2. 矢切地区
- 3. 東部地区
- 4. 馬橋地区
- 5. 小金地区
- 6. 小金原地区
- 7. 新松戸地区
- 8. 常盤平地区
- 9. 六実地区



問13. 松戸市では子育て支援を最重要政策のひとつと考えていますが、松戸市にお住まいになられてい
 たときに感じていたことや、こんな支援があるとよかったなど、ご意見・ご要望があれば、自由
 にご記入ください。

Blank lines for providing comments and suggestions.

調査にご協力いただき、大変ありがとうございました。

お手数ですが、同封の返信用封筒に入れて、

10月9日(火)までにまでにポストにご投函ください。

集計結果については、来年4月ごろ、
 松戸市ホームページで公開する予定です。

松戸市子ども・子育て支援に関するアンケート調査報告書

発行日：平成31年3月
編集・発行：松戸市 子ども部 子ども政策課
〒271-8588
千葉県松戸市根本 387 番地の5
TEL 047-704-4007
URL <https://www.city.matsudo.chiba.jp/>