

**「いきいき安心プランVまつど」  
（第7期高齢者保健福祉計画・第6期介護保険事業計画）  
策定にかかる事業者等アンケート調査 報告書**

平成27年3月

松戸市



# 目次

序章	調査の概要	1
1.	調査の目的	3
2.	調査の構成・改修の状況	3
3.	報告書の見方	3
第1章	介護保険施設等従事者（経営者・管理者）調査	5
1.	郵送された宛名の施設及び事業所等に関して	7
(1)	事業所種別	7
(2)	従業員数	8
(3)	入職数	10
(4)	離職数	12
(5)	配置状況	14
(6)	在宅介護保険外必要支援	30
(7)	過不足サービス	32
(8)	医療介護連携の考え	48
(9)	医療介護連携に必要な	49
(10)	離職原因	51
(11)	離職防止方策	53
2.	まとめと考察	55
第2章	介護保険施設等従事者調査	57
1.	基本事項及び就労状況や就労意識について	59
(1)	性別	59
(2)	年齢	59
(3)	居住地	60
(4)	同居	61
(5)	法人種別	62
(6)	事業所種別	65
(7)	職員数	66
(8)	雇用形態	68
(9)	兼務	70
(10)	夜間勤務	72
(11)	資格取得期間	75
(12)	具体的職種	91
(13)	経験年数	93
(14)	勤務年数	96
(15)	給与形態	99
(16)	年収	102
(17)	賞与の有無	105
(18)	賞与額	108
(19)	超過勤務時間	110
(20)	超過勤務手当	113
(21)	取得有給休暇日数	116
(22)	特別休暇の有無	118
(23)	休暇に対する体制	120
(24)	仕事の選択理由	122
(25)	就職のきっかけ	126
(26)	やりがい	129
(27)	職場環境要改善点	133
(28)	介護転職経験	137
(29)	転職理由	140
(30)	困っていること	145
(31)	苦情相談	148
(32)	苦情対応	150
(33)	習得したい技能	152
(34)	高離職率理由	156
(35)	地域で必要な支援	159
2.	介護支援専門員及び計画作成担当者について	163
(1)	計画策定時の重視点	163
(2)	計画策定時に困っていること	163
(3)	量的過不足	164
(4)	医療介護連携	168
(5)	医療介護連携に必要な	168
(6)	地域包括支援センターへの相談	169
(7)	相談内容	169
(8)	相談結果	170
(9)	相談しない理由	170
3.	まとめと考察	171

# 目次

第3章 介護保険事業供給主体調査	173
1. 貴組織・団体の基本事項及び事業内容や方針等について	175
(1) 目的	175
(2) 団体種別	176
(3) 分野	177
(4) 活動趣旨	179
(5) 活動頻度	179
(6) 活動地域	180
(7) 人数	181
(8) 構成員	182
(9) 報酬の有無	183
(10) 活動対象者（高齢者）	184
(11) 施設形態	193
(12) 施設広さ	194
(13) 活動拡大時の施設余剰	195
(14) 活動問題	197
(15) 参入への考え	199
(16) 不参入理由	223
(17) 参入への必要な取組み	225
2. まとめと考察	226
第4章 調査間の比較	227
1. 介護サービス量について	229
2. 在宅医療と介護の連携について	235
3. 介護業界の離職について	236
4. 在宅介護に必要な地域支援サービスについて	237
5. まとめと考察	238
資料 自由意見・調査票	239
自由意見	
1. 介護保険施設等従事者調査（経営者・管理者）	241
2. 介護保険施設等従事者調査	244
3. 介護保険事業供給主体調査	247
調査票	
1. 介護保険施設等従事者調査（経営者・管理者）	251
2. 介護保険施設等従事者調査	253
3. 介護保険事業供給主体調査	257

# 序章 調査の概要



## 1. 調査の目的

介護保険制度の改正に伴い、介護保険施設などの経営者・管理者並びに従事者を対象に制度の問題、課題及びサービスに対する実態やニーズを把握するための調査を実施した。

また、将来に渡る新たな介護・高齢者福祉事業の供給主体を考察するため、候補となり得る組織や団体などへの実態及び意向調査を実施した。

## 2. 調査の構成・回収の状況

本調査の調査対象者、調査方法、実施期間及び回収状況は以下の通りである。

	介護保険施設等従事者調査 (経営者・管理者・管理者)	介護保険施設等従事者調査	介護保険事業供給主体調査
基準日	平成26年9月2日	平成26年9月2日	平成26年9月3日
母集団	491人	6,868人	1,442人
標本数	371人	5,000人	1,442人
抽出方法	従事者調査対象事業所	指定事業所より無作為抽出	市登録団体などによる悉皆
調査期間	平成26年9月24日～10月15日		
調査方法	郵送配布・郵送回収		
回収数	229人	2,151人	607人
有効回答数	228人	2,151人	606人
有効回答率	61.5%	43.0%	42.0%

## 3. 報告書の見方

### (1) データにかかる留意点、設定条件など

- ・ 調査結果の比率は、その設問の回答者を基数として、小数点以下第2位を四捨五入して算出している。四捨五入の関係上、合計が100%にならない場合がある。
- ・ 複数回答形式の場合、回答比率の合計は通常100%を超える。
- ・ 図表中の「n」とは、その設問への回答者数を表す。小数点以下1位まで示した数値は、回答比率(%)である。
- ・ 設問によっては、不明(無回答など)の図表化を割愛しており、回答者数「n」と内訳数の合計が一致しない場合がある。

(2) 活動地域の分類について

本報告書においては、活動する字を14の日常生活圏域及び市外に分類し、集計を行っている。

日常生活圏域	該当する字名	地域包括支援センター管轄
明第1地区	岩瀬、小根本、胡録台、仲井町、根本、野菊野、松戸新田、緑ヶ丘、稔台、吉井町	明第1地域包括支援センター
明第2東地区	上本郷、北松戸、竹ヶ花、竹ヶ花西町、南花島、南花島中町、南花島向町	明第2地域包括支援センター
明第2西地区	古ヶ崎、栄町、栄町西、樋野口	
本庁地区	小山、二十世紀が丘美野里町、本町、松戸	本庁・矢切地域包括支援センター
矢切地区	大橋（旧有料道路〔県道松戸・原木線〕西側）、上矢切、栗山、下矢切、中矢切、二十世紀が丘柿の木町、二十世紀が丘萩町、三矢小台	
東部地区	秋山、大橋（旧有料道路〔県道松戸・原木線〕東側）、紙敷、河原塚、高塚新田、田中新田、二十世紀が丘戸山町、二十世紀が丘中松町、二十世紀が丘梨元町、二十世紀が丘丸山町、東松戸、和名ヶ谷	東部地域包括支援センター
常盤平地区	金ヶ作、千駄堀、常盤平（常盤平団地以外）、常盤平陣屋前、常盤平西窪町、常盤平双葉町、常盤平松葉町、常盤平柳町、日暮、牧の原	常盤平地域包括支援センター
五香松飛台地区	串崎新田、串崎南町、五香、五香西、五香南、五香六実、松飛台、初富飛地	五香松飛台地域包括支援センター
六実六高台地区	高柳、高柳新田、六実、六高台、六高台西	六実六高台地域包括支援センター
小金地区	大金平、大谷口、大谷口新田、上総内、久保平賀、幸田、小金、小金上総町、小金きよしヶ丘、小金清志町、殿平賀、中金杉、根木内（国道6号線西側）、東平賀、平賀、二ツ木、二ツ木二葉町	小金地域包括支援センター
小金原地区	栗ヶ沢、小金原、根木内（国道6号線東側）、八ヶ崎1丁目	小金原地域包括支援センター
新松戸地区	新松戸、新松戸北、新松戸東、横須賀	新松戸地域包括支援センター
馬橋西地区	旭町、七右衛門新田、新松戸南、外河原、西馬橋、西馬橋相川町、西馬橋蔵元町、西馬橋幸町、西馬橋広手町、馬橋（JR線西側）、主水新田	
馬橋地区	幸谷、新作、中根、中根長津町、中和倉、八ヶ崎・八ヶ崎2丁目～8丁目、八ヶ崎緑町、馬橋（JR線東側）、三ヶ月	馬橋地域包括支援センター
市外		



## 第 1 章 介護保険施設等従事者（経営者・管理者）調査

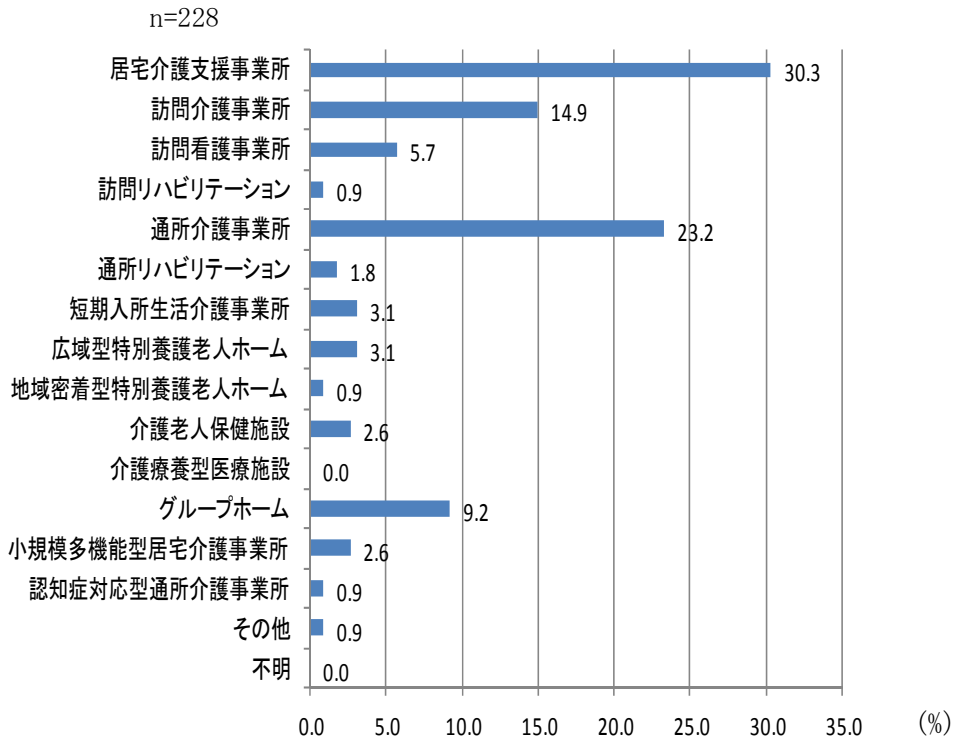


## 1. 郵送された宛名の施設及び事業所等に関して

### (1) 事業所種別

問1. 貴施設及び事業所等の種別はどれにあたりますか。(1つに○)

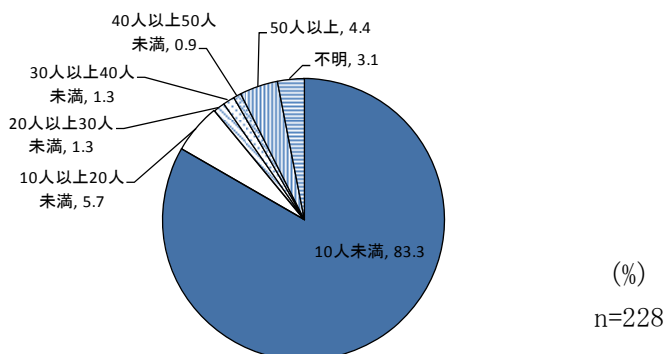
「居宅介護支援事業所」が30.3%、「通所介護事業所」が23.2%、「訪問介護事業所」が14.9%、「グループホーム」が9.2%、「訪問看護事業所」が5.7%などとなっている。



(2) 従業員数

問2. 平成25年1月1日当時の従事職員数をご記入下さい。

① 正規職員

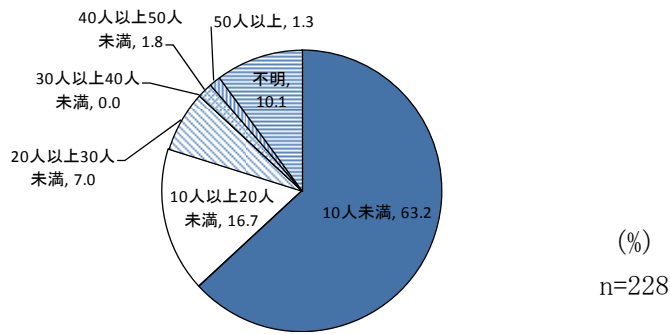


[事業所]

「50人以上」は広域型特別養護老人ホームが71.4%、介護老人保健施設が50.0%、短期入所生活介護事業所が28.6%となっており、ほとんどの施設及び事業所等は「10人未満」が高くなっている。

	10人未満	10人以上 20人未満	20人以上 30人未満	30人以上40 人未満	40人以上 50人未満	50人以上	不明
全体 (n=228)	83.3	5.7	1.3	1.3	0.9	4.4	3.1
居宅介護支援事業所 (n=69)	98.6	0.0	0.0	0.0	0.0	0.0	1.4
訪問介護事業所 (n=34)	85.3	8.8	0.0	2.9	0.0	0.0	2.9
訪問看護事業所 (n=13)	92.3	7.7	0.0	0.0	0.0	0.0	0.0
訪問リハビリテーション (n=2)	50.0	0.0	50.0	0.0	0.0	0.0	0.0
通所介護事業所 (n=53)	92.5	0.0	1.9	0.0	0.0	0.0	5.7
通所リハビリテーション (n=4)	75.0	25.0	0.0	0.0	0.0	0.0	0.0
短期入所生活介護事業所 (n=7)	57.1	0.0	0.0	0.0	0.0	28.6	14.3
広域型特別養護老人ホーム (n=7)	0.0	0.0	14.3	14.3	0.0	71.4	0.0
地域密着型特別養護老人ホーム (n=2)	0.0	50.0	0.0	50.0	0.0	0.0	0.0
介護老人保健施設 (n=6)	0.0	16.7	0.0	0.0	33.3	50.0	0.0
介護療養型医療施設 (n=0)	0.0	0.0	0.0	0.0	0.0	0.0	0.0
グループホーム (n=21)	71.4	28.6	0.0	0.0	0.0	0.0	0.0
小規模多機能型居宅介護事業所 (n=6)	100.0	0.0	0.0	0.0	0.0	0.0	0.0
認知症対応型通所介護事業所 (n=2)	50.0	0.0	0.0	0.0	0.0	0.0	50.0
その他 (n=2)	100.0	0.0	0.0	0.0	0.0	0.0	0.0

② 非正規職員



[事業所]

「50人以上」は訪問介護事業所が2.9%、広域型特別養護老人ホームが14.3%、グループホームが4.8%となっており、全ての施設及び事業所等は「20人未満」が高くなっている。

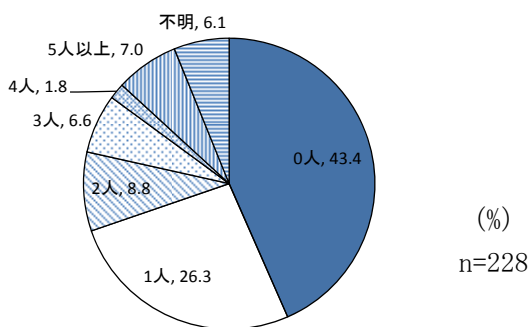
(%)

	10人未満	10人以上 20人未満	20人以上 30人未満	30人以上 40人未満	40人以上 50人未満	50人以上	不明
全体 (n=228)	63.2	16.7	7.0	0.0	1.8	1.3	10.1
居宅介護支援事業所 (n=69)	73.9	1.4	2.9	0.0	0.0	0.0	21.7
訪問介護事業所 (n=34)	50.0	29.4	11.8	0.0	0.0	2.9	5.9
訪問看護事業所 (n=13)	92.3	7.7	0.0	0.0	0.0	0.0	0.0
訪問リハビリテーション (n=2)	0.0	50.0	0.0	0.0	0.0	0.0	50.0
通所介護事業所 (n=53)	73.6	9.4	7.5	0.0	3.8	0.0	5.7
通所リハビリテーション (n=4)	75.0	25.0	0.0	0.0	0.0	0.0	0.0
短期入所生活介護事業所 (n=7)	57.1	14.3	14.3	0.0	0.0	0.0	14.3
広域型特別養護老人ホーム (n=7)	42.9	14.3	14.3	0.0	14.3	14.3	0.0
地域密着型特別養護老人ホーム (n=2)	50.0	50.0	0.0	0.0	0.0	0.0	0.0
介護老人保健施設 (n=6)	0.0	66.7	16.7	0.0	16.7	0.0	0.0
介護療養型医療施設 (n=0)	0.0	0.0	0.0	0.0	0.0	0.0	0.0
グループホーム (n=21)	47.6	33.3	14.3	0.0	0.0	4.8	0.0
小規模多機能型居宅介護事業所 (n=6)	33.3	66.7	0.0	0.0	0.0	0.0	0.0
認知症対応型通所介護事業所 (n=2)	50.0	0.0	0.0	0.0	0.0	0.0	50.0
その他 (n=2)	50.0	50.0	0.0	0.0	0.0	0.0	0.0

(3) 入職数

問3. 平成25年1月～平成25年12月の間に入職された方の人数をご記入下さい。

① 正規職員

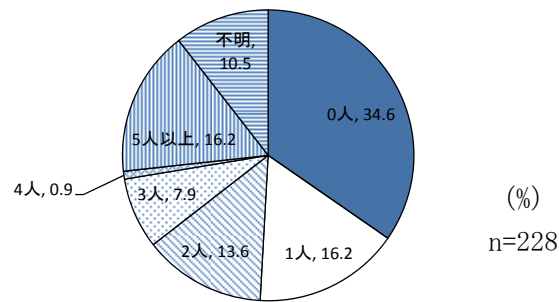


[事業所]

「5人以上」は介護老人保健施設（83.3%）、広域型特別養護老人ホーム（71.4%）が高く、ほとんどの施設及び事業所等は「0人」が高くなっている。

	0人	1人	2人	3人	4人	5人以上	不明
全体 (n=228)	43.4	26.3	8.8	6.6	1.8	7.0	6.1
居宅介護支援事業所 (n=69)	47.8	37.7	4.3	5.8	0.0	1.4	2.9
訪問介護事業所 (n=34)	58.8	11.8	8.8	8.8	2.9	0.0	8.8
訪問看護事業所 (n=13)	38.5	23.1	15.4	15.4	0.0	0.0	7.7
訪問リハビリテーション (n=2)	50.0	0.0	0.0	0.0	0.0	0.0	50.0
通所介護事業所 (n=53)	45.3	28.3	7.5	3.8	3.8	3.8	7.5
通所リハビリテーション (n=4)	25.0	25.0	25.0	0.0	0.0	0.0	25.0
短期入所生活介護事業所 (n=7)	14.3	28.6	28.6	0.0	0.0	14.3	14.3
広域型特別養護老人ホーム (n=7)	14.3	0.0	14.3	0.0	0.0	71.4	0.0
地域密着型特別養護老人ホーム (n=2)	0.0	50.0	0.0	0.0	0.0	50.0	0.0
介護老人保健施設 (n=6)	16.7	0.0	0.0	0.0	0.0	83.3	0.0
介護療養型医療施設 (n=0)	0.0	0.0	0.0	0.0	0.0	0.0	0.0
グループホーム (n=21)	33.3	23.8	19.0	14.3	4.8	4.8	0.0
小規模多機能型居宅介護事業所 (n=6)	66.7	16.7	0.0	0.0	0.0	0.0	16.7
認知症対応型通所介護事業所 (n=2)	50.0	0.0	0.0	50.0	0.0	0.0	0.0
その他 (n=2)	0.0	100.0	0.0	0.0	0.0	0.0	0.0

② 非正規職員



[事業所]

「5人以上」は地域密着型特別養護老人ホーム（100%）、小規模多機能型居宅介護事業所（83.3%）、介護老人保健施設（66.7%）が高く、ほとんどの施設及び事業所等は「0～1人」が高くなっている。

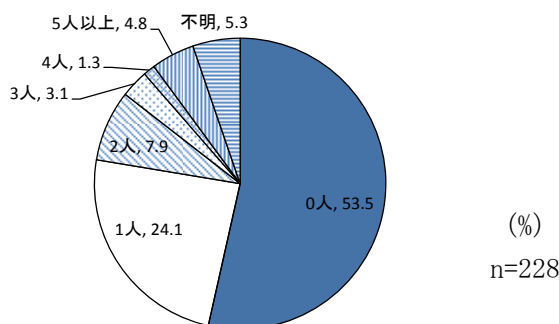
(%)

	0人	1人	2人	3人	4人	5人以上	不明
全体 (n=228)	34.6	16.2	13.6	7.9	0.9	16.2	10.5
居宅介護支援事業所 (n=69)	59.4	11.6	4.3	0.0	0.0	1.4	23.2
訪問介護事業所 (n=34)	23.5	32.4	14.7	8.8	0.0	14.7	5.9
訪問看護事業所 (n=13)	69.2	15.4	7.7	7.7	0.0	0.0	0.0
訪問リハビリテーション (n=2)	0.0	0.0	0.0	0.0	0.0	0.0	100.0
通所介護事業所 (n=53)	28.3	17.0	18.9	13.2	0.0	17.0	5.7
通所リハビリテーション (n=4)	25.0	25.0	25.0	0.0	0.0	25.0	0.0
短期入所生活介護事業所 (n=7)	28.6	0.0	14.3	14.3	0.0	28.6	14.3
広域型特別養護老人ホーム (n=7)	0.0	14.3	14.3	28.6	0.0	42.9	0.0
地域密着型特別養護老人ホーム (n=2)	0.0	0.0	0.0	0.0	0.0	100.0	0.0
介護老人保健施設 (n=6)	0.0	0.0	16.7	16.7	0.0	66.7	0.0
介護療養型医療施設 (n=0)	0.0	0.0	0.0	0.0	0.0	0.0	0.0
グループホーム (n=21)	9.5	14.3	28.6	14.3	9.5	23.8	0.0
小規模多機能型居宅介護事業所 (n=6)	16.7	0.0	0.0	0.0	0.0	83.3	0.0
認知症対応型通所介護事業所 (n=2)	0.0	100.0	0.0	0.0	0.0	0.0	0.0
その他 (n=2)	0.0	0.0	100.0	0.0	0.0	0.0	0.0

(4) 離職数

問4. 平成25年1月～平成25年12月の間に離職された方の人数をご記入下さい。

① 正規職員



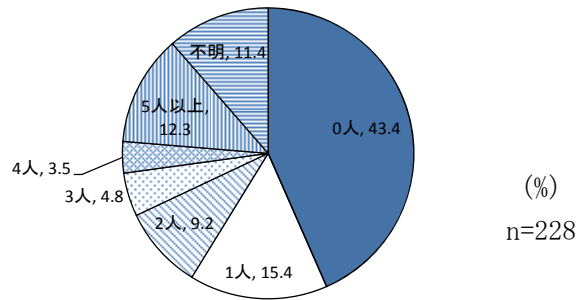
[事業所]

「5人以上」は地域密着型特別養護老人ホーム（100%）、介護老人保健施設（66.7%）、広域型特別養護老人ホーム（57.1%）が高く、その他の施設及び事業所等は「0～1人」が高くなっている。

	0人	1人	2人	3人	4人	5人以上	不明
全体 (n=228)	53.5	24.1	7.9	3.1	1.3	4.8	5.3
居宅介護支援事業所 (n=69)	55.1	33.3	7.2	1.4	0.0	0.0	2.9
訪問介護事業所 (n=34)	61.8	14.7	11.8	2.9	0.0	0.0	8.8
訪問看護事業所 (n=13)	61.5	30.8	7.7	0.0	0.0	0.0	0.0
訪問リハビリテーション (n=2)	50.0	0.0	0.0	0.0	0.0	0.0	50.0
通所介護事業所 (n=53)	69.8	18.9	1.9	3.8	0.0	0.0	5.7
通所リハビリテーション (n=4)	25.0	25.0	25.0	0.0	0.0	0.0	25.0
短期入所生活介護事業所 (n=7)	42.9	0.0	14.3	0.0	14.3	14.3	14.3
広域型特別養護老人ホーム (n=7)	0.0	14.3	0.0	14.3	14.3	57.1	0.0
地域密着型特別養護老人ホーム (n=2)	0.0	0.0	0.0	0.0	0.0	100.0	0.0
介護老人保健施設 (n=6)	16.7	0.0	0.0	16.7	0.0	66.7	0.0
介護療養型医療施設 (n=0)	0.0	0.0	0.0	0.0	0.0	0.0	0.0
グループホーム (n=21)	33.3	38.1	19.0	4.8	4.8	0.0	0.0
小規模多機能型居宅介護事業所 (n=6)	50.0	33.3	0.0	0.0	0.0	0.0	16.7
認知症対応型通所介護事業所 (n=2)	100.0	0.0	0.0	0.0	0.0	0.0	0.0
その他 (n=2)	0.0	50.0	50.0	0.0	0.0	0.0	0.0



② 非正規職員



[事業所]

「5人以上」は地域密着型特別養護老人ホーム（100%）、小規模多機能型居宅介護事業所（83.3%）、介護老人保健施設（50.0%）、広域型特別養護老人ホーム（42.9%）が高く、ほとんどの施設及び事業所等は「0～1人」が高くなっている。

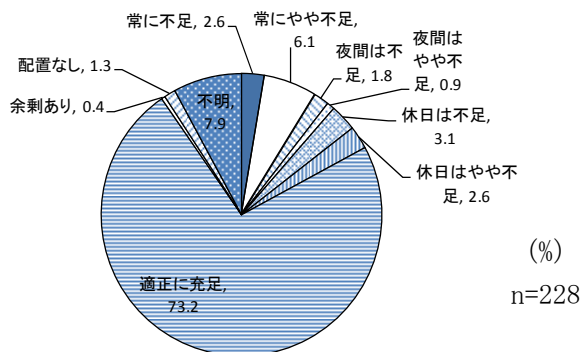
(%)

	0人	1人	2人	3人	4人	5人以上	不明
全体 (n=228)	43.4	15.4	9.2	4.8	3.5	12.3	11.4
居宅介護支援事業所 (n=69)	63.8	11.6	0.0	0.0	0.0	1.4	23.2
訪問介護事業所 (n=34)	38.2	11.8	8.8	8.8	8.8	11.8	11.8
訪問看護事業所 (n=13)	76.9	23.1	0.0	0.0	0.0	0.0	0.0
訪問リハビリテーション (n=2)	0.0	0.0	0.0	0.0	0.0	0.0	100.0
通所介護事業所 (n=53)	37.7	24.5	17.0	3.8	7.5	3.8	5.7
通所リハビリテーション (n=4)	25.0	75.0	0.0	0.0	0.0	0.0	0.0
短期入所生活介護事業所 (n=7)	28.6	0.0	14.3	14.3	0.0	28.6	14.3
広域型特別養護老人ホーム (n=7)	0.0	28.6	14.3	14.3	0.0	42.9	0.0
地域密着型特別養護老人ホーム (n=2)	0.0	0.0	0.0	0.0	0.0	100.0	0.0
介護老人保健施設 (n=6)	16.7	16.7	16.7	0.0	0.0	50.0	0.0
介護療養型医療施設 (n=0)	0.0	0.0	0.0	0.0	0.0	0.0	0.0
グループホーム (n=21)	19.0	4.8	23.8	19.0	4.8	28.6	0.0
小規模多機能型居宅介護事業所 (n=6)	16.7	0.0	0.0	0.0	0.0	83.3	0.0
認知症対応型通所介護事業所 (n=2)	100.0	0.0	0.0	0.0	0.0	0.0	0.0
その他 (n=2)	50.0	0.0	50.0	0.0	0.0	0.0	0.0

(5) 配置状況

問5-1. 貴施設及び事業所等において、それぞれ従事職員の配置状況はどうか。（それぞれ1つずつ〇）

① 役員、管理職



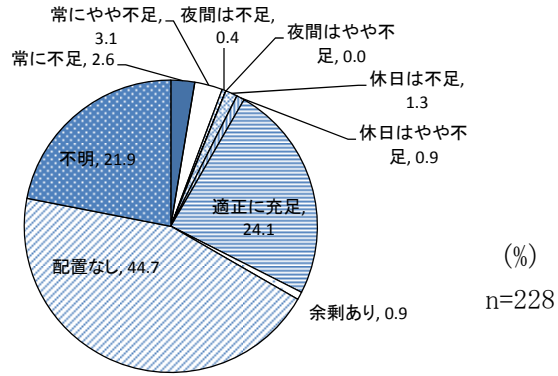
[事業所]

概ね「適正に充足」となっているが、小規模多機能型居宅介護事業所（33.3%）、通所リハビリテーション（25.0%）は「常にやや不足」が高くなっている。

(%)

	常に不足	常にやや不足	夜間は不足	夜間はやや不足	休日には不足	休日にはやや不足	適正に充足	余剰あり	配置なし	不明
全体 (n=228)	2.6	6.1	1.8	0.9	3.1	2.6	73.2	0.4	1.3	7.9
居宅介護支援事業所 (n=69)	4.3	1.4	0.0	0.0	4.3	2.9	65.2	0.0	2.9	18.8
訪問介護事業所 (n=34)	2.9	8.8	5.9	0.0	5.9	2.9	70.6	0.0	0.0	2.9
訪問看護事業所 (n=13)	7.7	7.7	7.7	15.4	0.0	0.0	53.8	0.0	0.0	7.7
訪問リハビリテーション (n=2)	0.0	0.0	0.0	0.0	0.0	0.0	100.0	0.0	0.0	0.0
通所介護事業所 (n=53)	1.9	5.7	0.0	0.0	1.9	0.0	83.0	0.0	1.9	5.7
通所リハビリテーション (n=4)	0.0	25.0	0.0	0.0	0.0	0.0	75.0	0.0	0.0	0.0
短期入所生活介護事業所 (n=7)	0.0	0.0	0.0	0.0	0.0	14.3	85.7	0.0	0.0	0.0
広域型特別養護老人ホーム (n=7)	0.0	0.0	14.3	0.0	0.0	0.0	85.7	0.0	0.0	0.0
地域密着型特別養護老人ホーム (n=2)	0.0	0.0	0.0	0.0	0.0	0.0	100.0	0.0	0.0	0.0
介護老人保健施設 (n=6)	0.0	16.7	0.0	0.0	0.0	0.0	83.3	0.0	0.0	0.0
介護療養型医療施設 (n=0)	0.0	0.0	0.0	0.0	0.0	0.0	0.0	0.0	0.0	0.0
グループホーム (n=21)	0.0	9.5	0.0	0.0	4.8	9.5	71.4	4.8	0.0	0.0
小規模多機能型居宅介護事業所 (n=6)	0.0	33.3	0.0	0.0	0.0	0.0	66.7	0.0	0.0	0.0
認知症対応型通所介護事業所 (n=2)	0.0	0.0	0.0	0.0	0.0	0.0	100.0	0.0	0.0	0.0
その他 (n=2)	0.0	0.0	0.0	0.0	0.0	0.0	100.0	0.0	0.0	0.0

② サービス提供責任者



[事業所]

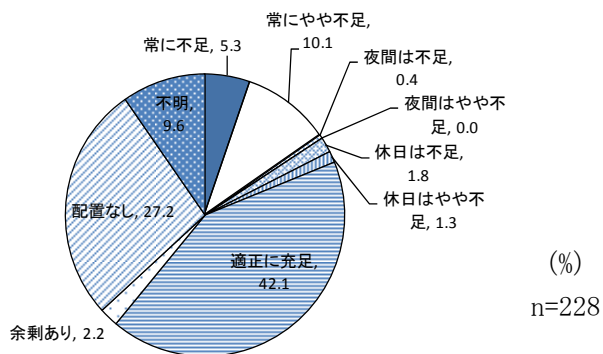
配置している施設及び事業所等は概ね「適正に充足」となっている。

通所リハビリテーション (50.0%) のみ「常にやや不足」が高くなっている。

(%)

	常に不足	常にやや不足	夜間は不足	夜間はやや不足	休日は不足	休日はやや不足	適正に充足	余剰あり	配置なし	不明
全体 (n=228)	2.6	3.1	0.4	0.0	1.3	0.9	24.1	0.9	44.7	21.9
居宅介護支援事業所 (n=69)	1.4	1.4	0.0	0.0	0.0	2.9	11.6	1.4	36.2	44.9
訪問介護事業所 (n=34)	8.8	5.9	2.9	0.0	8.8	0.0	61.8	2.9	2.9	5.9
訪問看護事業所 (n=13)	0.0	0.0	0.0	0.0	0.0	0.0	7.7	0.0	61.5	30.8
訪問リハビリテーション (n=2)	0.0	0.0	0.0	0.0	0.0	0.0	50.0	0.0	50.0	0.0
通所介護事業所 (n=53)	0.0	0.0	0.0	0.0	0.0	0.0	17.0	0.0	66.0	17.0
通所リハビリテーション (n=4)	0.0	50.0	0.0	0.0	0.0	0.0	25.0	0.0	25.0	0.0
短期入所生活介護事業所 (n=7)	0.0	0.0	0.0	0.0	0.0	0.0	14.3	0.0	71.4	14.3
広域型特別養護老人ホーム (n=7)	0.0	0.0	0.0	0.0	0.0	0.0	57.1	0.0	42.9	0.0
地域密着型特別養護老人ホーム (n=2)	0.0	0.0	0.0	0.0	0.0	0.0	50.0	0.0	50.0	0.0
介護老人保健施設 (n=6)	0.0	0.0	0.0	0.0	0.0	0.0	66.7	0.0	33.3	0.0
介護療養型医療施設 (n=0)	0.0	0.0	0.0	0.0	0.0	0.0	0.0	0.0	0.0	0.0
グループホーム (n=21)	9.5	4.8	0.0	0.0	0.0	0.0	4.8	0.0	71.4	9.5
小規模多機能型居宅介護事業所 (n=6)	0.0	16.7	0.0	0.0	0.0	0.0	16.7	0.0	50.0	16.7
認知症対応型通所介護事業所 (n=2)	0.0	0.0	0.0	0.0	0.0	0.0	50.0	0.0	50.0	0.0
その他 (n=2)	0.0	0.0	0.0	0.0	0.0	0.0	50.0	0.0	50.0	0.0

③ 介護支援専門員



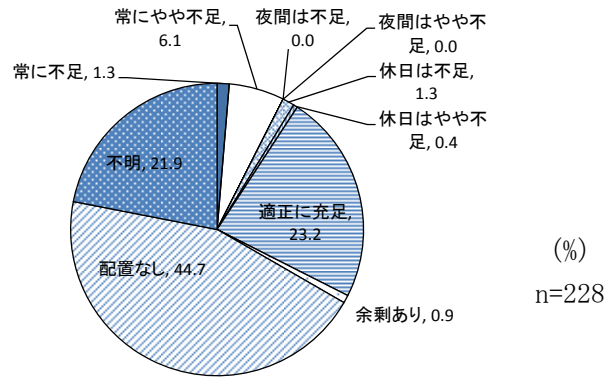
[事業所]

配置している施設及び事業所等は概ね「適正に充足」となっている。

(%)

	常に不足	常にやや不足	夜間は不足	夜間はやや不足	休日は不足	休日はやや不足	適正に充足	余剰あり	配置なし	不明
全体 (n=228)	5.3	10.1	0.4	0.0	1.8	1.3	42.1	2.2	27.2	9.6
居宅介護支援事業所 (n=69)	10.1	15.9	0.0	0.0	2.9	1.4	60.9	2.9	0.0	5.8
訪問介護事業所 (n=34)	11.8	8.8	2.9	0.0	0.0	2.9	26.5	0.0	29.4	17.6
訪問看護事業所 (n=13)	0.0	0.0	0.0	0.0	7.7	0.0	23.1	0.0	38.5	30.8
訪問リハビリテーション (n=2)	0.0	0.0	0.0	0.0	0.0	0.0	0.0	0.0	100.0	0.0
通所介護事業所 (n=53)	0.0	3.8	0.0	0.0	0.0	0.0	15.1	1.9	64.2	15.1
通所リハビリテーション (n=4)	0.0	0.0	0.0	0.0	0.0	0.0	50.0	0.0	50.0	0.0
短期入所生活介護事業所 (n=7)	0.0	14.3	0.0	0.0	0.0	0.0	14.3	14.3	57.1	0.0
広域型特別養護老人ホーム (n=7)	0.0	0.0	0.0	0.0	0.0	0.0	100.0	0.0	0.0	0.0
地域密着型特別養護老人ホーム (n=2)	0.0	0.0	0.0	0.0	0.0	0.0	100.0	0.0	0.0	0.0
介護老人保健施設 (n=6)	0.0	16.7	0.0	0.0	16.7	0.0	66.7	0.0	0.0	0.0
介護療養型医療施設 (n=0)	0.0	0.0	0.0	0.0	0.0	0.0	0.0	0.0	0.0	0.0
グループホーム (n=21)	4.8	19.0	0.0	0.0	0.0	4.8	57.1	4.8	9.5	0.0
小規模多機能型居宅介護事業所 (n=6)	0.0	16.7	0.0	0.0	0.0	0.0	83.3	0.0	0.0	0.0
認知症対応型通所介護事業所 (n=2)	0.0	0.0	0.0	0.0	0.0	0.0	50.0	0.0	50.0	0.0
その他 (n=2)	0.0	0.0	0.0	0.0	0.0	0.0	0.0	0.0	100.0	0.0

④ 3. 以外のサービス計画作成担当



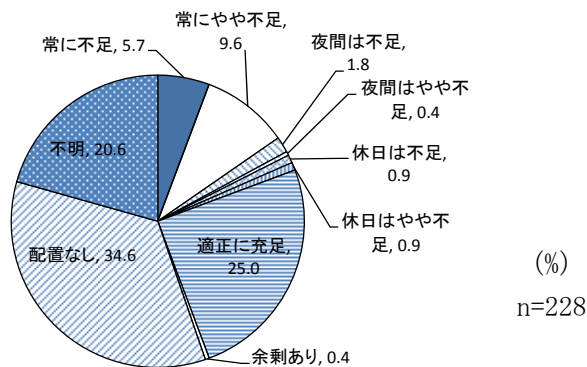
[事業所]

配置している施設及び事業所等は概ね「適正に充足」となっている。

(%)

	常に不足	常にやや不足	夜間は不足	夜間はやや不足	休日は不足	休日はやや不足	適正に充足	余剰あり	配置なし	不明
全体 (n=228)	1.3	6.1	0.0	0.0	1.3	0.4	23.2	0.9	44.7	21.9
居宅介護支援事業所 (n=69)	1.4	2.9	0.0	0.0	0.0	0.0	1.4	0.0	50.7	43.5
訪問介護事業所 (n=34)	2.9	17.6	0.0	0.0	5.9	0.0	26.5	2.9	35.3	8.8
訪問看護事業所 (n=13)	0.0	0.0	0.0	0.0	0.0	0.0	7.7	0.0	61.5	30.8
訪問リハビリテーション (n=2)	0.0	0.0	0.0	0.0	0.0	0.0	50.0	0.0	50.0	0.0
通所介護事業所 (n=53)	1.9	5.7	0.0	0.0	0.0	0.0	28.3	0.0	49.1	15.1
通所リハビリテーション (n=4)	0.0	0.0	0.0	0.0	0.0	0.0	50.0	0.0	50.0	0.0
短期入所生活介護事業所 (n=7)	0.0	0.0	0.0	0.0	0.0	0.0	14.3	0.0	71.4	14.3
広域型特別養護老人ホーム (n=7)	0.0	0.0	0.0	0.0	0.0	0.0	57.1	0.0	42.9	0.0
地域密着型特別養護老人ホーム (n=2)	0.0	0.0	0.0	0.0	0.0	0.0	50.0	0.0	50.0	0.0
介護老人保健施設 (n=6)	0.0	16.7	0.0	0.0	16.7	0.0	33.3	0.0	33.3	0.0
介護療養型医療施設 (n=0)	0.0	0.0	0.0	0.0	0.0	0.0	0.0	0.0	0.0	0.0
グループホーム (n=21)	0.0	9.5	0.0	0.0	0.0	4.8	47.6	4.8	19.0	14.3
小規模多機能型居宅介護事業所 (n=6)	0.0	0.0	0.0	0.0	0.0	0.0	50.0	0.0	33.3	16.7
認知症対応型通所介護事業所 (n=2)	0.0	0.0	0.0	0.0	0.0	0.0	100.0	0.0	0.0	0.0
その他 (n=2)	0.0	0.0	0.0	0.0	0.0	0.0	50.0	0.0	50.0	0.0

⑤ 看護職員



[事業所]

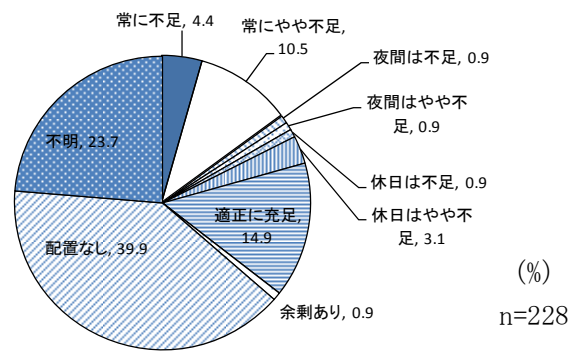
配置している施設及び事業所等は概ね「適正に充足」となっている。

小規模多機能型居宅介護事業所 (50.0%)、訪問リハビリテーション (50.0%)、広域型特別養護老人ホーム (42.9%) は「常にやや不足」が高くなっている。

(%)

	常に不足	常にやや不足	夜間は不足	夜間はやや不足	休日は不足	休日はやや不足	適正に充足	余剰あり	配置なし	不明
全体 (n=228)	5.7	9.6	1.8	0.4	0.9	0.9	25.0	0.4	34.6	20.6
居宅介護支援事業所 (n=69)	0.0	0.0	1.4	0.0	0.0	0.0	1.4	0.0	49.3	47.8
訪問介護事業所 (n=34)	5.9	8.8	0.0	0.0	0.0	0.0	0.0	0.0	64.7	20.6
訪問看護事業所 (n=13)	23.1	15.4	7.7	7.7	0.0	0.0	46.2	0.0	0.0	0.0
訪問リハビリテーション (n=2)	0.0	50.0	0.0	0.0	0.0	0.0	0.0	0.0	50.0	0.0
通所介護事業所 (n=53)	3.8	15.1	0.0	0.0	3.8	1.9	45.3	0.0	22.6	7.5
通所リハビリテーション (n=4)	25.0	0.0	0.0	0.0	0.0	0.0	75.0	0.0	0.0	0.0
短期入所生活介護事業所 (n=7)	14.3	0.0	0.0	0.0	0.0	14.3	57.1	14.3	0.0	0.0
広域型特別養護老人ホーム (n=7)	14.3	42.9	0.0	0.0	0.0	0.0	42.9	0.0	0.0	0.0
地域密着型特別養護老人ホーム (n=2)	0.0	0.0	0.0	0.0	0.0	0.0	100.0	0.0	0.0	0.0
介護老人保健施設 (n=6)	16.7	0.0	0.0	0.0	0.0	0.0	83.3	0.0	0.0	0.0
介護療養型医療施設 (n=0)	0.0	0.0	0.0	0.0	0.0	0.0	0.0	0.0	0.0	0.0
グループホーム (n=21)	4.8	0.0	9.5	0.0	0.0	0.0	23.8	0.0	47.6	14.3
小規模多機能型居宅介護事業所 (n=6)	16.7	50.0	0.0	0.0	0.0	0.0	33.3	0.0	0.0	0.0
認知症対応型通所介護事業所 (n=2)	0.0	0.0	0.0	0.0	0.0	0.0	100.0	0.0	0.0	0.0
その他 (n=2)	0.0	100.0	0.0	0.0	0.0	0.0	0.0	0.0	0.0	0.0

⑥ 施設介護職員



[事業所]

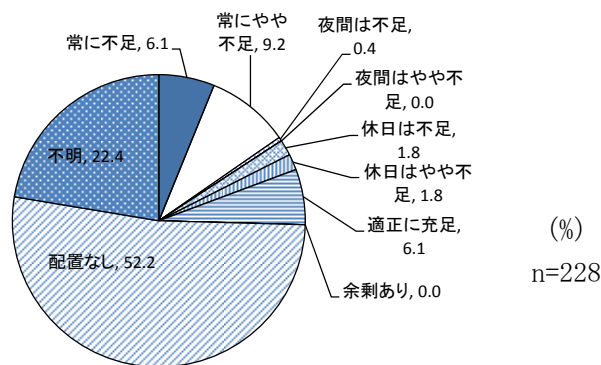
配置している施設及び事業所等は概ね「適正に充足」となっている。

地域密着型特別養護老人ホーム（100%）、短期入所生活介護事業所（42.9%）、広域型特別養護老人ホーム（42.9%）は「常にやや不足」が高くなっている。

(%)

	常に不足	常にやや不足	夜間は不足	夜間はやや不足	休日は不足	休日はやや不足	適正に充足	余剰あり	配置なし	不明
全体 (n=228)	4.4	10.5	0.9	0.9	0.9	3.1	14.9	0.9	39.9	23.7
居宅介護支援事業所 (n=69)	1.4	0.0	0.0	0.0	0.0	1.4	1.4	0.0	49.3	46.4
訪問介護事業所 (n=34)	2.9	2.9	0.0	0.0	0.0	0.0	8.8	0.0	64.7	20.6
訪問看護事業所 (n=13)	0.0	7.7	0.0	0.0	0.0	0.0	7.7	0.0	61.5	23.1
訪問リハビリテーション (n=2)	0.0	0.0	0.0	0.0	0.0	0.0	0.0	0.0	100.0	0.0
通所介護事業所 (n=53)	3.8	7.5	0.0	0.0	0.0	5.7	26.4	0.0	37.7	18.9
通所リハビリテーション (n=4)	25.0	0.0	0.0	0.0	0.0	0.0	50.0	0.0	25.0	0.0
短期入所生活介護事業所 (n=7)	28.6	42.9	0.0	0.0	0.0	0.0	14.3	14.3	0.0	0.0
広域型特別養護老人ホーム (n=7)	28.6	42.9	0.0	0.0	0.0	0.0	14.3	0.0	14.3	0.0
地域密着型特別養護老人ホーム (n=2)	0.0	100.0	0.0	0.0	0.0	0.0	0.0	0.0	0.0	0.0
介護老人保健施設 (n=6)	0.0	33.3	0.0	0.0	0.0	0.0	66.7	0.0	0.0	0.0
介護療養型医療施設 (n=0)	0.0	0.0	0.0	0.0	0.0	0.0	0.0	0.0	0.0	0.0
グループホーム (n=21)	0.0	33.3	9.5	4.8	9.5	9.5	19.0	4.8	4.8	4.8
小規模多機能型居宅介護事業所 (n=6)	16.7	16.7	0.0	16.7	0.0	16.7	16.7	0.0	0.0	16.7
認知症対応型通所介護事業所 (n=2)	0.0	0.0	0.0	0.0	0.0	0.0	100.0	0.0	0.0	0.0
その他 (n=2)	0.0	0.0	0.0	0.0	0.0	0.0	0.0	0.0	100.0	0.0

⑦ 訪問介護員



[事業所]

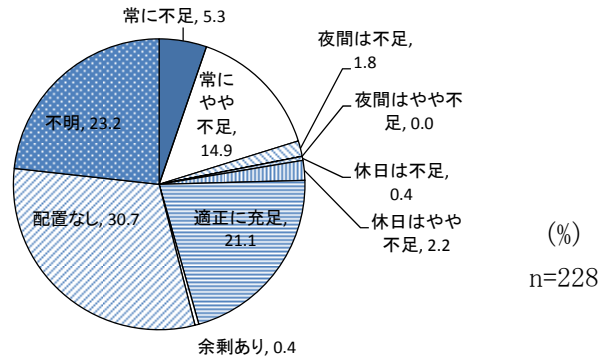
訪問介護事業所（35.3%）、小規模多機能型居宅介護事業所（33.3%）は「常にやや不足」が高くなっている。

(%)

	常に不足	常にやや不足	夜間は不足	夜間はやや不足	休息は不足	休息はやや不足	適正に充足	余剰あり	配置なし	不明
全体 (n=228)	6.1	9.2	0.4	0.0	1.8	1.8	6.1	0.0	52.2	22.4
居宅介護支援事業所 (n=69)	2.9	5.8	0.0	0.0	2.9	0.0	1.4	0.0	44.9	42.0
訪問介護事業所 (n=34)	23.5	35.3	0.0	0.0	5.9	5.9	11.8	0.0	5.9	11.8
訪問看護事業所 (n=13)	0.0	0.0	7.7	0.0	0.0	0.0	7.7	0.0	61.5	23.1
訪問リハビリテーション (n=2)	0.0	0.0	0.0	0.0	0.0	0.0	0.0	0.0	100.0	0.0
通所介護事業所 (n=53)	0.0	3.8	0.0	0.0	0.0	1.9	9.4	0.0	71.7	13.2
通所リハビリテーション (n=4)	25.0	0.0	0.0	0.0	0.0	0.0	0.0	0.0	75.0	0.0
短期入所生活介護事業所 (n=7)	14.3	0.0	0.0	0.0	0.0	0.0	0.0	0.0	71.4	14.3
広域型特別養護老人ホーム (n=7)	14.3	0.0	0.0	0.0	0.0	0.0	0.0	0.0	57.1	28.6
地域密着型特別養護老人ホーム (n=2)	0.0	0.0	0.0	0.0	0.0	0.0	0.0	0.0	100.0	0.0
介護老人保健施設 (n=6)	0.0	0.0	0.0	0.0	0.0	0.0	0.0	0.0	100.0	0.0
介護療養型医療施設 (n=0)	0.0	0.0	0.0	0.0	0.0	0.0	0.0	0.0	0.0	0.0
グループホーム (n=21)	0.0	4.8	0.0	0.0	0.0	0.0	0.0	0.0	76.2	19.0
小規模多機能型居宅介護事業所 (n=6)	16.7	33.3	0.0	0.0	0.0	16.7	16.7	0.0	0.0	16.7
認知症対応型通所介護事業所 (n=2)	0.0	0.0	0.0	0.0	0.0	0.0	50.0	0.0	50.0	0.0
その他 (n=2)	0.0	0.0	0.0	0.0	0.0	0.0	50.0	0.0	50.0	0.0



⑧ 介護職員



[事業所]

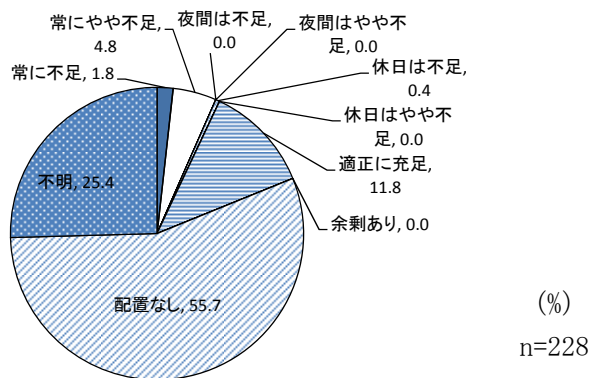
配置している施設及び事業所等は概ね「適正に充足」となっている。

地域密着型特別養護老人ホーム（50.0%）、短期入所生活介護事業所（42.9%）、小規模多機能型居宅介護事業所（33.3%）は「常にやや不足」が高くなっている。

(%)

	常に不足	常にやや不足	夜間は不足	夜間はやや不足	休日は不足	休日はやや不足	適正に充足	余剰あり	配置なし	不明
全体 (n=228)	5.3	14.9	1.8	0.0	0.4	2.2	21.1	0.4	30.7	23.2
居宅介護支援事業所 (n=69)	2.9	0.0	1.4	0.0	0.0	0.0	1.4	0.0	47.8	46.4
訪問介護事業所 (n=34)	5.9	11.8	0.0	0.0	0.0	0.0	23.5	0.0	35.3	23.5
訪問看護事業所 (n=13)	0.0	7.7	0.0	0.0	7.7	0.0	7.7	0.0	53.8	23.1
訪問リハビリテーション (n=2)	0.0	0.0	0.0	0.0	0.0	0.0	0.0	0.0	100.0	0.0
通所介護事業所 (n=53)	3.8	28.3	0.0	0.0	0.0	7.5	50.9	1.9	1.9	5.7
通所リハビリテーション (n=4)	25.0	0.0	0.0	0.0	0.0	0.0	75.0	0.0	0.0	0.0
短期入所生活介護事業所 (n=7)	28.6	42.9	0.0	0.0	0.0	0.0	0.0	0.0	14.3	14.3
広域型特別養護老人ホーム (n=7)	0.0	28.6	0.0	0.0	0.0	0.0	14.3	0.0	14.3	42.9
地域密着型特別養護老人ホーム (n=2)	0.0	50.0	0.0	0.0	0.0	0.0	0.0	0.0	50.0	0.0
介護老人保健施設 (n=6)	0.0	16.7	0.0	0.0	0.0	0.0	50.0	0.0	33.3	0.0
介護療養型医療施設 (n=0)	0.0	0.0	0.0	0.0	0.0	0.0	0.0	0.0	0.0	0.0
グループホーム (n=21)	9.5	19.0	9.5	0.0	0.0	4.8	0.0	0.0	42.9	14.3
小規模多機能型居宅介護事業所 (n=6)	16.7	33.3	16.7	0.0	0.0	0.0	16.7	0.0	16.7	0.0
認知症対応型通所介護事業所 (n=2)	0.0	0.0	0.0	0.0	0.0	0.0	100.0	0.0	0.0	0.0
その他 (n=2)	0.0	50.0	0.0	0.0	0.0	0.0	50.0	0.0	0.0	0.0

⑨ 理学療法士（PT）



[事業所]

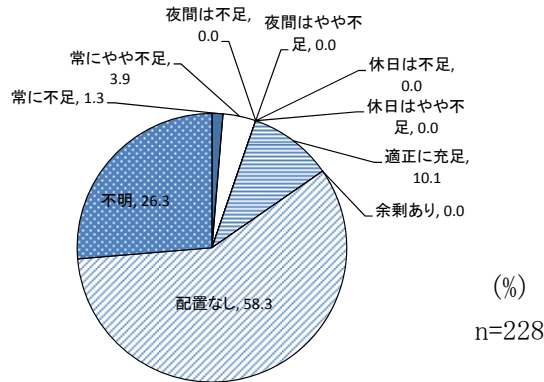
配置している施設及び事業所等は概ね「適正に充足」となっている。

通所リハビリテーション（50.0%）、訪問看護事業所（23.1%）は「常にやや不足」が高くなっている。

(%)

	常に不足	常にやや不足	夜間は不足	夜間はやや不足	休息日は不足	休息日はやや不足	適正に充足	余剰あり	配置なし	不明
全体 (n=228)	1.8	4.8	0.0	0.0	0.4	0.0	11.8	0.0	55.7	25.4
居宅介護支援事業所 (n=69)	0.0	1.4	0.0	0.0	0.0	0.0	0.0	0.0	50.7	47.8
訪問介護事業所 (n=34)	5.9	2.9	0.0	0.0	0.0	0.0	0.0	0.0	64.7	26.5
訪問看護事業所 (n=13)	7.7	23.1	0.0	0.0	0.0	0.0	30.8	0.0	23.1	15.4
訪問リハビリテーション (n=2)	0.0	0.0	0.0	0.0	0.0	0.0	100.0	0.0	0.0	0.0
通所介護事業所 (n=53)	1.9	5.7	0.0	0.0	1.9	0.0	9.4	0.0	64.2	17.0
通所リハビリテーション (n=4)	0.0	50.0	0.0	0.0	0.0	0.0	50.0	0.0	0.0	0.0
短期入所生活介護事業所 (n=7)	0.0	0.0	0.0	0.0	0.0	0.0	57.1	0.0	42.9	0.0
広域型特別養護老人ホーム (n=7)	0.0	0.0	0.0	0.0	0.0	0.0	42.9	0.0	42.9	14.3
地域密着型特別養護老人ホーム (n=2)	0.0	0.0	0.0	0.0	0.0	0.0	50.0	0.0	50.0	0.0
介護老人保健施設 (n=6)	0.0	16.7	0.0	0.0	0.0	0.0	83.3	0.0	0.0	0.0
介護療養型医療施設 (n=0)	0.0	0.0	0.0	0.0	0.0	0.0	0.0	0.0	0.0	0.0
グループホーム (n=21)	0.0	0.0	0.0	0.0	0.0	0.0	0.0	0.0	81.0	19.0
小規模多機能型居宅介護事業所 (n=6)	0.0	0.0	0.0	0.0	0.0	0.0	0.0	0.0	100.0	0.0
認知症対応型通所介護事業所 (n=2)	0.0	0.0	0.0	0.0	0.0	0.0	50.0	0.0	50.0	0.0
その他 (n=2)	0.0	0.0	0.0	0.0	0.0	0.0	0.0	0.0	100.0	0.0

⑩ 作業療法士（OT）



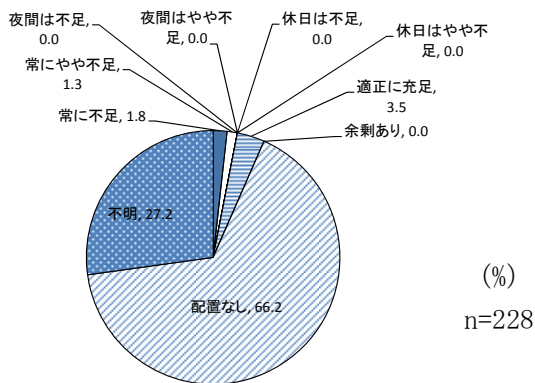
[事業所]

配置している施設及び事業所等は概ね「適正に充足」となっている。

通所リハビリテーション（50.0%）、介護老人保健施設（33.3%）は「常にやや不足」が高くなっている。

	常に不足	常にやや不足	夜間は不足	夜間はやや不足	休日は不足	休日はやや不足	適正に充足	余剰あり	配置なし	不明
全体 (n=228)	1.3	3.9	0.0	0.0	0.0	0.0	10.1	0.0	58.3	26.3
居宅介護支援事業所 (n=69)	0.0	0.0	0.0	0.0	0.0	0.0	0.0	0.0	52.2	47.8
訪問介護事業所 (n=34)	5.9	2.9	0.0	0.0	0.0	0.0	0.0	0.0	64.7	26.5
訪問看護事業所 (n=13)	0.0	7.7	0.0	0.0	0.0	0.0	23.1	0.0	46.2	23.1
訪問リハビリテーション (n=2)	0.0	0.0	0.0	0.0	0.0	0.0	50.0	0.0	50.0	0.0
通所介護事業所 (n=53)	1.9	5.7	0.0	0.0	0.0	0.0	15.1	0.0	60.4	17.0
通所リハビリテーション (n=4)	0.0	50.0	0.0	0.0	0.0	0.0	50.0	0.0	0.0	0.0
短期入所生活介護事業所 (n=7)	0.0	0.0	0.0	0.0	0.0	0.0	42.9	0.0	57.1	0.0
広域型特別養護老人ホーム (n=7)	0.0	0.0	0.0	0.0	0.0	0.0	28.6	0.0	42.9	28.6
地域密着型特別養護老人ホーム (n=2)	0.0	0.0	0.0	0.0	0.0	0.0	0.0	0.0	100.0	0.0
介護老人保健施設 (n=6)	0.0	33.3	0.0	0.0	0.0	0.0	50.0	0.0	16.7	0.0
介護療養型医療施設 (n=0)	0.0	0.0	0.0	0.0	0.0	0.0	0.0	0.0	0.0	0.0
グループホーム (n=21)	0.0	0.0	0.0	0.0	0.0	0.0	0.0	0.0	81.0	19.0
小規模多機能型居宅介護事業所 (n=6)	0.0	0.0	0.0	0.0	0.0	0.0	0.0	0.0	100.0	0.0
認知症対応型通所介護事業所 (n=2)	0.0	0.0	0.0	0.0	0.0	0.0	50.0	0.0	50.0	0.0
その他 (n=2)	0.0	0.0	0.0	0.0	0.0	0.0	0.0	0.0	100.0	0.0

⑪ 言語聴覚士（ST）



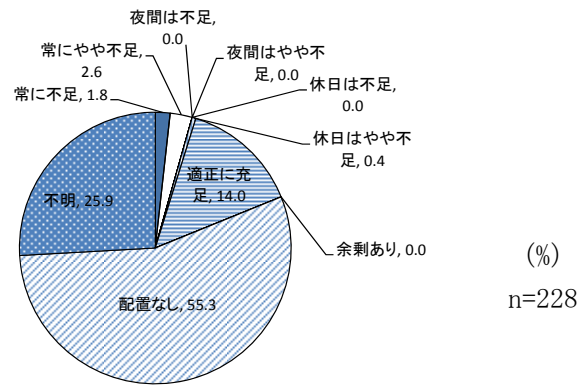
[事業所]

訪問リハビリテーション（50.0%）、通所リハビリテーション（25.0%）は「常にやや不足」が高くなっている。

(%)

	常に不足	常にやや不足	夜間は不足	夜間はやや不足	休息は不足	休息はやや不足	適正に充足	余剰あり	配置なし	不明
全体 (n=228)	1.8	1.3	0.0	0.0	0.0	0.0	3.5	0.0	66.2	27.2
居宅介護支援事業所 (n=69)	0.0	0.0	0.0	0.0	0.0	0.0	0.0	0.0	52.2	47.8
訪問介護事業所 (n=34)	5.9	2.9	0.0	0.0	0.0	0.0	0.0	0.0	64.7	26.5
訪問看護事業所 (n=13)	0.0	0.0	0.0	0.0	0.0	0.0	7.7	0.0	61.5	30.8
訪問リハビリテーション (n=2)	0.0	50.0	0.0	0.0	0.0	0.0	0.0	0.0	50.0	0.0
通所介護事業所 (n=53)	1.9	0.0	0.0	0.0	0.0	0.0	1.9	0.0	81.1	15.1
通所リハビリテーション (n=4)	0.0	25.0	0.0	0.0	0.0	0.0	25.0	0.0	25.0	25.0
短期入所生活介護事業所 (n=7)	0.0	0.0	0.0	0.0	0.0	0.0	0.0	0.0	85.7	14.3
広域型特別養護老人ホーム (n=7)	0.0	0.0	0.0	0.0	0.0	0.0	0.0	0.0	71.4	28.6
地域密着型特別養護老人ホーム (n=2)	0.0	0.0	0.0	0.0	0.0	0.0	0.0	0.0	100.0	0.0
介護老人保健施設 (n=6)	16.7	0.0	0.0	0.0	0.0	0.0	66.7	0.0	16.7	0.0
介護療養型医療施設 (n=0)	0.0	0.0	0.0	0.0	0.0	0.0	0.0	0.0	0.0	0.0
グループホーム (n=21)	0.0	0.0	0.0	0.0	0.0	0.0	0.0	0.0	81.0	19.0
小規模多機能型居宅介護事業所 (n=6)	0.0	0.0	0.0	0.0	0.0	0.0	0.0	0.0	100.0	0.0
認知症対応型通所介護事業所 (n=2)	0.0	0.0	0.0	0.0	0.0	0.0	50.0	0.0	50.0	0.0
その他 (n=2)	0.0	0.0	0.0	0.0	0.0	0.0	0.0	0.0	100.0	0.0

⑫ 9～11. 以外の機能訓練士

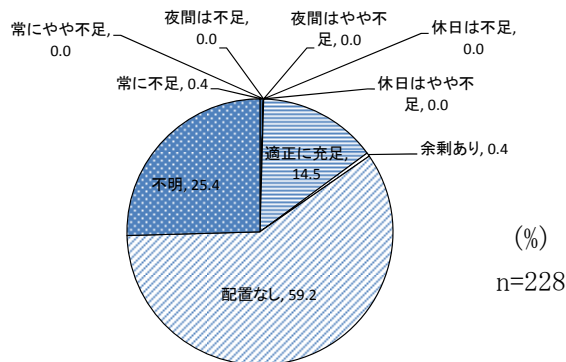


[事業所]

配置している施設及び事業所等は概ね「適正に充足」となっている。

	常に不足	常にやや不足	夜間は不足	夜間はやや不足	休日は不足	休日はやや不足	適正に充足	余剰あり	配置なし	不明
全体 (n=228)	1.8	2.6	0.0	0.0	0.0	0.4	14.0	0.0	55.3	25.9
居宅介護支援事業所 (n=69)	1.4	0.0	0.0	0.0	0.0	0.0	2.9	0.0	47.8	47.8
訪問介護事業所 (n=34)	5.9	0.0	0.0	0.0	0.0	0.0	0.0	0.0	67.6	26.5
訪問看護事業所 (n=13)	0.0	0.0	0.0	0.0	0.0	0.0	7.7	0.0	61.5	30.8
訪問リハビリテーション (n=2)	0.0	0.0	0.0	0.0	0.0	0.0	0.0	0.0	100.0	0.0
通所介護事業所 (n=53)	1.9	11.3	0.0	0.0	0.0	0.0	34.0	0.0	39.6	13.2
通所リハビリテーション (n=4)	0.0	0.0	0.0	0.0	0.0	0.0	25.0	0.0	75.0	0.0
短期入所生活介護事業所 (n=7)	0.0	0.0	0.0	0.0	0.0	14.3	14.3	0.0	57.1	14.3
広域型特別養護老人ホーム (n=7)	0.0	0.0	0.0	0.0	0.0	0.0	71.4	0.0	14.3	14.3
地域密着型特別養護老人ホーム (n=2)	0.0	0.0	0.0	0.0	0.0	0.0	100.0	0.0	0.0	0.0
介護老人保健施設 (n=6)	0.0	0.0	0.0	0.0	0.0	0.0	16.7	0.0	83.3	0.0
介護療養型医療施設 (n=0)	0.0	0.0	0.0	0.0	0.0	0.0	0.0	0.0	0.0	0.0
グループホーム (n=21)	0.0	0.0	0.0	0.0	0.0	0.0	0.0	0.0	81.0	19.0
小規模多機能型居宅介護事業所 (n=6)	0.0	0.0	0.0	0.0	0.0	0.0	0.0	0.0	100.0	0.0
認知症対応型通所介護事業所 (n=2)	0.0	0.0	0.0	0.0	0.0	0.0	50.0	0.0	50.0	0.0
その他 (n=2)	0.0	0.0	0.0	0.0	0.0	0.0	0.0	0.0	100.0	0.0

⑬ 管理栄養士・栄養士



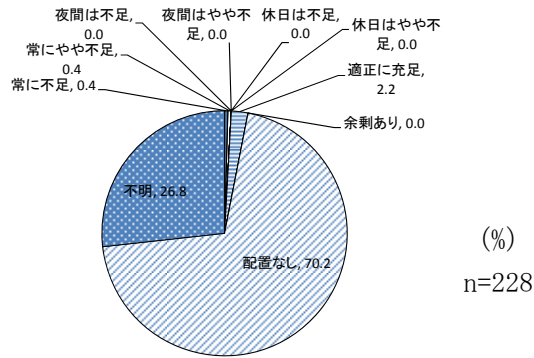
[事業所]

配置している施設及び事業所等は概ね「適正に充足」となっている。

(%)

	常に不足	常にやや不足	夜間は不足	夜間はやや不足	休日は不足	休日はやや不足	適正に充足	余剰あり	配置なし	不明
全体 (n=228)	0.4	0.0	0.0	0.0	0.0	0.0	14.5	0.4	59.2	25.4
居宅介護支援事業所 (n=69)	0.0	0.0	0.0	0.0	0.0	0.0	2.9	0.0	49.3	47.8
訪問介護事業所 (n=34)	0.0	0.0	0.0	0.0	0.0	0.0	5.9	0.0	67.6	26.5
訪問看護事業所 (n=13)	0.0	0.0	0.0	0.0	0.0	0.0	15.4	0.0	61.5	23.1
訪問リハビリテーション (n=2)	0.0	0.0	0.0	0.0	0.0	0.0	0.0	0.0	100.0	0.0
通所介護事業所 (n=53)	1.9	0.0	0.0	0.0	0.0	0.0	7.5	0.0	73.6	17.0
通所リハビリテーション (n=4)	0.0	0.0	0.0	0.0	0.0	0.0	25.0	0.0	75.0	0.0
短期入所生活介護事業所 (n=7)	0.0	0.0	0.0	0.0	0.0	0.0	57.1	14.3	28.6	0.0
広域型特別養護老人ホーム (n=7)	0.0	0.0	0.0	0.0	0.0	0.0	100.0	0.0	0.0	0.0
地域密着型特別養護老人ホーム (n=2)	0.0	0.0	0.0	0.0	0.0	0.0	100.0	0.0	0.0	0.0
介護老人保健施設 (n=6)	0.0	0.0	0.0	0.0	0.0	0.0	100.0	0.0	0.0	0.0
介護療養型医療施設 (n=0)	0.0	0.0	0.0	0.0	0.0	0.0	0.0	0.0	0.0	0.0
グループホーム (n=21)	0.0	0.0	0.0	0.0	0.0	0.0	4.8	0.0	76.2	19.0
小規模多機能型居宅介護事業所 (n=6)	0.0	0.0	0.0	0.0	0.0	0.0	16.7	0.0	83.3	0.0
認知症対応型通所介護事業所 (n=2)	0.0	0.0	0.0	0.0	0.0	0.0	50.0	0.0	50.0	0.0
その他 (n=2)	0.0	0.0	0.0	0.0	0.0	0.0	0.0	0.0	100.0	0.0

⑭ 歯科衛生士



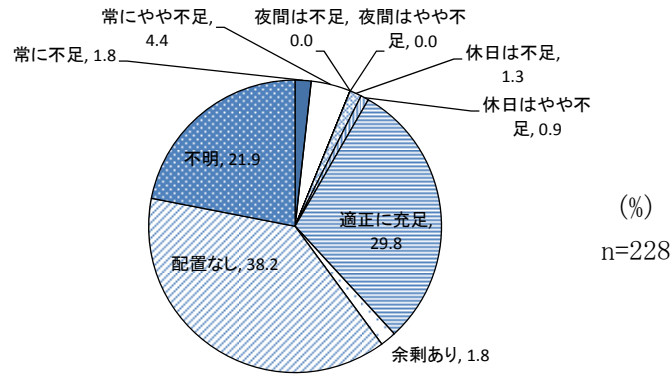
[事業所]

配置している施設及び事業所等は概ね「適正に充足」となっている。

(%)

	常に不足	常にやや不足	夜間は不足	夜間はやや不足	休日は不足	休日はやや不足	適正に充足	余剰あり	配置なし	不明
全体 (n=228)	0.4	0.4	0.0	0.0	0.0	0.0	2.2	0.0	70.2	26.8
居宅介護支援事業所 (n=69)	0.0	0.0	0.0	0.0	0.0	0.0	0.0	0.0	52.2	47.8
訪問介護事業所 (n=34)	0.0	0.0	0.0	0.0	0.0	0.0	5.9	0.0	67.6	26.5
訪問看護事業所 (n=13)	0.0	0.0	0.0	0.0	0.0	0.0	0.0	0.0	69.2	30.8
訪問リハビリテーション (n=2)	0.0	0.0	0.0	0.0	0.0	0.0	0.0	0.0	100.0	0.0
通所介護事業所 (n=53)	1.9	1.9	0.0	0.0	0.0	0.0	1.9	0.0	77.4	17.0
通所リハビリテーション (n=4)	0.0	0.0	0.0	0.0	0.0	0.0	0.0	0.0	100.0	0.0
短期入所生活介護事業所 (n=7)	0.0	0.0	0.0	0.0	0.0	0.0	0.0	0.0	85.7	14.3
広域型特別養護老人ホーム (n=7)	0.0	0.0	0.0	0.0	0.0	0.0	0.0	0.0	85.7	14.3
地域密着型特別養護老人ホーム (n=2)	0.0	0.0	0.0	0.0	0.0	0.0	0.0	0.0	100.0	0.0
介護老人保健施設 (n=6)	0.0	0.0	0.0	0.0	0.0	0.0	16.7	0.0	83.3	0.0
介護療養型医療施設 (n=0)	0.0	0.0	0.0	0.0	0.0	0.0	0.0	0.0	0.0	0.0
グループホーム (n=21)	0.0	0.0	0.0	0.0	0.0	0.0	0.0	0.0	81.0	19.0
小規模多機能型居宅介護事業所 (n=6)	0.0	0.0	0.0	0.0	0.0	0.0	0.0	0.0	100.0	0.0
認知症対応型通所介護事業所 (n=2)	0.0	0.0	0.0	0.0	0.0	0.0	50.0	0.0	50.0	0.0
その他 (n=2)	0.0	0.0	0.0	0.0	0.0	0.0	0.0	0.0	100.0	0.0

⑮ 生活相談員・支援相談員



[事業所]

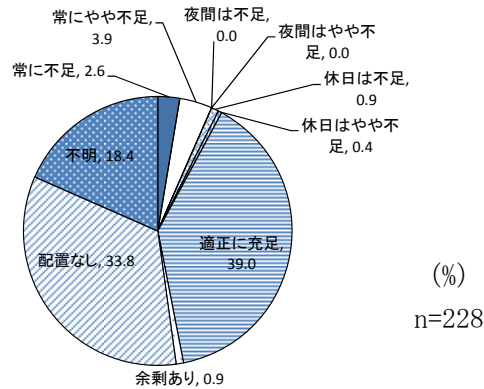
配置している施設及び事業所等は概ね「適正に充足」となっている。  
通所リハビリテーション (25.0%) は「常にやや不足」が高くなっている。

(%)

	常に不足	常にやや不足	夜間は不足	夜間はやや不足	休日は不足	休日はやや不足	適正に充足	余剰あり	配置なし	不明
全体 (n=228)	1.8	4.4	0.0	0.0	1.3	0.9	29.8	1.8	38.2	21.9
居宅介護支援事業所 (n=69)	1.4	1.4	0.0	0.0	0.0	0.0	1.4	0.0	47.8	47.8
訪問介護事業所 (n=34)	2.9	2.9	0.0	0.0	2.9	0.0	5.9	0.0	61.8	23.5
訪問看護事業所 (n=13)	0.0	0.0	0.0	0.0	0.0	0.0	23.1	0.0	53.8	23.1
訪問リハビリテーション (n=2)	0.0	0.0	0.0	0.0	0.0	0.0	0.0	0.0	100.0	0.0
通所介護事業所 (n=53)	1.9	11.3	0.0	0.0	1.9	3.8	71.7	5.7	0.0	3.8
通所リハビリテーション (n=4)	0.0	25.0	0.0	0.0	0.0	0.0	75.0	0.0	0.0	0.0
短期入所生活介護事業所 (n=7)	14.3	0.0	0.0	0.0	14.3	0.0	71.4	0.0	0.0	0.0
広域型特別養護老人ホーム (n=7)	0.0	0.0	0.0	0.0	0.0	0.0	100.0	0.0	0.0	0.0
地域密着型特別養護老人ホーム (n=2)	0.0	0.0	0.0	0.0	0.0	0.0	50.0	50.0	0.0	0.0
介護老人保健施設 (n=6)	0.0	16.7	0.0	0.0	0.0	0.0	83.3	0.0	0.0	0.0
介護療養型医療施設 (n=0)	0.0	0.0	0.0	0.0	0.0	0.0	0.0	0.0	0.0	0.0
グループホーム (n=21)	0.0	0.0	0.0	0.0	0.0	0.0	4.8	0.0	76.2	19.0
小規模多機能型居宅介護事業所 (n=6)	0.0	0.0	0.0	0.0	0.0	0.0	0.0	0.0	100.0	0.0
認知症対応型通所介護事業所 (n=2)	0.0	0.0	0.0	0.0	0.0	0.0	100.0	0.0	0.0	0.0
その他 (n=2)	0.0	0.0	0.0	0.0	0.0	0.0	0.0	0.0	100.0	0.0



⑩ 事務職員



[事業所]

配置している施設及び事業所等は概ね「適正に充足」となっている。

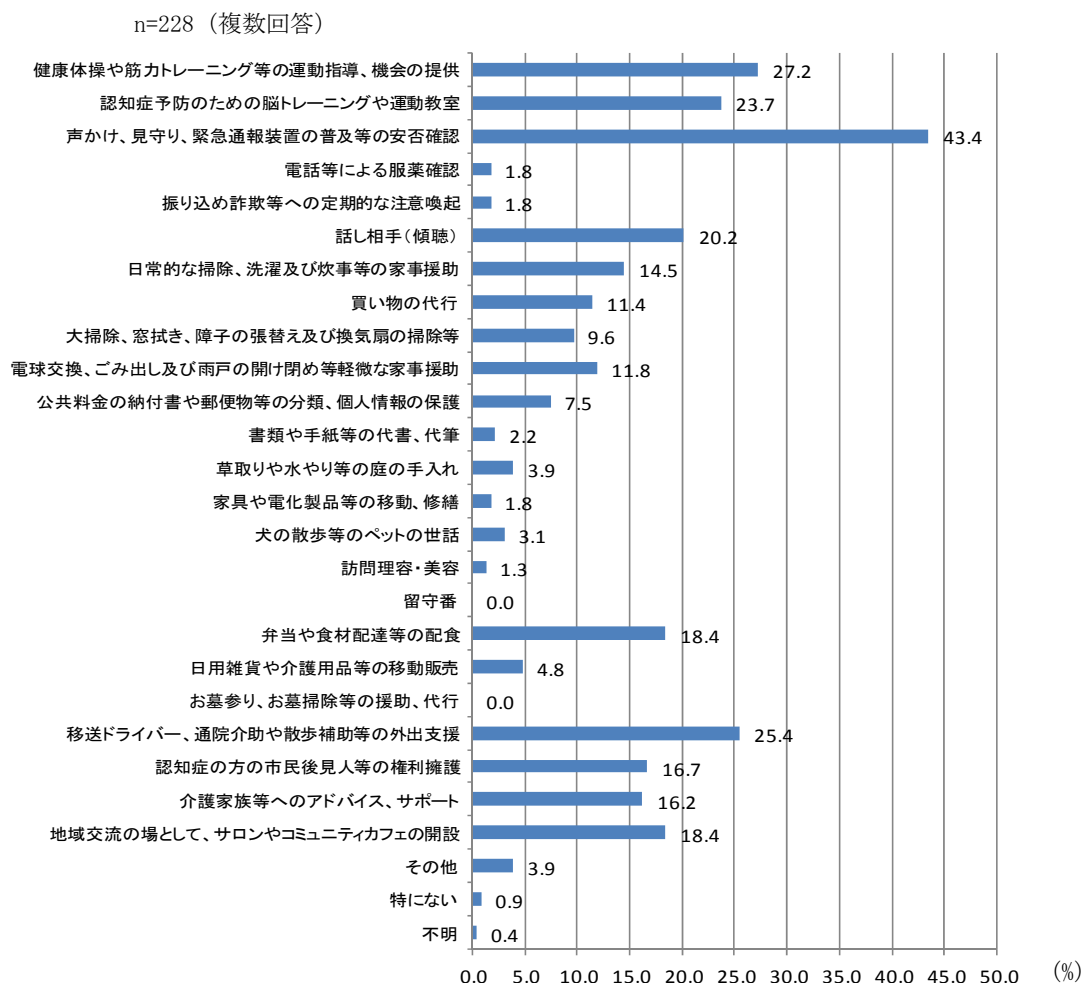
(%)

	常に不足	常にやや不足	夜間は不足	夜間はやや不足	休日は不足	休日はやや不足	適正に充足	余剰あり	配置なし	不明
全体 (n=228)	2.6	3.9	0.0	0.0	0.9	0.4	39.0	0.9	33.8	18.4
居宅介護支援事業所 (n=69)	2.9	4.3	0.0	0.0	0.0	0.0	15.9	0.0	37.7	39.1
訪問介護事業所 (n=34)	2.9	8.8	0.0	0.0	2.9	2.9	47.1	2.9	17.6	14.7
訪問看護事業所 (n=13)	0.0	0.0	0.0	0.0	0.0	0.0	76.9	0.0	7.7	15.4
訪問リハビリテーション (n=2)	0.0	0.0	0.0	0.0	0.0	0.0	100.0	0.0	0.0	0.0
通所介護事業所 (n=53)	3.8	3.8	0.0	0.0	0.0	0.0	34.0	0.0	47.2	11.3
通所リハビリテーション (n=4)	0.0	0.0	0.0	0.0	0.0	0.0	75.0	0.0	25.0	0.0
短期入所生活介護事業所 (n=7)	14.3	0.0	0.0	0.0	14.3	0.0	42.9	0.0	28.6	0.0
広域型特別養護老人ホーム (n=7)	0.0	0.0	0.0	0.0	0.0	0.0	100.0	0.0	0.0	0.0
地域密着型特別養護老人ホーム (n=2)	0.0	0.0	0.0	0.0	0.0	0.0	100.0	0.0	0.0	0.0
介護老人保健施設 (n=6)	0.0	16.7	0.0	0.0	0.0	0.0	83.3	0.0	0.0	0.0
介護療養型医療施設 (n=0)	0.0	0.0	0.0	0.0	0.0	0.0	0.0	0.0	0.0	0.0
グループホーム (n=21)	0.0	0.0	0.0	0.0	0.0	0.0	42.9	4.8	42.9	9.5
小規模多機能型居宅介護事業所 (n=6)	0.0	0.0	0.0	0.0	0.0	0.0	16.7	0.0	83.3	0.0
認知症対応型通所介護事業所 (n=2)	0.0	0.0	0.0	0.0	0.0	0.0	50.0	0.0	50.0	0.0
その他 (n=2)	0.0	0.0	0.0	0.0	0.0	0.0	50.0	0.0	50.0	0.0

## (6) 在宅介護保険外必要支援

問6. 今後、高齢になっても住み慣れた地域（在宅）での生活を続けるために、介護保険適用外のサービスで、地域において特に必要と思う支援はどのようなことですか。（3つまで○）

「声かけ、見守り、緊急通報装置の普及等の安否確認」が43.4%で最も高く、以下、「健康体操や筋力トレーニング等の運動指導、機会の提供」が27.2%、「移送ドライバー、通院介助や散歩補助等の外出支援」が25.4%、「認知症予防のための脳トレーニングや運動教室」が23.7%、「話し相手（傾聴）」が20.2%、「地域交流の場として、サロンやコミュニティカフェの開設」及び「弁当や食材配達等の配食」がともに18.4%などとなっている。



[事業所]

いずれの施設及び事業所等においても「声かけ、見守り、緊急通報装置の普及等の安否確認」が高くなっている。

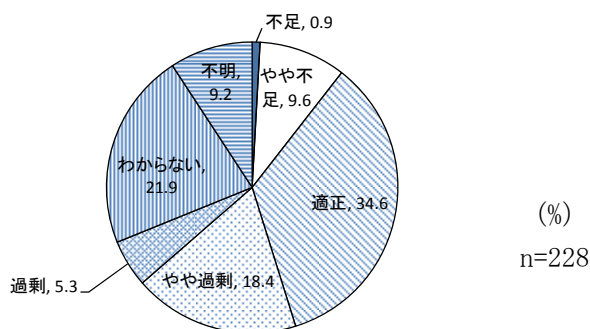
(%)

	健康体操や筋力トレーニング等の運動指導、機会の提供	脳トレトレーニングや運動教室	認知症予防のための運動教室	普及等の安否確認	声かけ、見守り、緊急通報装置の	電話等による服薬確認	振り込み詐欺等への定期的な注意喚起	話し相手（傾聴）	日常的な掃除、洗濯及び炊事等の家事援助	買物の代行	大掃除、窓拭き、障子の張替え及び換気扇の掃除等	開け閉め等軽微な家事援助	電球交換、ごみ出し及び雨戸の	郵便物の分類、個人情報保護	公共料金の納付書や	書類や手紙等の代書、代筆	草取りや水やり等の庭の手入れ	家具や電化製品等の移動、修繕	犬の散歩等のベントの世話	訪問理容・美容	留守番	弁当や食材配達等の配食	日用雑貨や介護用品等の移動販売	お墓参り、お墓掃除等の援助、代行	移送ドライバー、通院介助や散歩補助等の外出支援	認知症の方の市民後見人等の権利擁護	介護家族等へのアドバイス、サポート	地域交流の場として、サロンやコミュニティカフェの開設	その他	特にない	不明
全体	27.2	23.7	43.4	1.8	1.8	20.2	14.5	11.4	9.6	11.8	7.5	2.2	3.9	1.8	3.1	1.3	0.0	18.4	4.8	0.0	25.4	16.7	16.2	18.4	3.9	0.9	0.4				
居宅介護支援事業所	21.7	13.0	33.3	2.9	2.9	17.4	15.9	11.6	15.9	26.1	11.6	2.9	4.3	2.9	2.9	1.4	0.0	20.3	5.8	0.0	29.0	11.6	11.6	15.9	5.8	1.4	0.0				
訪問介護事業所	23.5	23.5	55.9	0.0	5.9	23.5	23.5	8.8	5.9	8.8	5.9	0.0	2.9	0.0	8.8	5.9	0.0	17.6	8.8	0.0	35.3	14.7	5.9	8.8	0.0	0.0	0.0				
訪問看護事業所	15.4	23.1	53.8	0.0	0.0	15.4	0.0	15.4	15.4	15.4	7.7	23.1	0.0	0.0	0.0	0.0	0.0	7.7	7.7	0.0	23.1	7.7	23.1	0.0	7.7	0.0	0.0				
訪問リハビリテーション	100.0	100.0	50.0	0.0	0.0	0.0	0.0	0.0	0.0	0.0	0.0	0.0	0.0	0.0	0.0	0.0	0.0	0.0	0.0	0.0	0.0	0.0	0.0	0.0	50.0	0.0	0.0	0.0			
通所介護事業所	34.0	34.0	41.5	1.9	0.0	18.9	20.8	18.9	11.3	3.8	5.7	1.9	3.8	3.8	3.8	0.0	0.0	15.1	1.9	0.0	20.8	11.3	13.2	18.9	3.8	1.9	0.0				
通所リハビリテーション	50.0	0.0	50.0	0.0	0.0	0.0	0.0	0.0	0.0	0.0	25.0	0.0	0.0	0.0	0.0	0.0	0.0	0.0	0.0	0.0	0.0	0.0	0.0	50.0	50.0	75.0	0.0	0.0	0.0		
短期入所生活介護事業所	42.9	28.6	28.6	14.3	0.0	14.3	0.0	0.0	0.0	0.0	0.0	0.0	0.0	0.0	0.0	0.0	0.0	42.9	0.0	0.0	42.9	14.3	28.6	14.3	0.0	0.0	0.0				
広域型特別養護老人ホーム	28.6	28.6	42.9	0.0	0.0	28.6	28.6	14.3	14.3	0.0	0.0	0.0	0.0	0.0	0.0	0.0	0.0	42.9	0.0	0.0	14.3	28.6	0.0	28.6	0.0	0.0	0.0				
地域密着型特別養護老人ホーム	50.0	50.0	100.0	0.0	0.0	50.0	0.0	0.0	0.0	0.0	0.0	0.0	0.0	0.0	0.0	0.0	0.0	0.0	0.0	0.0	0.0	0.0	0.0	50.0	0.0	0.0	0.0	0.0			
介護老人保健施設	16.7	16.7	50.0	0.0	0.0	33.3	0.0	0.0	0.0	0.0	0.0	0.0	0.0	0.0	0.0	0.0	0.0	16.7	0.0	0.0	0.0	50.0	16.7	50.0	0.0	0.0	16.7				
介護療養型医療施設	0.0	0.0	0.0	0.0	0.0	0.0	0.0	0.0	0.0	0.0	0.0	0.0	0.0	0.0	0.0	0.0	0.0	0.0	0.0	0.0	0.0	0.0	0.0	0.0	0.0	0.0	0.0	0.0	0.0		
グループホーム	28.6	19.0	42.9	0.0	0.0	28.6	4.8	9.5	0.0	4.8	4.8	0.0	0.0	0.0	0.0	0.0	0.0	0.0	0.0	9.5	9.5	0.0	28.6	33.3	28.6	38.1	9.5	0.0	0.0		
小規模多機能型居宅介護事業所	33.3	33.3	66.7	0.0	0.0	16.7	0.0	0.0	0.0	0.0	0.0	0.0	0.0	0.0	0.0	0.0	0.0	33.3	0.0	0.0	0.0	0.0	0.0	33.3	33.3	50.0	0.0	0.0	0.0		
認知症対応型通所介護事業所	0.0	50.0	50.0	0.0	0.0	50.0	0.0	0.0	0.0	50.0	0.0	0.0	0.0	0.0	0.0	0.0	0.0	0.0	0.0	100.0	0.0	0.0	0.0	0.0	0.0	0.0	0.0	0.0	0.0		
その他	0.0	50.0	50.0	0.0	0.0	0.0	0.0	0.0	0.0	0.0	0.0	0.0	0.0	50.0	0.0	0.0	0.0	0.0	0.0	0.0	0.0	0.0	0.0	50.0	100.0	0.0	0.0	0.0	0.0		

(7) 過不足サービス

問7. 松戸市の介護保険において、事業所数もしくは定員等、量的に過不足が生じていると感じるサービスはありますか。（それぞれ1つずつ〇）

① 居宅介護支援事業所

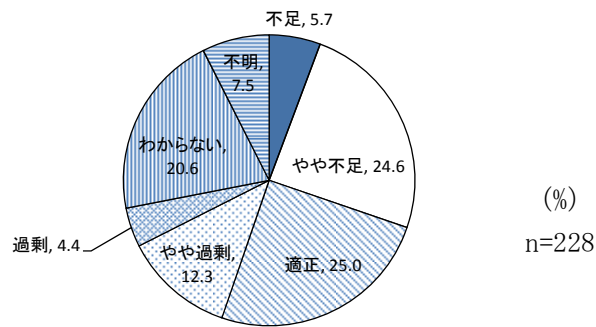


[事業所]

「適正」が高いが、「やや過剰」と「過剰」を合わせた『過剰』が認知症対応型通所介護事業所 (50.0%)、短期入所生活介護事業所 (57.2%)、広域型特別養護老人ホーム (42.9%) となっている。

	不足	やや不足	適正	やや過剰	過剰	わからない	不明
全体 (n=228)	0.9	9.6	34.6	18.4	5.3	21.9	9.2
居宅介護支援事業所 (n=69)	1.4	5.8	37.7	18.8	7.2	18.8	10.1
訪問介護事業所 (n=34)	0.0	23.5	20.6	20.6	2.9	23.5	8.8
訪問看護事業所 (n=13)	0.0	0.0	38.5	23.1	0.0	23.1	15.4
訪問リハビリテーション (n=2)	0.0	0.0	50.0	0.0	0.0	50.0	0.0
通所介護事業所 (n=53)	1.9	11.3	41.5	17.0	7.5	15.1	5.7
通所リハビリテーション (n=4)	0.0	0.0	75.0	0.0	0.0	0.0	25.0
短期入所生活介護事業所 (n=7)	0.0	0.0	42.9	42.9	14.3	0.0	0.0
広域型特別養護老人ホーム (n=7)	0.0	0.0	42.9	42.9	0.0	0.0	14.3
地域密着型特別養護老人ホーム (n=2)	0.0	0.0	100.0	0.0	0.0	0.0	0.0
介護老人保健施設 (n=6)	0.0	16.7	50.0	0.0	0.0	16.7	16.7
介護療養型医療施設 (n=0)	0.0	0.0	0.0	0.0	0.0	0.0	0.0
グループホーム (n=21)	0.0	4.8	14.3	14.3	4.8	52.4	9.5
小規模多機能型居宅介護事業所 (n=6)	0.0	33.3	0.0	0.0	0.0	50.0	16.7
認知症対応型通所介護事業所 (n=2)	0.0	0.0	0.0	50.0	0.0	50.0	0.0
その他 (n=2)	0.0	0.0	50.0	0.0	0.0	50.0	0.0

② 訪問介護事業所

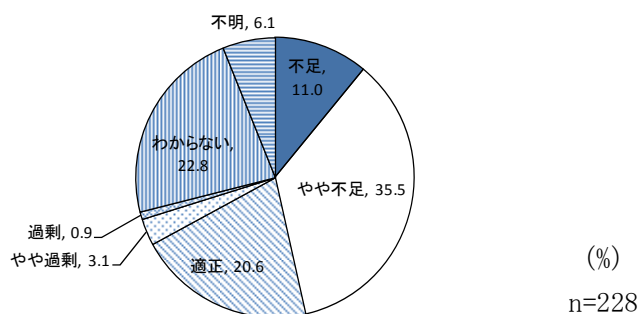


[事業所]

概ねいずれの施設及び事業所等においても「やや不足」と「不足」を合わせた『不足』が高くなっている。

	不足	やや不足	適正	やや過剰	過剰	わからない	不明
全体 (n=228)	5.7	24.6	25.0	12.3	4.4	20.6	7.5
居宅介護支援事業所 (n=69)	10.1	21.7	31.9	13.0	5.8	10.1	7.2
訪問介護事業所 (n=34)	2.9	32.4	20.6	11.8	11.8	14.7	5.9
訪問看護事業所 (n=13)	7.7	23.1	23.1	7.7	0.0	23.1	15.4
訪問リハビリテーション (n=2)	50.0	0.0	0.0	0.0	0.0	50.0	0.0
通所介護事業所 (n=53)	3.8	26.4	24.5	15.1	0.0	22.6	7.5
通所リハビリテーション (n=4)	0.0	25.0	50.0	0.0	0.0	0.0	25.0
短期入所生活介護事業所 (n=7)	0.0	42.9	28.6	14.3	14.3	0.0	0.0
広域型特別養護老人ホーム (n=7)	0.0	28.6	28.6	14.3	14.3	14.3	0.0
地域密着型特別養護老人ホーム (n=2)	0.0	0.0	100.0	0.0	0.0	0.0	0.0
介護老人保健施設 (n=6)	0.0	33.3	16.7	0.0	0.0	33.3	16.7
介護療養型医療施設 (n=0)	0.0	0.0	0.0	0.0	0.0	0.0	0.0
グループホーム (n=21)	4.8	14.3	9.5	14.3	0.0	52.4	4.8
小規模多機能型居宅介護事業所 (n=6)	0.0	33.3	0.0	0.0	0.0	50.0	16.7
認知症対応型通所介護事業所 (n=2)	0.0	0.0	0.0	50.0	0.0	50.0	0.0
その他 (n=2)	0.0	0.0	50.0	0.0	0.0	50.0	0.0

③ 訪問看護事業所



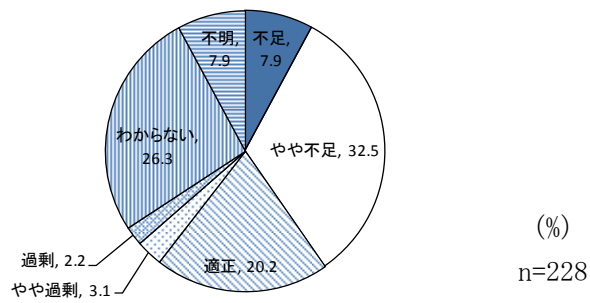
[事業所]

認知症対応型通所介護事業所以外「やや不足」と「不足」を合わせた『不足』が高くなっているが、訪問看護事業所は38.5%が「適正」と回答している。

(%)

	不足	やや不足	適正	やや過剰	過剰	わからない	不明
全体 (n=228)	11.0	35.5	20.6	3.1	0.9	22.8	6.1
居宅介護支援事業所 (n=69)	10.1	36.2	27.5	1.4	2.9	13.0	8.7
訪問介護事業所 (n=34)	5.9	41.2	20.6	5.9	0.0	20.6	5.9
訪問看護事業所 (n=13)	0.0	53.8	38.5	0.0	0.0	0.0	7.7
訪問リハビリテーション (n=2)	50.0	0.0	0.0	0.0	0.0	50.0	0.0
通所介護事業所 (n=53)	15.1	30.2	18.9	3.8	0.0	28.3	3.8
通所リハビリテーション (n=4)	25.0	50.0	0.0	25.0	0.0	0.0	0.0
短期入所生活介護事業所 (n=7)	14.3	57.1	14.3	0.0	0.0	14.3	0.0
広域型特別養護老人ホーム (n=7)	28.6	42.9	14.3	0.0	0.0	14.3	0.0
地域密着型特別養護老人ホーム (n=2)	50.0	50.0	0.0	0.0	0.0	0.0	0.0
介護老人保健施設 (n=6)	0.0	33.3	16.7	0.0	0.0	33.3	16.7
介護療養型医療施設 (n=0)	0.0	0.0	0.0	0.0	0.0	0.0	0.0
グループホーム (n=21)	4.8	28.6	9.5	0.0	0.0	52.4	4.8
小規模多機能型居宅介護事業所 (n=6)	16.7	16.7	0.0	0.0	0.0	50.0	16.7
認知症対応型通所介護事業所 (n=2)	0.0	0.0	0.0	50.0	0.0	50.0	0.0
その他 (n=2)	0.0	0.0	50.0	0.0	0.0	50.0	0.0

④ 訪問リハビリテーション



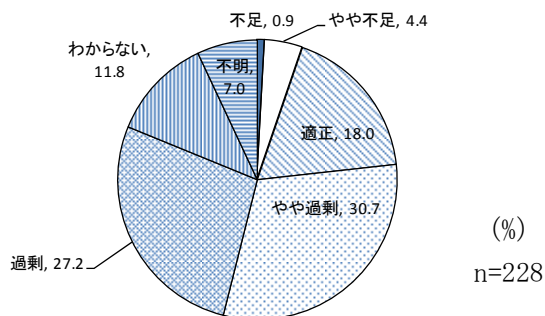
[事業所]

概ねいずれの施設及び事業所等においても「やや不足」と「不足」を合わせた『不足』が高くなっているが、通所介護事業所は32.1%が、短期入所生活介護事業所は28.6%が、訪問介護事業所は26.5%が「適正」と回答している。通所リハビリテーションは25.0%が「やや過剰」と回答している。

(%)

	不足	やや不足	適正	やや過剰	過剰	わからない	不明
全体 (n=228)	7.9	32.5	20.2	3.1	2.2	26.3	7.9
居宅介護支援事業所 (n=69)	10.1	40.6	17.4	2.9	2.9	14.5	11.6
訪問介護事業所 (n=34)	5.9	29.4	26.5	2.9	0.0	29.4	5.9
訪問看護事業所 (n=13)	15.4	38.5	15.4	0.0	7.7	15.4	7.7
訪問リハビリテーション (n=2)	50.0	0.0	0.0	0.0	0.0	50.0	0.0
通所介護事業所 (n=53)	3.8	22.6	32.1	1.9	3.8	28.3	7.5
通所リハビリテーション (n=4)	50.0	25.0	0.0	25.0	0.0	0.0	0.0
短期入所生活介護事業所 (n=7)	0.0	57.1	28.6	0.0	0.0	14.3	0.0
広域型特別養護老人ホーム (n=7)	14.3	57.1	14.3	0.0	0.0	14.3	0.0
地域密着型特別養護老人ホーム (n=2)	0.0	100.0	0.0	0.0	0.0	0.0	0.0
介護老人保健施設 (n=6)	0.0	33.3	16.7	0.0	0.0	33.3	16.7
介護療養型医療施設 (n=0)	0.0	0.0	0.0	0.0	0.0	0.0	0.0
グループホーム (n=21)	4.8	23.8	4.8	0.0	0.0	61.9	4.8
小規模多機能型居宅介護事業所 (n=6)	0.0	16.7	0.0	0.0	0.0	66.7	16.7
認知症対応型通所介護事業所 (n=2)	0.0	0.0	0.0	100.0	0.0	0.0	0.0
その他 (n=2)	0.0	0.0	50.0	0.0	0.0	50.0	0.0

⑤ 通所介護事業所



[事業所]

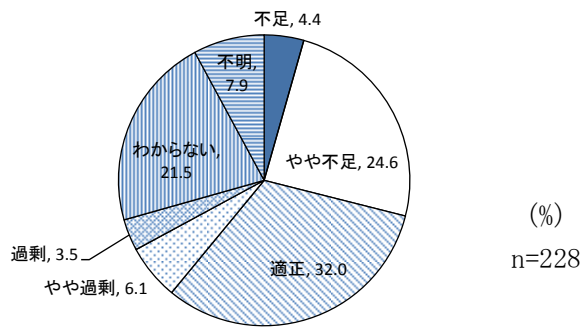
訪問リハビリテーション以外「やや過剰」と「過剰」を合わせた『過剰』が高くなっている。

(%)

	不足	やや不足	適正	やや過剰	過剰	わからない	不明
全体 (n=228)	0.9	4.4	18.0	30.7	27.2	11.8	7.0
居宅介護支援事業所 (n=69)	1.4	2.9	15.9	36.2	26.1	7.2	10.1
訪問介護事業所 (n=34)	0.0	11.8	17.6	26.5	17.6	20.6	5.9
訪問看護事業所 (n=13)	0.0	15.4	23.1	23.1	15.4	7.7	15.4
訪問リハビリテーション (n=2)	0.0	0.0	50.0	0.0	0.0	50.0	0.0
通所介護事業所 (n=53)	1.9	0.0	20.8	39.6	34.0	1.9	1.9
通所リハビリテーション (n=4)	0.0	0.0	25.0	25.0	25.0	0.0	25.0
短期入所生活介護事業所 (n=7)	0.0	0.0	14.3	42.9	42.9	0.0	0.0
広域型特別養護老人ホーム (n=7)	0.0	0.0	14.3	14.3	71.4	0.0	0.0
地域密着型特別養護老人ホーム (n=2)	0.0	0.0	50.0	0.0	50.0	0.0	0.0
介護老人保健施設 (n=6)	0.0	16.7	33.3	0.0	33.3	0.0	16.7
介護療養型医療施設 (n=0)	0.0	0.0	0.0	0.0	0.0	0.0	0.0
グループホーム (n=21)	0.0	4.8	9.5	23.8	23.8	33.3	4.8
小規模多機能型居宅介護事業所 (n=6)	0.0	0.0	0.0	16.7	16.7	50.0	16.7
認知症対応型通所介護事業所 (n=2)	0.0	0.0	0.0	50.0	0.0	50.0	0.0
その他 (n=2)	0.0	0.0	50.0	0.0	0.0	50.0	0.0



⑥ 通所リハビリテーション

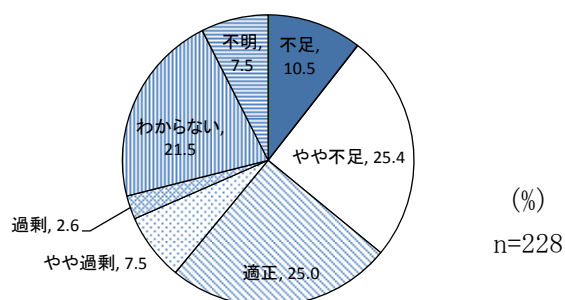


[事業所]

「やや不足」と「不足」を合わせた『不足』と「適正」と回答している施設及び事業所等が混在している。

	不足	やや不足	適正	やや過剰	過剰	わからない	不明
全体 (n=228)	4.4	24.6	32.0	6.1	3.5	21.5	7.9
居宅介護支援事業所 (n=69)	7.2	31.9	33.3	2.9	2.9	10.1	11.6
訪問介護事業所 (n=34)	2.9	14.7	32.4	11.8	0.0	29.4	8.8
訪問看護事業所 (n=13)	0.0	38.5	30.8	7.7	0.0	7.7	15.4
訪問リハビリテーション (n=2)	50.0	0.0	0.0	0.0	0.0	50.0	0.0
通所介護事業所 (n=53)	3.8	17.0	39.6	5.7	7.5	22.6	3.8
通所リハビリテーション (n=4)	25.0	50.0	25.0	0.0	0.0	0.0	0.0
短期入所生活介護事業所 (n=7)	0.0	28.6	42.9	14.3	0.0	14.3	0.0
広域型特別養護老人ホーム (n=7)	0.0	42.9	14.3	0.0	14.3	28.6	0.0
地域密着型特別養護老人ホーム (n=2)	0.0	50.0	50.0	0.0	0.0	0.0	0.0
介護老人保健施設 (n=6)	0.0	16.7	50.0	0.0	16.7	0.0	16.7
介護療養型医療施設 (n=0)	0.0	0.0	0.0	0.0	0.0	0.0	0.0
グループホーム (n=21)	0.0	28.6	14.3	4.8	0.0	47.6	4.8
小規模多機能型居宅介護事業所 (n=6)	0.0	0.0	16.7	0.0	0.0	66.7	16.7
認知症対応型通所介護事業所 (n=2)	0.0	0.0	0.0	100.0	0.0	0.0	0.0
その他 (n=2)	0.0	0.0	50.0	0.0	0.0	50.0	0.0

⑦ 短期入所生活介護事業所

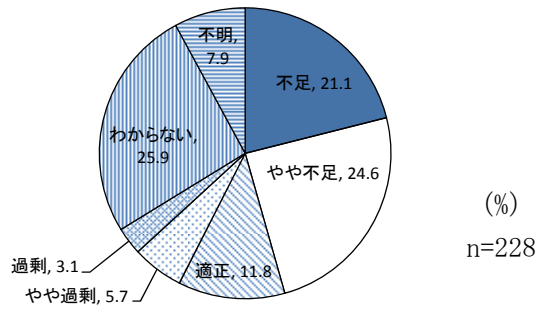


[事業所]

概ねいずれの施設及び事業所等においても「やや不足」と「不足」を合わせた『不足』が高くなっているが、短期入所生活介護事業所は「やや過剰」と「過剰」を合わせた『過剰』（57.2%）が高くなっている。

	不足	やや不足	適正	やや過剰	過剰	わからない	不明
全体 (n=228)	10.5	25.4	25.0	7.5	2.6	21.5	7.5
居宅介護支援事業所 (n=69)	10.1	26.1	34.8	7.2	2.9	10.1	8.7
訪問介護事業所 (n=34)	8.8	29.4	20.6	5.9	0.0	29.4	5.9
訪問看護事業所 (n=13)	15.4	38.5	7.7	7.7	0.0	15.4	15.4
訪問リハビリテーション (n=2)	50.0	0.0	0.0	0.0	0.0	50.0	0.0
通所介護事業所 (n=53)	13.2	26.4	24.5	5.7	0.0	26.4	3.8
通所リハビリテーション (n=4)	25.0	25.0	25.0	0.0	0.0	0.0	25.0
短期入所生活介護事業所 (n=7)	0.0	28.6	14.3	28.6	28.6	0.0	0.0
広域型特別養護老人ホーム (n=7)	14.3	14.3	28.6	14.3	14.3	14.3	0.0
地域密着型特別養護老人ホーム (n=2)	0.0	50.0	0.0	50.0	0.0	0.0	0.0
介護老人保健施設 (n=6)	0.0	16.7	33.3	16.7	0.0	16.7	16.7
介護療養型医療施設 (n=0)	0.0	0.0	0.0	0.0	0.0	0.0	0.0
グループホーム (n=21)	9.5	9.5	23.8	0.0	4.8	47.6	4.8
小規模多機能型居宅介護事業所 (n=6)	0.0	33.3	0.0	0.0	0.0	33.3	33.3
認知症対応型通所介護事業所 (n=2)	0.0	50.0	0.0	50.0	0.0	0.0	0.0
その他 (n=2)	0.0	0.0	50.0	0.0	0.0	50.0	0.0

⑧ 広域型特別養護老人ホーム



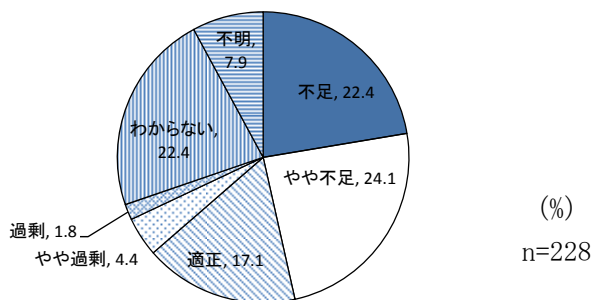
[事業所]

概ねいずれの施設及び事業所等においても「やや不足」と「不足」を合わせた『不足』が高くなっているが、短期入所生活介護事業所は「やや過剰」と「過剰」を合わせた『過剰』（42.9%）が高くなっている。

(%)

	不足	やや不足	適正	やや過剰	過剰	わからない	不明
全体 (n=228)	21.1	24.6	11.8	5.7	3.1	25.9	7.9
居宅介護支援事業所 (n=69)	24.6	27.5	13.0	2.9	2.9	20.3	8.7
訪問介護事業所 (n=34)	17.6	26.5	11.8	5.9	0.0	32.4	5.9
訪問看護事業所 (n=13)	23.1	38.5	7.7	7.7	0.0	7.7	15.4
訪問リハビリテーション (n=2)	50.0	0.0	0.0	0.0	0.0	50.0	0.0
通所介護事業所 (n=53)	26.4	18.9	17.0	3.8	0.0	28.3	5.7
通所リハビリテーション (n=4)	25.0	0.0	25.0	25.0	0.0	0.0	25.0
短期入所生活介護事業所 (n=7)	14.3	14.3	0.0	28.6	14.3	28.6	0.0
広域型特別養護老人ホーム (n=7)	42.9	14.3	14.3	14.3	14.3	0.0	0.0
地域密着型特別養護老人ホーム (n=2)	0.0	100.0	0.0	0.0	0.0	0.0	0.0
介護老人保健施設 (n=6)	0.0	33.3	0.0	0.0	33.3	16.7	16.7
介護療養型医療施設 (n=0)	0.0	0.0	0.0	0.0	0.0	0.0	0.0
グループホーム (n=21)	4.8	33.3	9.5	4.8	4.8	38.1	4.8
小規模多機能型居宅介護事業所 (n=6)	0.0	0.0	0.0	0.0	0.0	66.7	33.3
認知症対応型通所介護事業所 (n=2)	50.0	0.0	0.0	50.0	0.0	0.0	0.0
その他 (n=2)	0.0	0.0	0.0	0.0	0.0	100.0	0.0

⑨ 地域密着型特別養護老人ホーム

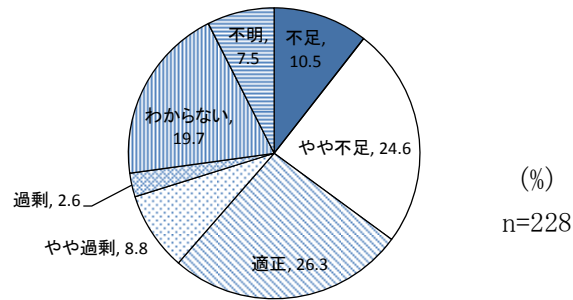


[事業所]

いずれの施設及び事業所等においても「やや不足」と「不足」を合わせた『不足』が高くなっている。

	不足	やや不足	適正	やや過剰	過剰	わからない	不明
全体 (n=228)	22.4	24.1	17.1	4.4	1.8	22.4	7.9
居宅介護支援事業所 (n=69)	27.5	20.3	20.3	4.3	1.4	15.9	10.1
訪問介護事業所 (n=34)	17.6	32.4	8.8	5.9	0.0	29.4	5.9
訪問看護事業所 (n=13)	23.1	38.5	15.4	0.0	0.0	7.7	15.4
訪問リハビリテーション (n=2)	50.0	0.0	0.0	0.0	0.0	50.0	0.0
通所介護事業所 (n=53)	24.5	18.9	18.9	3.8	0.0	30.2	3.8
通所リハビリテーション (n=4)	25.0	25.0	25.0	0.0	0.0	0.0	25.0
短期入所生活介護事業所 (n=7)	28.6	14.3	28.6	0.0	14.3	14.3	0.0
広域型特別養護老人ホーム (n=7)	28.6	28.6	28.6	14.3	0.0	0.0	0.0
地域密着型特別養護老人ホーム (n=2)	50.0	0.0	50.0	0.0	0.0	0.0	0.0
介護老人保健施設 (n=6)	0.0	33.3	16.7	0.0	16.7	16.7	16.7
介護療養型医療施設 (n=0)	0.0	0.0	0.0	0.0	0.0	0.0	0.0
グループホーム (n=21)	9.5	28.6	14.3	4.8	4.8	33.3	4.8
小規模多機能型居宅介護事業所 (n=6)	16.7	33.3	0.0	0.0	0.0	16.7	33.3
認知症対応型通所介護事業所 (n=2)	0.0	50.0	0.0	50.0	0.0	0.0	0.0
その他 (n=2)	0.0	0.0	0.0	0.0	0.0	100.0	0.0

⑩ 介護老人保健施設



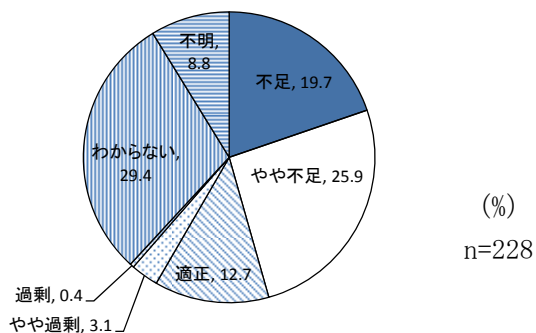
[事業所]

概ねいずれの施設及び事業所等においても「やや不足」と「不足」を合わせた『不足』が高くなっているが、「適正」や「やや過剰」と「過剰」を合わせた『過剰』との回答も少なくない。

(%)

	不足	やや不足	適正	やや過剰	過剰	わからない	不明
全体 (n=228)	10.5	24.6	26.3	8.8	2.6	19.7	7.5
居宅介護支援事業所 (n=69)	13.0	23.2	27.5	10.1	1.4	14.5	10.1
訪問介護事業所 (n=34)	14.7	20.6	26.5	5.9	0.0	26.5	5.9
訪問看護事業所 (n=13)	15.4	30.8	7.7	15.4	0.0	15.4	15.4
訪問リハビリテーション (n=2)	50.0	0.0	0.0	0.0	0.0	50.0	0.0
通所介護事業所 (n=53)	11.3	26.4	30.2	7.5	0.0	20.8	3.8
通所リハビリテーション (n=4)	25.0	50.0	0.0	0.0	0.0	0.0	25.0
短期入所生活介護事業所 (n=7)	0.0	28.6	28.6	0.0	28.6	14.3	0.0
広域型特別養護老人ホーム (n=7)	0.0	28.6	42.9	14.3	14.3	0.0	0.0
地域密着型特別養護老人ホーム (n=2)	0.0	50.0	50.0	0.0	0.0	0.0	0.0
介護老人保健施設 (n=6)	0.0	16.7	33.3	16.7	33.3	0.0	0.0
介護療養型医療施設 (n=0)	0.0	0.0	0.0	0.0	0.0	0.0	0.0
グループホーム (n=21)	0.0	28.6	23.8	9.5	0.0	33.3	4.8
小規模多機能型居宅介護事業所 (n=6)	0.0	16.7	16.7	0.0	0.0	33.3	33.3
認知症対応型通所介護事業所 (n=2)	0.0	0.0	0.0	50.0	0.0	50.0	0.0
その他 (n=2)	0.0	0.0	50.0	0.0	0.0	50.0	0.0

⑪ 介護療養型医療施設

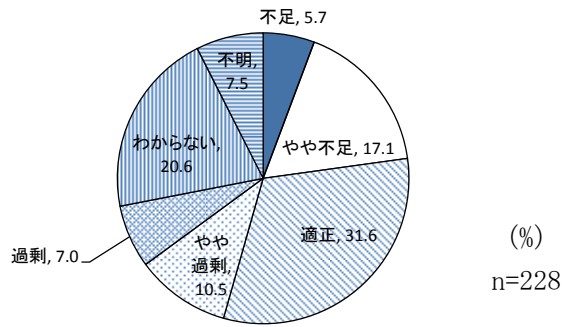


[事業所]

概ねいずれの施設及び事業所等においても「やや不足」と「不足」を合わせた『不足』が高くなっている。

	不足	やや不足	適正	やや過剰	過剰	わからない	不明
全体 (n=228)	19.7	25.9	12.7	3.1	0.4	29.4	8.8
居宅介護支援事業所 (n=69)	27.5	27.5	11.6	1.4	1.4	18.8	11.6
訪問介護事業所 (n=34)	26.5	20.6	8.8	0.0	0.0	38.2	5.9
訪問看護事業所 (n=13)	23.1	38.5	7.7	0.0	0.0	15.4	15.4
訪問リハビリテーション (n=2)	0.0	0.0	50.0	0.0	0.0	50.0	0.0
通所介護事業所 (n=53)	11.3	30.2	20.8	1.9	0.0	30.2	5.7
通所リハビリテーション (n=4)	50.0	25.0	0.0	0.0	0.0	0.0	25.0
短期入所生活介護事業所 (n=7)	42.9	14.3	0.0	0.0	0.0	42.9	0.0
広域型特別養護老人ホーム (n=7)	28.6	14.3	28.6	0.0	0.0	28.6	0.0
地域密着型特別養護老人ホーム (n=2)	0.0	50.0	0.0	0.0	0.0	50.0	0.0
介護老人保健施設 (n=6)	0.0	16.7	33.3	16.7	0.0	16.7	16.7
介護療養型医療施設 (n=0)	0.0	0.0	0.0	0.0	0.0	0.0	0.0
グループホーム (n=21)	0.0	28.6	4.8	14.3	0.0	47.6	4.8
小規模多機能型居宅介護事業所 (n=6)	16.7	16.7	0.0	0.0	0.0	33.3	33.3
認知症対応型通所介護事業所 (n=2)	0.0	0.0	0.0	50.0	0.0	50.0	0.0
その他 (n=2)	0.0	0.0	0.0	0.0	0.0	100.0	0.0

⑫ グループホーム

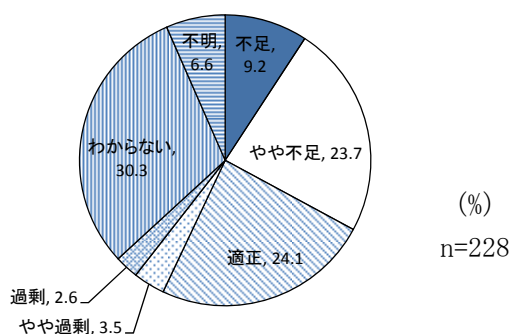


[事業所]

概ねいずれの施設及び事業所等においても「適正」が高くなっているが、グループホームは「やや過剰」と「過剰」を合わせた『過剰』(61.9%)が高くなっている。

	不足	やや不足	適正	やや過剰	過剰	わからない	不明
全体 (n=228)	5.7	17.1	31.6	10.5	7.0	20.6	7.5
居宅介護支援事業所 (n=69)	4.3	11.6	40.6	10.1	4.3	18.8	10.1
訪問介護事業所 (n=34)	2.9	23.5	32.4	2.9	0.0	32.4	5.9
訪問看護事業所 (n=13)	15.4	15.4	15.4	15.4	0.0	23.1	15.4
訪問リハビリテーション (n=2)	50.0	0.0	0.0	0.0	0.0	50.0	0.0
通所介護事業所 (n=53)	7.5	28.3	30.2	3.8	3.8	22.6	3.8
通所リハビリテーション (n=4)	25.0	25.0	25.0	0.0	0.0	0.0	25.0
短期入所生活介護事業所 (n=7)	0.0	14.3	42.9	14.3	14.3	14.3	0.0
広域型特別養護老人ホーム (n=7)	0.0	0.0	28.6	28.6	14.3	28.6	0.0
地域密着型特別養護老人ホーム (n=2)	0.0	0.0	50.0	50.0	0.0	0.0	0.0
介護老人保健施設 (n=6)	0.0	33.3	33.3	0.0	16.7	0.0	16.7
介護療養型医療施設 (n=0)	0.0	0.0	0.0	0.0	0.0	0.0	0.0
グループホーム (n=21)	0.0	9.5	14.3	33.3	28.6	9.5	4.8
小規模多機能型居宅介護事業所 (n=6)	16.7	0.0	33.3	0.0	33.3	0.0	16.7
認知症対応型通所介護事業所 (n=2)	0.0	0.0	0.0	50.0	0.0	50.0	0.0
その他 (n=2)	0.0	0.0	50.0	0.0	0.0	50.0	0.0

⑬ 小規模多機能型居宅介護事業所



[事業所]

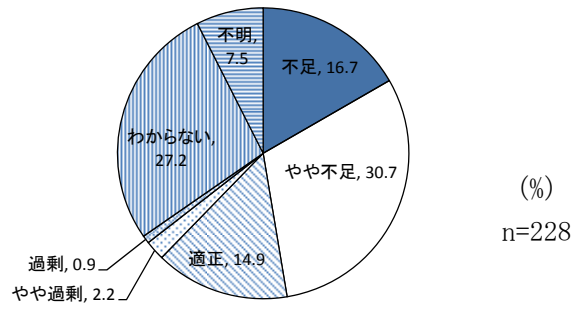
概ねいずれの施設及び事業所等においても「やや不足」と「不足」を合わせた『不足』が高くなっているが、「適正」や「やや過剰」と「過剰」を合わせた『過剰』との回答も少なくない。

(%)

	不足	やや不足	適正	やや過剰	過剰	わからない	不明
全体 (n=228)	9.2	23.7	24.1	3.5	2.6	30.3	6.6
居宅介護支援事業所 (n=69)	4.3	20.3	26.1	5.8	1.4	31.9	10.1
訪問介護事業所 (n=34)	8.8	23.5	11.8	2.9	2.9	44.1	5.9
訪問看護事業所 (n=13)	23.1	30.8	15.4	0.0	0.0	23.1	7.7
訪問リハビリテーション (n=2)	50.0	0.0	0.0	0.0	0.0	50.0	0.0
通所介護事業所 (n=53)	15.1	22.6	34.0	0.0	1.9	22.6	3.8
通所リハビリテーション (n=4)	25.0	50.0	0.0	0.0	0.0	0.0	25.0
短期入所生活介護事業所 (n=7)	0.0	28.6	14.3	14.3	14.3	28.6	0.0
広域型特別養護老人ホーム (n=7)	0.0	14.3	14.3	0.0	0.0	71.4	0.0
地域密着型特別養護老人ホーム (n=2)	0.0	50.0	50.0	0.0	0.0	0.0	0.0
介護老人保健施設 (n=6)	0.0	16.7	33.3	0.0	16.7	16.7	16.7
介護療養型医療施設 (n=0)	0.0	0.0	0.0	0.0	0.0	0.0	0.0
グループホーム (n=21)	4.8	28.6	19.0	4.8	4.8	33.3	4.8
小規模多機能型居宅介護事業所 (n=6)	16.7	33.3	33.3	16.7	0.0	0.0	0.0
認知症対応型通所介護事業所 (n=2)	0.0	50.0	50.0	0.0	0.0	0.0	0.0
その他 (n=2)	0.0	0.0	50.0	0.0	0.0	50.0	0.0



⑭ 認知症対応型通所介護事業所

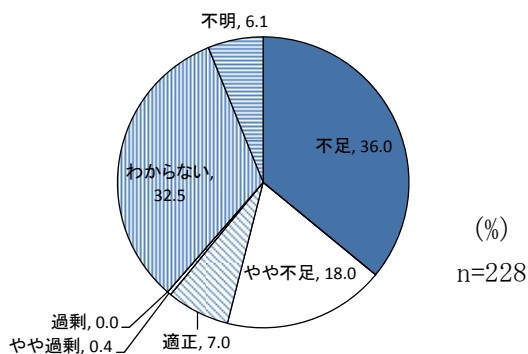


[事業所]

概ねいずれの施設及び事業所等においても「やや不足」と「不足」を合わせた『不足』が高くなっている。

	不足	やや不足	適正	やや過剰	過剰	わからない	不明
全体 (n=228)	16.7	30.7	14.9	2.2	0.9	27.2	7.5
居宅介護支援事業所 (n=69)	20.3	30.4	15.9	0.0	0.0	23.2	10.1
訪問介護事業所 (n=34)	14.7	23.5	17.6	2.9	0.0	35.3	5.9
訪問看護事業所 (n=13)	23.1	30.8	15.4	0.0	0.0	15.4	15.4
訪問リハビリテーション (n=2)	50.0	0.0	0.0	0.0	0.0	50.0	0.0
通所介護事業所 (n=53)	17.0	35.8	15.1	0.0	1.9	26.4	3.8
通所リハビリテーション (n=4)	25.0	25.0	0.0	25.0	0.0	0.0	25.0
短期入所生活介護事業所 (n=7)	14.3	28.6	14.3	14.3	14.3	14.3	0.0
広域型特別養護老人ホーム (n=7)	0.0	42.9	14.3	14.3	0.0	28.6	0.0
地域密着型特別養護老人ホーム (n=2)	50.0	50.0	0.0	0.0	0.0	0.0	0.0
介護老人保健施設 (n=6)	0.0	16.7	16.7	0.0	0.0	50.0	16.7
介護療養型医療施設 (n=0)	0.0	0.0	0.0	0.0	0.0	0.0	0.0
グループホーム (n=21)	14.3	38.1	14.3	0.0	0.0	28.6	4.8
小規模多機能型居宅介護事業所 (n=6)	0.0	0.0	0.0	16.7	0.0	66.7	16.7
認知症対応型通所介護事業所 (n=2)	0.0	50.0	50.0	0.0	0.0	0.0	0.0
その他 (n=2)	0.0	50.0	0.0	0.0	0.0	50.0	0.0

⑮ 定期巡回・随時対応型訪問介護看護事業所



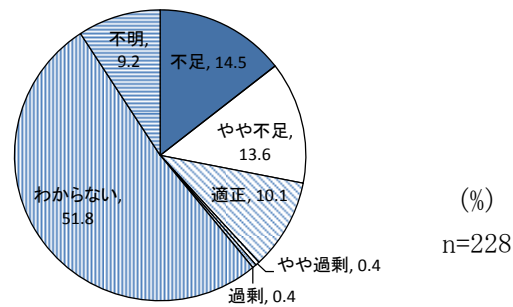
[事業所]

いずれの施設及び事業所等においても「やや不足」と「不足」を合わせた『不足』が高くなっている。

(%)

	不足	やや不足	適正	やや過剰	過剰	わからない	不明
全体 (n=228)	36.0	18.0	7.0	0.4	0.0	32.5	6.1
居宅介護支援事業所 (n=69)	46.4	15.9	4.3	0.0	0.0	26.1	7.2
訪問介護事業所 (n=34)	38.2	8.8	5.9	2.9	0.0	38.2	5.9
訪問看護事業所 (n=13)	46.2	7.7	7.7	0.0	0.0	23.1	15.4
訪問リハビリテーション (n=2)	50.0	0.0	0.0	0.0	0.0	50.0	0.0
通所介護事業所 (n=53)	26.4	24.5	15.1	0.0	0.0	30.2	3.8
通所リハビリテーション (n=4)	50.0	50.0	0.0	0.0	0.0	0.0	0.0
短期入所生活介護事業所 (n=7)	42.9	42.9	0.0	0.0	0.0	14.3	0.0
広域型特別養護老人ホーム (n=7)	28.6	14.3	0.0	0.0	0.0	57.1	0.0
地域密着型特別養護老人ホーム (n=2)	50.0	50.0	0.0	0.0	0.0	0.0	0.0
介護老人保健施設 (n=6)	0.0	16.7	16.7	0.0	0.0	50.0	16.7
介護療養型医療施設 (n=0)	0.0	0.0	0.0	0.0	0.0	0.0	0.0
グループホーム (n=21)	28.6	19.0	4.8	0.0	0.0	42.9	4.8
小規模多機能型居宅介護事業所 (n=6)	0.0	0.0	0.0	0.0	0.0	83.3	16.7
認知症対応型通所介護事業所 (n=2)	100.0	0.0	0.0	0.0	0.0	0.0	0.0
その他 (n=2)	0.0	50.0	0.0	0.0	0.0	50.0	0.0

⑩ 複合型サービス



[事業所]

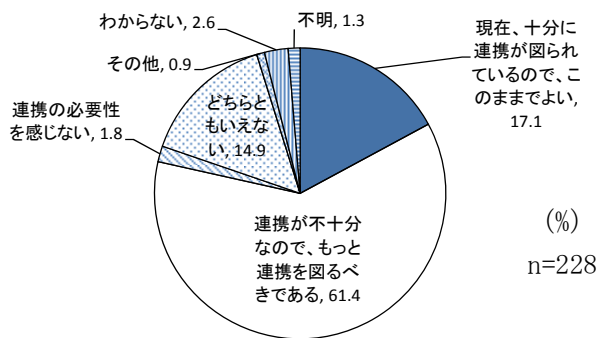
ほとんどの施設及び事業所等は「わからない」が最も高く、当該サービスの認知度が低くなっている。量的な回答の中では「やや不足」と「不足」を合わせた『不足』が高くなっている。  
(%)

	不足	やや不足	適正	やや過剰	過剰	わからない	不明
全体 (n=228)	14.5	13.6	10.1	0.4	0.4	51.8	9.2
居宅介護支援事業所 (n=69)	14.5	15.9	8.7	0.0	0.0	47.8	13.0
訪問介護事業所 (n=34)	20.6	5.9	2.9	2.9	2.9	58.8	5.9
訪問看護事業所 (n=13)	30.8	7.7	7.7	0.0	0.0	38.5	15.4
訪問リハビリテーション (n=2)	50.0	0.0	0.0	0.0	0.0	50.0	0.0
通所介護事業所 (n=53)	13.2	11.3	18.9	0.0	0.0	50.9	5.7
通所リハビリテーション (n=4)	0.0	75.0	0.0	0.0	0.0	0.0	25.0
短期入所生活介護事業所 (n=7)	0.0	0.0	14.3	0.0	0.0	85.7	0.0
広域型特別養護老人ホーム (n=7)	0.0	28.6	0.0	0.0	0.0	71.4	0.0
地域密着型特別養護老人ホーム (n=2)	0.0	0.0	50.0	0.0	0.0	50.0	0.0
介護老人保健施設 (n=6)	0.0	33.3	16.7	0.0	0.0	33.3	16.7
介護療養型医療施設 (n=0)	0.0	0.0	0.0	0.0	0.0	0.0	0.0
グループホーム (n=21)	14.3	14.3	9.5	0.0	0.0	52.4	9.5
小規模多機能型居宅介護事業所 (n=6)	0.0	0.0	0.0	0.0	0.0	83.3	16.7
認知症対応型通所介護事業所 (n=2)	50.0	0.0	0.0	0.0	0.0	50.0	0.0
その他 (n=2)	0.0	50.0	0.0	0.0	0.0	50.0	0.0

## (8) 医療介護連携の考え

問8. 在宅医療と介護連携について、どのようにお考えですか。（1つに○）

「連携が不十分なので、もっと連携を図るべきである」が61.4%で最も高く、以下、「現在、十分に連携が図られているので、このままでよい」が17.1%、「どちらともいえない」が14.9%などとなっている。



### [事業所]

いずれの施設及び事業所等においても「連携が不十分なので、もっと連携を図るべきである」が高いが、短期入所生活介護事業所（28.6%）、グループホーム（23.8%）、訪問看護事業所（23.1%）は「現在、十分に連携が図られているので、このままでよい」と回答している。

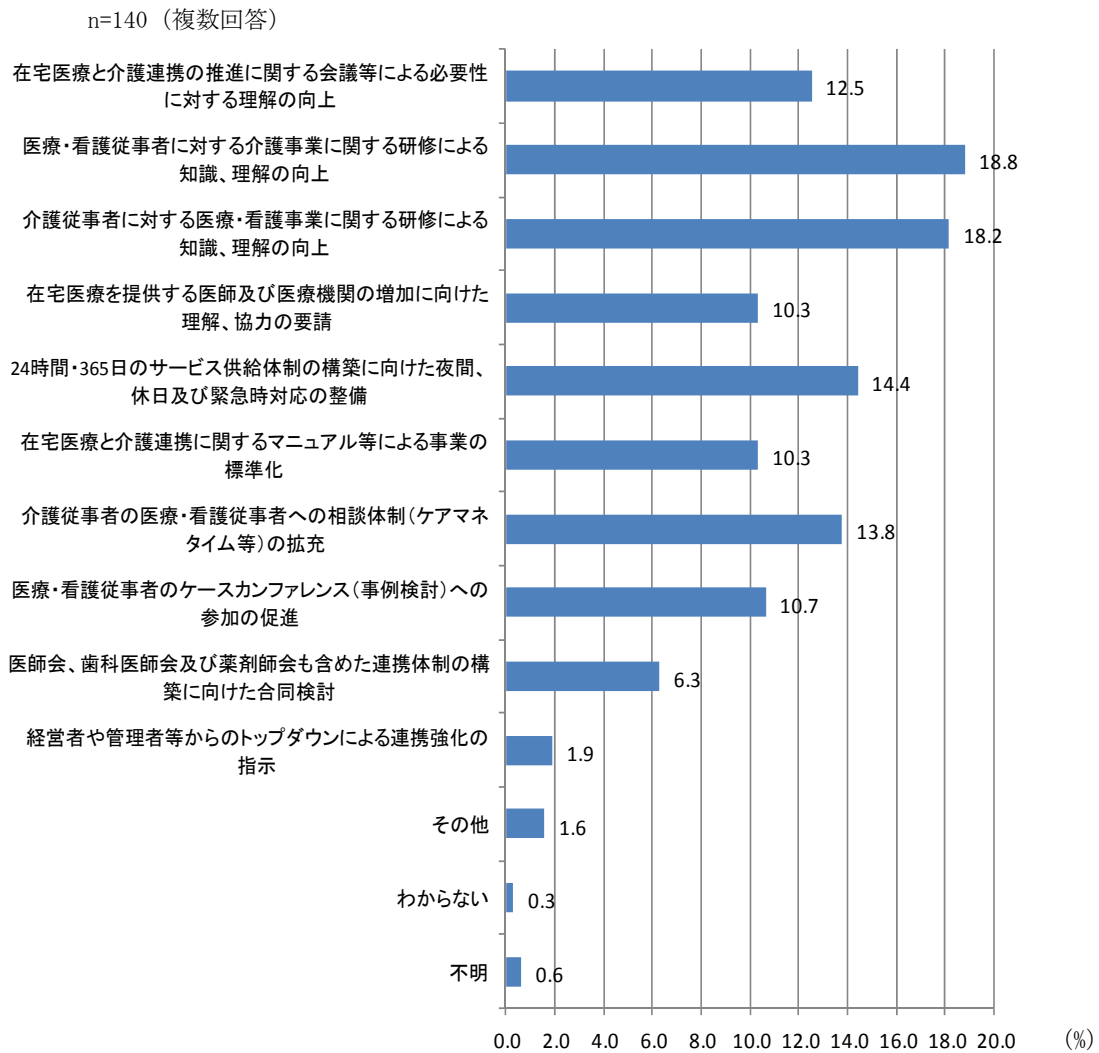
	現在、十分に連携が図られているので、このままでよい	連携が不十分なので、もっと連携を図るべきである	連携の必要性を感じない	どちらともいえない	その他	わからない	不明
全体 (n=228)	17.1	61.4	1.8	14.9	0.9	2.6	1.3
居宅介護支援事業所 (n=69)	20.3	65.2	2.9	5.8	1.4	1.4	2.9
訪問介護事業所 (n=34)	14.7	58.8	0.0	23.5	0.0	2.9	0.0
訪問看護事業所 (n=13)	23.1	69.2	0.0	7.7	0.0	0.0	0.0
訪問リハビリテーション (n=2)	0.0	100.0	0.0	0.0	0.0	0.0	0.0
通所介護事業所 (n=53)	11.3	62.3	0.0	20.8	1.9	1.9	1.9
通所リハビリテーション (n=4)	0.0	75.0	0.0	25.0	0.0	0.0	0.0
短期入所生活介護事業所 (n=7)	28.6	57.1	0.0	14.3	0.0	0.0	0.0
広域型特別養護老人ホーム (n=7)	14.3	57.1	14.3	14.3	0.0	0.0	0.0
地域密着型特別養護老人ホーム (n=2)	0.0	50.0	0.0	0.0	0.0	50.0	0.0
介護老人保健施設 (n=6)	0.0	33.3	0.0	33.3	0.0	33.3	0.0
介護療養型医療施設 (n=0)	0.0	0.0	0.0	0.0	0.0	0.0	0.0
グループホーム (n=21)	23.8	61.9	4.8	9.5	0.0	0.0	0.0
小規模多機能型居宅介護事業所 (n=6)	16.7	50.0	0.0	33.3	0.0	0.0	0.0
認知症対応型通所介護事業所 (n=2)	0.0	50.0	0.0	50.0	0.0	0.0	0.0
その他 (n=2)	100.0	0.0	0.0	0.0	0.0	0.0	0.0

(9) 医療介護連携に必要な

次の問いは、問8. で「2」と回答した方のみお答え下さい。

問8-1. 在宅医療と介護連携の推進を図るためには、特に何が必要だと思いますか。(3つまで○)

「医療・看護従事者に対する介護事業に関する研修による知識、理解の向上」が18.8%で最も高く、以下、「介護従事者に対する医療・看護事業に関する研修による知識、理解の向上」が18.2%、「24時間・365日のサービス供給体制の構築に向けた夜間、休日及び緊急時対応の整備」が14.4%、「介護従事者の医療・看護従事者への相談体制（ケアマネタイム等）の拡充」が13.8%、「在宅医療と介護連携の推進に関する会議等による必要性に対する理解の向上」が12.5%などとなっている。



[事業所]

概ねいずれの施設及び事業所等においても「医療・看護従事者に対する介護事業に関する研修による知識、理解の向上」が高いが、訪問介護事業所は「在宅医療と介護連携に関するマニュアル等による事業の標準化」（50.0%）、訪問看護事業所は「介護従事者の医療・看護従事者への相談体制（ケアマネタイム等）の拡充」（55.6%）、グループホームは「24時間・365日のサービス供給体制の構築に向けた夜間、休日及び緊急時対応の整備」（53.8%）、小規模多機能型居宅介護事業所は「在宅医療と介護連携の推進に関する会議等による必要性に対する理解の向上」及び「介護従事者に対する医療・看護事業に関する研修による知識、理解の向上」（66.7%）が最も高くなっている。

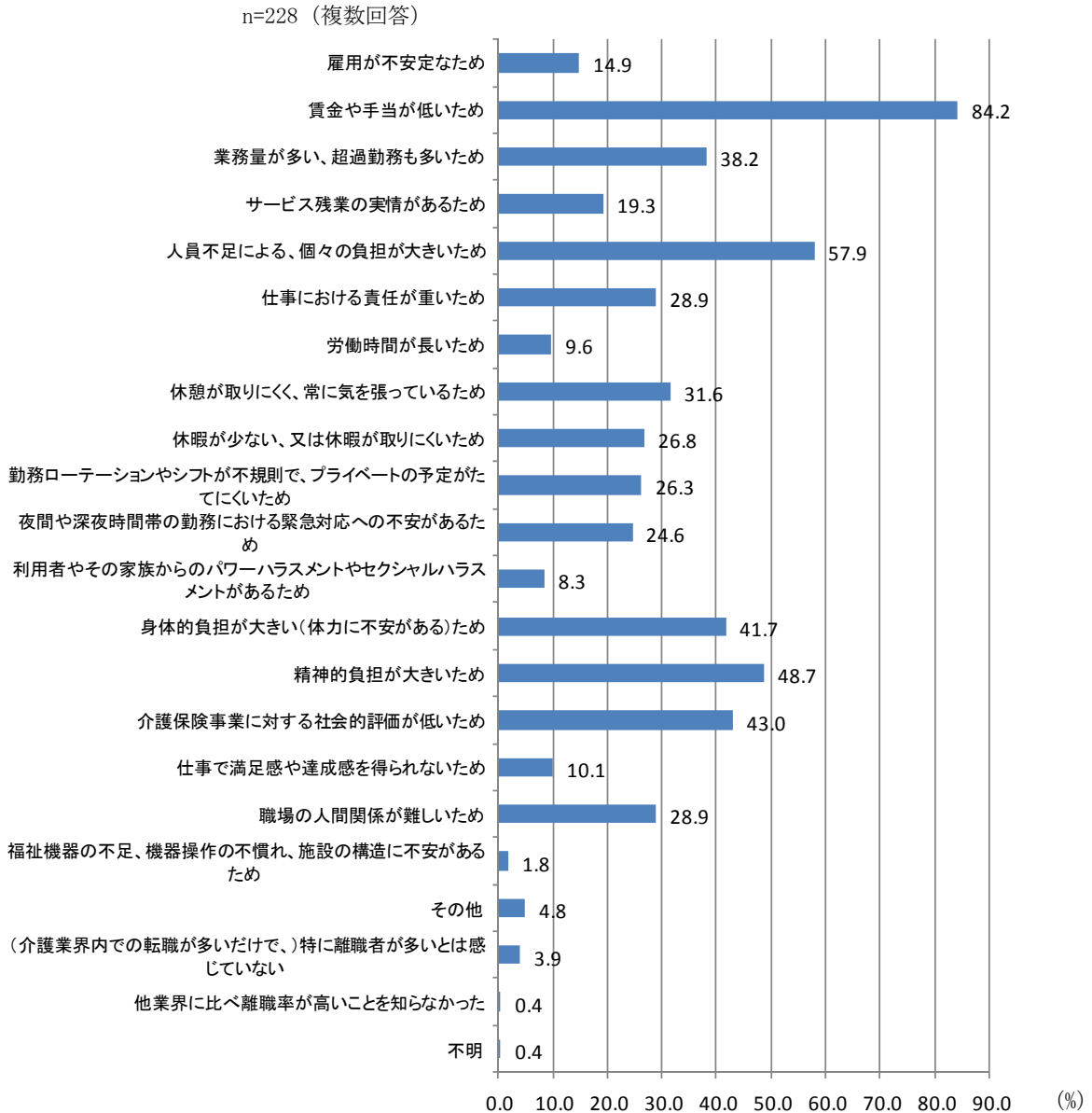
(%)

	在宅医療に対する連携の推進に関する会議等による	医療・看護従事者に対する理解の向上に関する研究	介護従事者に対する理解の向上に関する研究	在宅医療を協力を要する医師及び医療機関の増加に	24時間・365日のサービス供給体制の構築	在宅医療と介護連携に関するマニュアル等による標準化	介護従事者の医療・看護従事者への相談体制（ケアマネタイム等）の拡充	医療・看護従事者の参加の促進	医師会、歯科医師会及び薬剤師会も含めた連携体制の構築に向けた合同検討	経営者や管理者等からのトップダウンによる連携強化の指示	その他	わからない	不明
全体 (n=140)	28.6	42.9	41.4	23.6	32.9	23.6	31.4	24.3	14.3	4.3	3.6	0.7	1.4
居宅介護支援事業所 (n=45)	28.9	44.4	33.3	33.3	31.1	20.0	31.1	31.1	11.1	6.7	2.2	0.0	2.2
訪問介護事業所 (n=20)	40.0	35.0	45.0	15.0	35.0	50.0	25.0	15.0	20.0	0.0	0.0	0.0	0.0
訪問看護事業所 (n=9)	22.2	33.3	22.2	22.2	44.4	11.1	55.6	22.2	0.0	0.0	11.1	0.0	0.0
訪問リハビリテーション (n=2)	50.0	50.0	50.0	0.0	0.0	50.0	0.0	0.0	0.0	0.0	0.0	0.0	0.0
通所介護事業所 (n=33)	24.2	36.4	54.5	30.3	36.4	21.2	18.2	18.2	9.1	6.1	9.1	3.0	0.0
通所リハビリテーション (n=3)	0.0	100.0	66.7	0.0	0.0	0.0	33.3	33.3	66.7	0.0	0.0	0.0	0.0
短期入所生活介護事業所 (n=4)	25.0	75.0	75.0	25.0	0.0	25.0	50.0	0.0	0.0	0.0	0.0	0.0	0.0
広域型特別養護老人ホーム (n=4)	0.0	75.0	25.0	25.0	25.0	0.0	50.0	25.0	0.0	0.0	0.0	0.0	25.0
地域密着型特別養護老人ホーム (n=1)	0.0	100.0	0.0	100.0	0.0	0.0	100.0	0.0	0.0	0.0	0.0	0.0	0.0
介護老人保健施設 (n=2)	0.0	100.0	50.0	0.0	0.0	0.0	100.0	50.0	0.0	0.0	0.0	0.0	0.0
介護療養型医療施設 (n=0)	0.0	0.0	0.0	0.0	0.0	0.0	0.0	0.0	0.0	0.0	0.0	0.0	0.0
グループホーム (n=13)	30.8	23.1	23.1	0.0	53.8	30.8	38.5	38.5	38.5	7.7	0.0	0.0	0.0
小規模多機能型居宅介護事業所 (n=3)	66.7	33.3	66.7	0.0	33.3	0.0	33.3	33.3	33.3	0.0	0.0	0.0	0.0
認知症対応型通所介護事業所 (n=1)	100.0	100.0	100.0	0.0	0.0	0.0	0.0	0.0	0.0	0.0	0.0	0.0	0.0
その他 (n=0)	0.0	0.0	0.0	0.0	0.0	0.0	0.0	0.0	0.0	0.0	0.0	0.0	0.0

(10) 離職原因

問9. 介護業界の離職率が他業界に比べ高いと言われていますが、主な原因はどのようなことだと思いますか。（あてはまるものすべてに○）

「賃金や手当が低いため」が84.2%で最も高く、以下、「人員不足による、個々の負担が大きい」が57.9%、「精神的負担が大きい」が48.7%、「介護保険事業に対する社会的評価が低い」が43.0%、「身体的負担が大きい（体力に不安がある）」が41.7%、「業務量が多い、超過勤務も多い」が38.2%、「休憩が取りにくく、常に気を張っている」が31.6%などとなっている。



第1章 介護保険施設等従事者（経営者・管理者）調査

〔事業所〕

いずれの施設及び事業所等においても「賃金や手当が低い」が最も高くなっている。

(%)

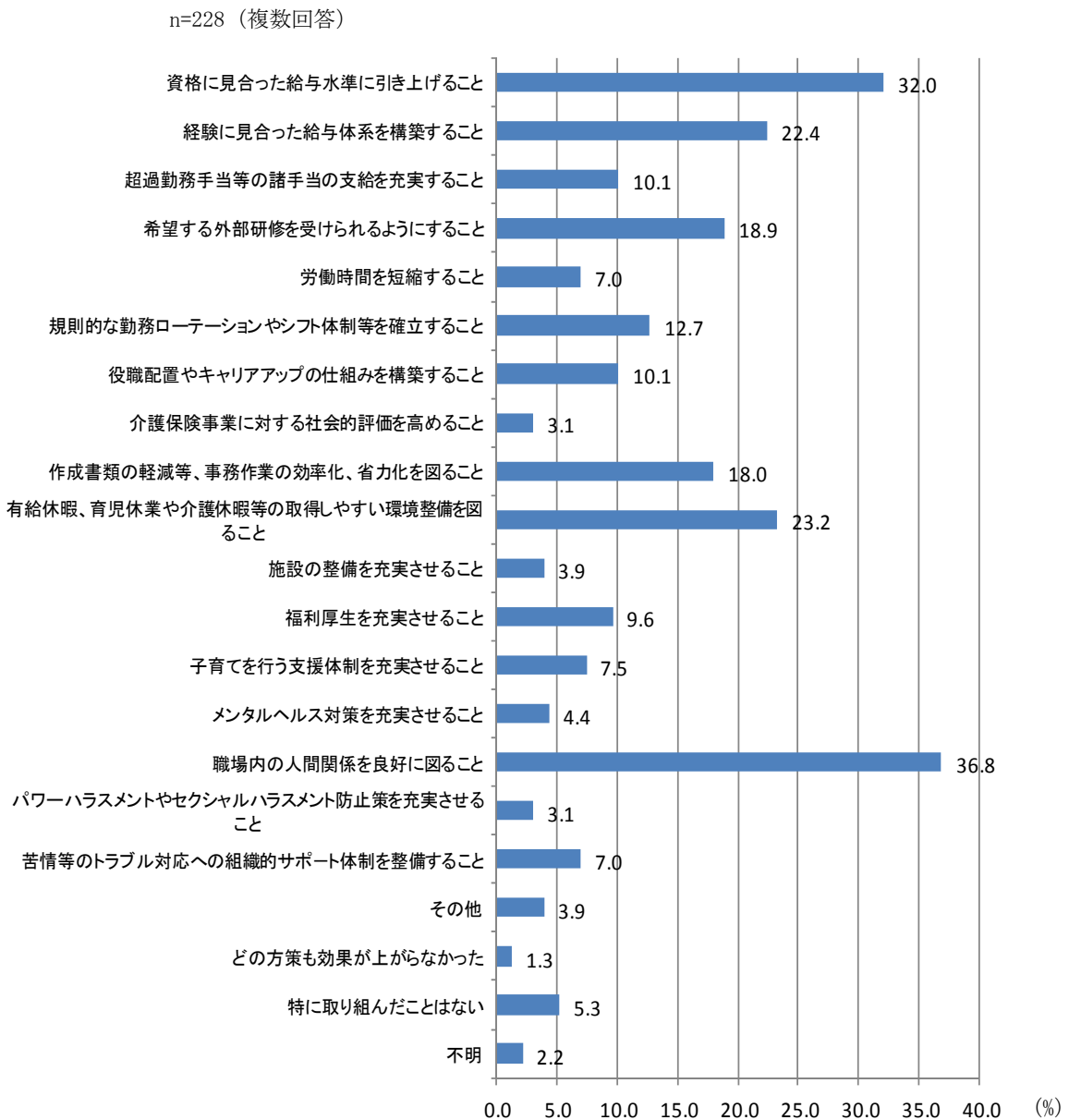
	雇用が不安定なため	賃金や手当が低い	業務量が多い、超過勤務も多い	サビズ残業の事情がある	人員不足による、個々の負担が大きい	仕事における責任が重い	労働時間が長い	休憩が取りにくい、常に気を張っている	休暇が少なく、又は休暇が取りにくい	勤務ロイベロテの予定がたてにくく、イレギュラーが多い	夜間や深夜時間帯の勤務における緊急対応への不安がある	利用者やその家族からのハラスメントやセクハラがある	身体的負担が大きい（体力に不安がある）	精神的負担が大きい	介護保険事業に対する社会的評価が低い	仕事で満足感や達成感を得られない	職場の人間関係が難しい	福祉機器の不足、機器操作の不慣れ、施設の構造	その他	「介護業界内では感じていないだけで、」特に離職者が多い	他業界に比べ離職率が高いことを知らなかった	不明
全体 (n=228)	14.9	84.2	38.2	19.3	57.9	28.9	9.6	31.6	26.8	26.3	24.6	8.3	41.7	48.7	43.0	10.1	28.9	1.8	4.8	3.9	0.4	0.4
居宅介護支援事業所 (n=89)	11.6	79.7	44.9	23.2	52.2	37.7	13.0	27.5	26.1	23.2	24.6	13.0	31.9	52.2	44.9	7.2	24.6	1.4	8.7	5.8	0.0	0.0
訪問介護事業所 (n=34)	23.5	79.4	26.5	17.6	58.8	23.5	14.7	29.4	41.2	29.4	11.8	5.9	35.3	52.9	35.3	5.9	17.6	0.0	5.9	5.9	0.0	2.9
訪問看護事業所 (n=13)	38.5	84.6	30.8	7.7	38.5	15.4	0.0	15.4	7.7	7.7	38.5	7.7	53.8	30.8	30.8	7.7	7.7	0.0	7.7	0.0	7.7	0.0
訪問リハビリテーション (n=2)	50.0	100.0	50.0	50.0	50.0	0.0	0.0	0.0	50.0	0.0	0.0	0.0	50.0	0.0	100.0	50.0	50.0	0.0	0.0	0.0	0.0	0.0
通所介護事業所 (n=53)	15.1	90.6	35.8	17.0	54.7	26.4	11.3	35.8	18.9	17.0	22.6	7.5	41.5	43.4	41.5	11.3	28.3	0.0	1.9	3.8	0.0	0.0
通所リハビリテーション (n=4)	0.0	75.0	50.0	25.0	75.0	75.0	0.0	75.0	50.0	25.0	25.0	0.0	50.0	50.0	50.0	0.0	25.0	0.0	0.0	25.0	0.0	0.0
短期入所生活介護事業所 (n=7)	0.0	85.7	42.9	28.6	71.4	28.6	0.0	14.3	28.6	28.6	0.0	14.3	42.9	42.9	57.1	28.6	28.6	0.0	0.0	0.0	0.0	0.0
広域型特別養護老人ホーム (n=7)	0.0	85.7	42.9	0.0	42.9	42.9	0.0	28.6	14.3	42.9	14.3	0.0	57.1	42.9	42.9	0.0	57.1	0.0	0.0	0.0	0.0	0.0
地域密着型特別養護老人ホーム (n=2)	0.0	100.0	0.0	0.0	100.0	50.0	0.0	50.0	50.0	50.0	50.0	0.0	50.0	50.0	50.0	100.0	100.0	0.0	0.0	0.0	0.0	0.0
介護老人保健施設 (n=6)	0.0	83.3	16.7	0.0	66.7	0.0	0.0	16.7	0.0	33.3	33.3	0.0	66.7	33.3	83.3	0.0	16.7	16.7	0.0	0.0	0.0	0.0
介護療養型医療施設 (n=0)	0.0	0.0	0.0	0.0	0.0	0.0	0.0	0.0	0.0	0.0	0.0	0.0	0.0	0.0	0.0	0.0	0.0	0.0	0.0	0.0	0.0	0.0
グループホーム (n=21)	9.5	81.0	42.9	23.8	76.2	23.8	9.5	52.4	33.3	47.6	52.4	0.0	61.9	66.7	33.3	14.3	47.6	4.8	4.8	0.0	0.0	0.0
小規模多機能型居宅介護事業所 (n=6)	33.3	100.0	50.0	33.3	100.0	16.7	0.0	33.3	33.3	66.7	33.3	16.7	66.7	66.7	50.0	16.7	66.7	16.7	0.0	0.0	0.0	0.0
認知症対応型通所介護事業所 (n=2)	0.0	100.0	0.0	0.0	0.0	0.0	0.0	0.0	0.0	0.0	0.0	0.0	0.0	0.0	50.0	0.0	50.0	0.0	0.0	0.0	0.0	0.0
その他 (n=2)	0.0	100.0	100.0	50.0	100.0	50.0	0.0	50.0	100.0	50.0	0.0	50.0	0.0	50.0	50.0	0.0	50.0	0.0	0.0	0.0	0.0	0.0



## （11）離職防止方策

問10. 貴施設及び事業所等において、これまで取り組んだ離職防止や就業定着のための方策で、特に効果が高かったものはどれですか。（3つまで○）

「職場内の人間関係を良好に図ること」が36.8%で最も高く、以下、「資格に見合った給与水準に引き上げること」が32.0%、「有給休暇、育児休業や介護休暇等の取得しやすい環境整備を図ること」が23.2%、「経験に見合った給与体系を構築すること」が22.4%、「希望する外部研修を受けられるようにすること」が18.9%、「作成書類の軽減等、事務作業の効率化、省力化を図ること」が18.0%などとなっている。



第1章 介護保険施設等従事者（経営者・管理者）調査

[事業所]

多くの施設及び事業所等において「資格に見合った給与水準に引き上げること」が最も高いが、訪問看護事業所は「希望する外部研修を受けられるようにすること」（38.5%）、通所リハビリテーションが「経験に見合った給与体系を構築すること」及び「有給休暇、育児休業や介護休暇等の取得しやすい環境整備を図ること」（75.0%）、グループホーム及び小規模多機能型居宅介護事業所が「職場内の人間関係を良好に図ること」（66.7%、50.0%）が最も高くなっている。

	資格に見合った給与水準に引き上げること	経験に見合った給与体系を構築すること	超過勤務手当等の諸手当の支給を充実すること	希望する外部研修を受けられるようにすること	労働時間を短縮すること	確立的な勤務ローテーションやシフト体制等を確立すること	役割配置やキャリアアップの仕組みを構築すること	介護保険事業に対する社会的評価を高めること	作成書類の軽減等、事務作業の効率化、省力化を図ること	有給休暇、育児休業や介護休暇等の取得しやすい環境整備を図ること	施設の整備を充実させること	福利厚生を充実させること	子育てを行う支援体制を充実させること	メンタルヘルス対策を充実させること	職場内の人間関係を良好に図ること	防止策を充実させること	苦情等のトラブル対応への組織的サポート体制を整備すること	その他	どの方策も効果が上がらなかった	特に取り組んだことはない	不明
全体 (n=228)	32.0	22.4	10.1	18.9	7.0	12.7	10.1	3.1	18.0	23.2	3.9	9.6	7.5	4.4	36.8	3.1	7.0	3.9	1.3	5.3	2.2
居宅介護支援事業所 (n=69)	33.3	21.7	10.1	20.3	8.7	4.3	8.7	7.2	18.8	26.1	1.4	10.1	7.2	2.9	24.6	2.9	7.2	1.4	0.0	11.6	5.8
訪問介護事業所 (n=34)	38.2	14.7	26.5	14.7	8.8	35.3	5.9	0.0	8.8	17.6	0.0	11.8	5.9	5.9	32.4	0.0	8.8	0.0	0.0	2.9	0.0
訪問看護事業所 (n=13)	7.7	30.8	7.7	38.5	7.7	7.7	0.0	0.0	15.4	23.1	0.0	15.4	7.7	0.0	30.8	7.7	7.7	7.7	0.0	7.7	0.0
訪問リハビリテーション (n=2)	50.0	0.0	0.0	100.0	0.0	0.0	100.0	0.0	0.0	0.0	0.0	0.0	0.0	0.0	50.0	0.0	0.0	0.0	0.0	0.0	0.0
通所介護事業所 (n=53)	28.3	28.3	5.7	9.4	9.4	15.1	13.2	0.0	28.3	11.3	13.2	7.5	9.4	7.5	43.4	1.9	7.5	3.8	3.8	3.8	0.0
通所リハビリテーション (n=4)	0.0	75.0	25.0	50.0	25.0	0.0	25.0	0.0	0.0	75.0	0.0	25.0	0.0	0.0	0.0	0.0	0.0	0.0	0.0	0.0	0.0
短期入所生活介護事業所 (n=7)	57.1	14.3	14.3	14.3	0.0	0.0	0.0	0.0	14.3	14.3	0.0	28.6	14.3	0.0	42.9	0.0	14.3	14.3	0.0	0.0	0.0
広域型特別養護老人ホーム (n=7)	57.1	28.6	0.0	28.6	0.0	14.3	14.3	14.3	14.3	28.6	0.0	14.3	0.0	0.0	57.1	0.0	0.0	14.3	0.0	0.0	0.0
地域密着型特別養護老人ホーム (n=2)	100.0	50.0	0.0	0.0	0.0	0.0	50.0	0.0	0.0	50.0	0.0	0.0	0.0	0.0	50.0	0.0	0.0	0.0	0.0	0.0	0.0
介護老人保健施設 (n=6)	50.0	33.3	0.0	16.7	0.0	0.0	16.7	16.7	16.7	50.0	16.7	16.7	16.7	0.0	16.7	0.0	0.0	0.0	0.0	0.0	0.0
介護療養型医療施設 (n=0)	0.0	0.0	0.0	0.0	0.0	0.0	0.0	0.0	0.0	0.0	0.0	0.0	0.0	0.0	0.0	0.0	0.0	0.0	0.0	0.0	0.0
グループホーム (n=21)	19.0	9.5	0.0	23.8	0.0	14.3	4.8	0.0	19.0	38.1	0.0	0.0	0.0	4.8	66.7	4.8	4.8	14.3	4.8	0.0	0.0
小規模多機能型居宅介護事業所 (n=6)	16.7	0.0	0.0	16.7	0.0	16.7	16.7	0.0	16.7	16.7	0.0	0.0	16.7	16.7	50.0	33.3	16.7	0.0	0.0	0.0	16.7
認知症対応型通所介護事業所 (n=2)	50.0	50.0	0.0	0.0	0.0	0.0	0.0	0.0	0.0	50.0	0.0	0.0	50.0	0.0	0.0	0.0	0.0	0.0	0.0	0.0	0.0
その他 (n=2)	50.0	0.0	50.0	0.0	0.0	0.0	0.0	0.0	0.0	0.0	0.0	0.0	0.0	0.0	100.0	0.0	0.0	0.0	0.0	0.0	0.0

## 2. まとめと考察

### ●介護従事者等の配置状況について

正規職員については、10人未満の回答割合が最も高く、50人以上もあるが、広域で運営している施設及び事業所等と推察される。

また、非正規職員についても、20人未満の回答割合が最も高く、50人以上もあるが、同様に広域で運営している施設及び事業所等と推察される。

職員の採用については、正規職員の入職の51%に対して離職が41%、非正規職員の入職55%に対して離職が45%となっており、人員補充の取組みは行われているが、定員数や人材の質などの確保については、さらに分析が必要である。

### ●介護保険サービス及び事業所等について

介護保険適用外のサービスで地域において特に必要と思われる支援については、「声かけ、見守り、緊急通報装置の普及等の安否確認」、「移送ドライバー、通院介助や散歩補助等の外出支援」、「話し相手（傾聴）」、「健康体操や筋力トレーニング等の運動指導、機会の提供」、「認知症予防のための脳トレーニングや運動教室」が上位となっている。

また、過不足サービスとしては、「訪問系施設」、「特別養護老人ホーム」が不足、「通所介護事業所」は過剰とする回答割合が高く、供給体制の偏りが推察される。

日常生活を送る中で「こころのハリ」や「生きがい」を『感じている』人は全体の22%、『感じていない』人は全体の63%となっている。

### ●在宅医療と介護の連携について

「連携が不十分なので、もっと連携を図るべき」の回答割合が最も高く、訪問リハビリテーション、通所リハビリテーション及び訪問看護事業所で特に高くなっている。

また、連携に必要なものとして、「医療・看護従事者に対する介護事業に関する研修」、「介護従事者に対する医療・看護事業に関する研修」が上位となっており、双方の知識の共有が求められている。

### ●介護従事者の離職について

「賃金や手当が低い」が突出して高く、次いで「人員不足による、個々の負担が大きい」、「精神的負担が大きい」などとなっているが、離職防止に効果的な取組みとして、「職場内の人間関係を良好に図る」が37%、「資格に見合った給与水準に引き上げる」が32%となっており、現行の介護報酬体系や従事者の処遇改善などにかかる課題について検討が必要と考える。

