

令和2年度 松戸市下水道事業決算概要

○概況

総括事項

下水道事業は、公共用水域の水質保全や住民の生活環境の向上を目指し、下水道の効率的な整備・維持管理を行っております。

下水道施設整備については、未普及対策、地震対策及び浸水対策を重点的に実施しました。

未普及対策では40.10haの整備を実施し、地震対策では災害時重要路線等にあるマンホール浮上防止対策を32基実施しました。浸水対策としては、松戸新田地区の浸水解消を目的とした長津川雨水幹線の整備に着手しました。

(業務の状況)

本年度の普及率は87.24%で、前年度に比べ0.70ポイントの増加となりました。また、水洗化率は96.16%で前年度に比べ0.20ポイントの増加となりました。

有収水量は42,752,082^mで、前年度に比べ1,759,482^mの増加となり、有収率については、80.21%で、前年度に比べ0.29ポイントの増加となりました。

(経営の状況)

経営状況については、収益的収支における下水道事業収益11,927,921,763円に対し、下水道事業費用が11,231,001,183円となり、差し引き純利益は696,920,580円となりました。

また、資本的収支においては収入額5,122,628,367円に対し、支出額は8,060,485,260円となり、収支不足額2,937,856,893円は、当年度分消費税及び地方消費税資本的収支調整額199,627,854円、過年度分損益勘定留保資金266,154,361円、当年度分損益勘定留保資金2,439,334,678円、減債積立金32,740,000円で補填しました。

○業務量

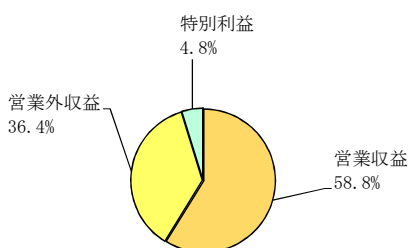
事 項	単 位	令和2年度	令和元年度	比較	
				増減	比率(%)
処 理 区 域 面 積	ha	3,976.94	3,935.26	41.68	101.06
行 政 区 域 内 人 口	人	498,318	498,994	△ 676	99.86
処 理 区 域 内 人 口	人	434,736	431,806	2,930	100.68
水 洗 化 人 口	人	418,050	414,374	3,676	100.89
普 及 率 (人 口)	%	87.24	86.54	0.70	100.81
水 洗 化 率 (人 口)	%	96.16	95.96	0.20	100.21
年 間 汚 水 処 理 水 量	m ³	53,299,187	51,294,326	2,004,861	103.91
年 間 有 収 水 量	m ³	42,752,082	40,992,600	1,759,482	104.29
有 収 率	%	80.21	79.92	0.29	100.36

○収益的収入及び支出（消費税抜き）

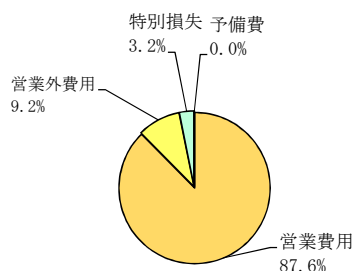
（単位：円）

	科目	説明	金額	構成比
下水道事業収益	営業収益	下水道使用料など	7,013,039,776	58.8%
	営業外収益	一般会計からの繰入金など	4,344,082,367	36.4%
	特別利益	過年度損益修正益	570,799,620	4.8%
	収入計		11,927,921,763	100.0%
下水道事業費用	営業費用	下水道管・処理場の維持管理費、減価償却費など	9,839,091,788	87.6%
	営業外費用	支払利息及び企業債取扱諸費など	1,036,121,559	9.2%
	特別損失	過年度損益修正損など	355,787,836	3.2%
	予備費	不測の支出に充てるために計上	0	0.0%
	支出計		11,231,001,183	100.0%

収益的収入の構成



収益的支出の構成

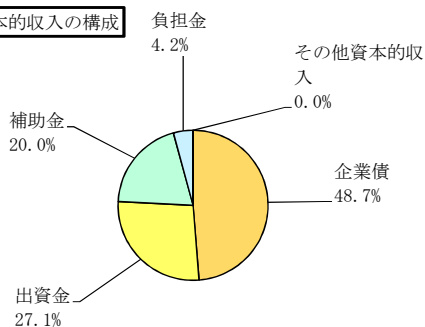


○資本的収入及び支出（消費税込み）

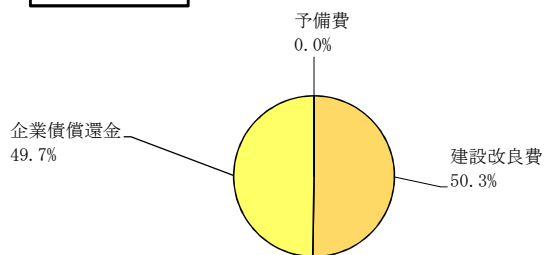
（単位：円）

	科目	説明	金額	構成比
資本的収入	企業債	企業債	2,495,400,000	48.7%
	出資金	他会計出資金	1,388,683,000	27.1%
	補助金	国からの補助金	1,021,910,500	20.0%
	負担金	下水道事業受益者負担金など	216,634,867	4.2%
	その他資本的収入	その他資本的収入	0	0.0%
	収入計		5,122,628,367	100.0%
資本的支出	建設改良費	下水道管の建設費用など	4,051,723,069	50.3%
	企業債償還金	企業債償還金	4,008,762,191	49.7%
	予備費	不測の支出に充てるために計上	0	0.0%
	支出計		8,060,485,260	100.0%

資本的収入の構成



資本的支出の構成



○企業債現在高の推移

(単位：千円)

	未償還元金
平成28年度	56,382,312
平成29年度	54,167,097
平成30年度	51,960,210
令和元年度	49,989,750
令和2年度	48,476,388

