

1 特定施設の構造

イ 特定施設の型式、構造、主要寸法及び能力

名 称	型 式	構 造	主 要 寸 法	能 力	備 考
67 洗濯業の用に供する 洗浄施設 (水洗機)	IWE-100	鉄製(要部ステンレス)	1,300×1,600×1,800	35kg/日	添付第1図参照 2台
67 洗濯業の用に供する 洗浄施設 (石油系ドライ機)	DO-100	鉄製(要部ステンレス)	2,800×1,400×1,800	40kg/日	添付第1図参照 1台

ロ 特定施設に係る工事の着手及び完成の予定年月日並びに使用開始の予定年月日

工事着手予定年月日 令和〇〇年 〇月 〇日

工事完成予定年月日 令和〇〇年 〇月 〇日

使用開始予定年月日 令和〇〇年 〇月 〇日

2 特定施設の使用方法

イ 特定施設の使用時間間隔及び1日当たりの使用時間並びにその使用の季節的変動の概要

名 称	使用時間間隔	1日当たりの使用時間	季節的変動の概要	備 考
67 洗濯業の用に供する 洗浄施設 (水洗機)	午前8時から午後5時まで	8時間	衣替えの時期に増加	IWE-100
67 洗濯業の用に供する 洗浄施設 (石油系ドライ機)	午前8時から午後5時まで	8時間	衣替えの時期に増加	DO-100

ロ 特定施設を含む作業工程において使用する原材料（消耗資材を含む）の種類、使用方法及び1日当たりの使用量

名 称	使用原材料の種類	使 用 方 法	1日当たりの使用量	備 考
水洗用洗浄剤	洗剤	洗濯時に直接投入	5kg	IWE-100用
水洗用助剤	漂白剤	洗濯時に直接投入	5kg	IWE-100用
ドライクリーニング用洗剤	洗剤	洗濯時に直接投入	80	DO-100用

3 汚水等の処理の方法

イ 汚水等の処理施設に係る工事の着手及び完成の予定年月日並びに使用開始の予定年月日

工事着手予定年月日 令和〇〇年 〇月 〇日

工事完成予定年月日 令和〇〇年 〇月 〇日

使用開始予定年月日 令和〇〇年 〇月 〇日

ロ 汚水等の処理施設の種類, 型式, 構造, 主要寸法及び汚水等の処理の方式

処理施設の種類	型式	構造	主要寸法	能力 (m ³ /日)	処理の方法	備考
PH調整装置	PH-100	鉄筋コンクリート	1,600×3,900×1,700	20	中和施設 (硫酸による中和)	添付第1図参照

ハ 汚水等の処理施設の使用時間間隔及び1日当たりの使用時間並びにその使用の季節変動の概要

処理施設の名称	使用時間間隔	1日当たりの使用時間	季節的変動の概要	備 考
PH調整装置	午前8時から午後5時まで	8時間	衣替えの時期に処理量増加	水洗機からの排水のみ処理

ニ 汚水等の処理施設において使用する消耗資材の1日当たりの用途別使用量

処理施設の名称	消耗資材名	用 途	1日当たりの使用量	備 考
PH調整装置	75%希硫酸	中和処理	5.00	

へ 汚水等の処理によって生ずる残さの種類及び1カ月間の種類別生成量並びに処理の方法の概要

残さの種類	生成量 (t/月)	処理の方法の概要	備考
カートリッジ	0.005	産業廃棄物処分業者に処分委託	〇〇処分株式会社

ト 排水水の公共用水域への排出の方法

排出の方法 敷地内最終汚水柵よりポンプアップにて公共下水道へ排出

排水口数 1箇所

排出先 (主たる公共用水域に至るまでの経路及びその水域名)
公共下水道→江戸川左岸流域下水道→東京湾

5 用水及び排水の系統

イ 用途別用水使用量 (m³/日)

(単位：m³/日)

水源 \ 用途	原料用水	製品処理 洗 浄 用水	ボイラー用水	冷却用水	生活系用水	そ の 他	合 計
上 水 道					2		2
工業用水道							
地 下 水		16(20)					16(20)
回 収 水							
そ の 他							
合 計		16(20)			2		18(22)

6 その他特定施設の構造・使用方法，汚水等の処理方法，排出水の汚染状態及び量等について参考となるべき事項

特に無し

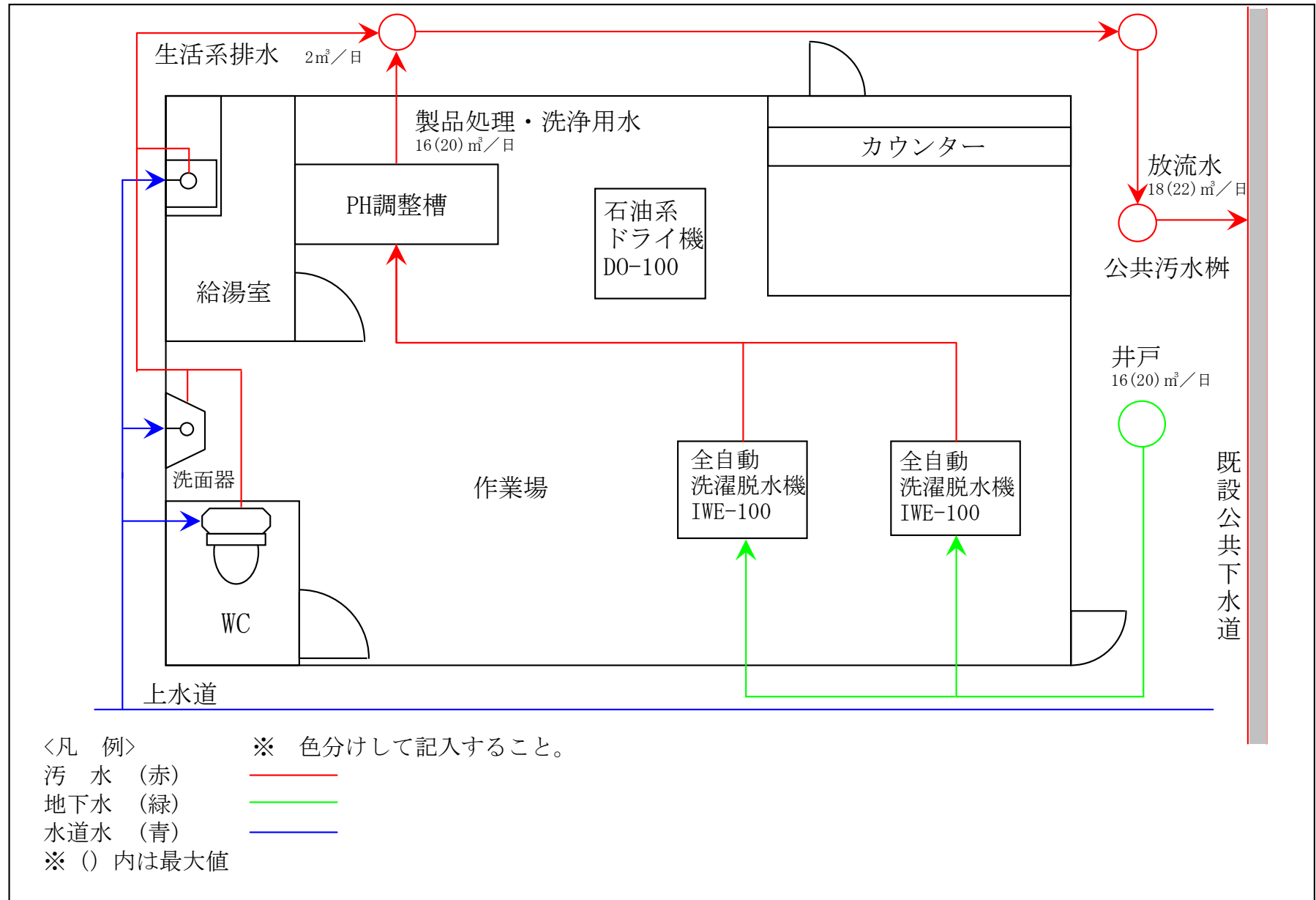
7 その他の参考事項

産業分類番号及び名称（小分類）	番号	821	名称	洗濯業
主要生産品目	衣類等			
資本金	5,000,000 円		従業員数	50人
創業年月	〇〇年〇月		作業時間	午前8時から午後5時まで
敷地・建築面積	敷地	300	m ²	電話番号 047-〇〇〇-〇〇〇〇 FAX番号 047-〇〇〇-〇〇〇〇
	建築面積	160	m ²	
担当部課名			担当者職氏名	

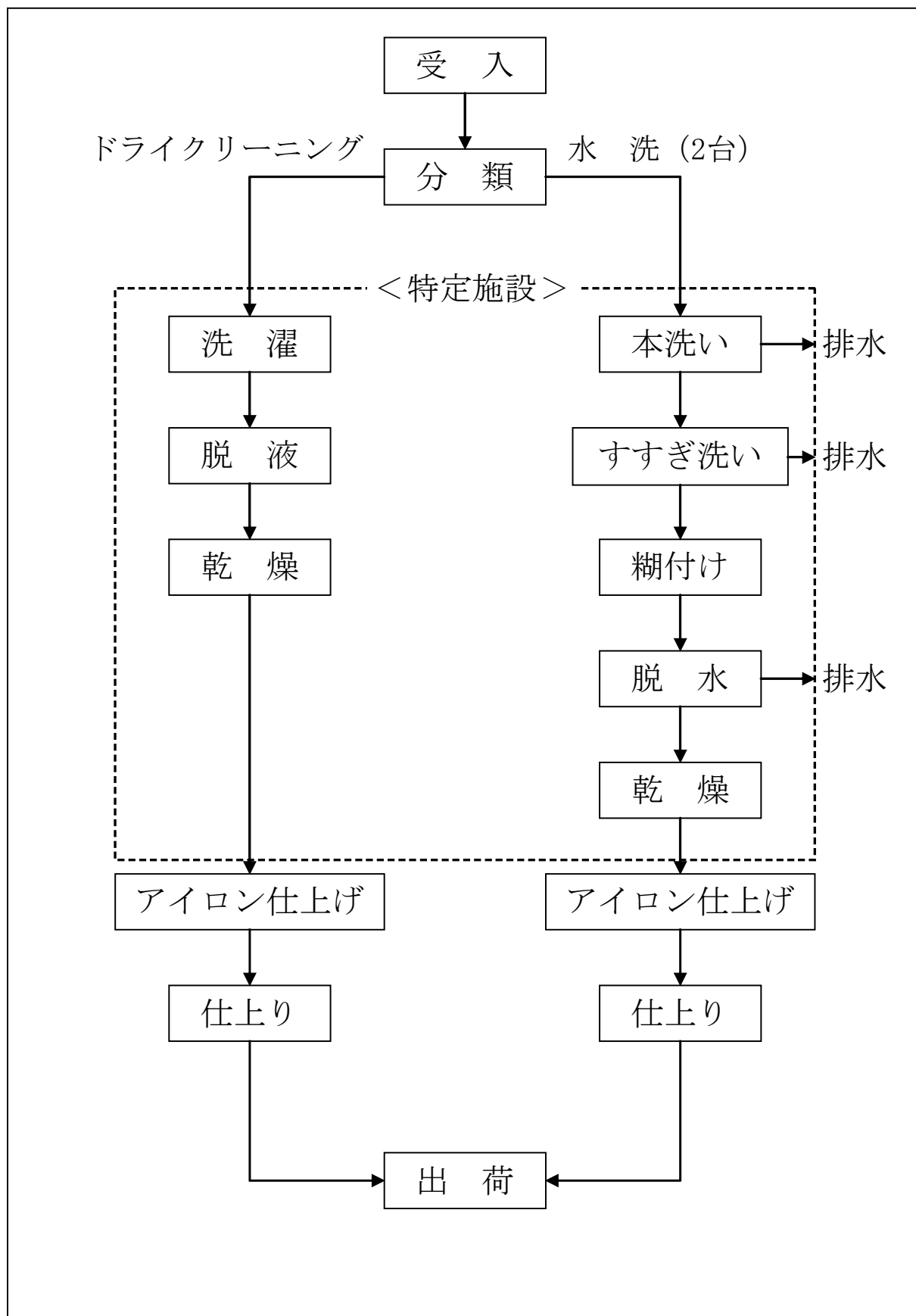
[添付図書]

- | | | | |
|---|--|-----|---|
| 1 | 事業場平面図（特定施設、汚水等の処理施設、用・排水経路及び排水口の位置を明記したもの。） | 添付第 | 図 |
| 2 | 特定施設を含む操業の系統図 | 添付第 | 図 |
| 3 | 汚水等の処理の系統図 | 添付第 | 図 |
| 4 | 事業場の位置を明記した地図 | 添付第 | 図 |
| 5 | 用水及び排水の系統図（用途別用水使用量及び排水量を明記したもの。） | 添付第 | 図 |
| 6 | その他参考図書（汚水等の処理施設の構造図、設計計算書、産業廃棄物処理業者の許可書・契約書等） | | |

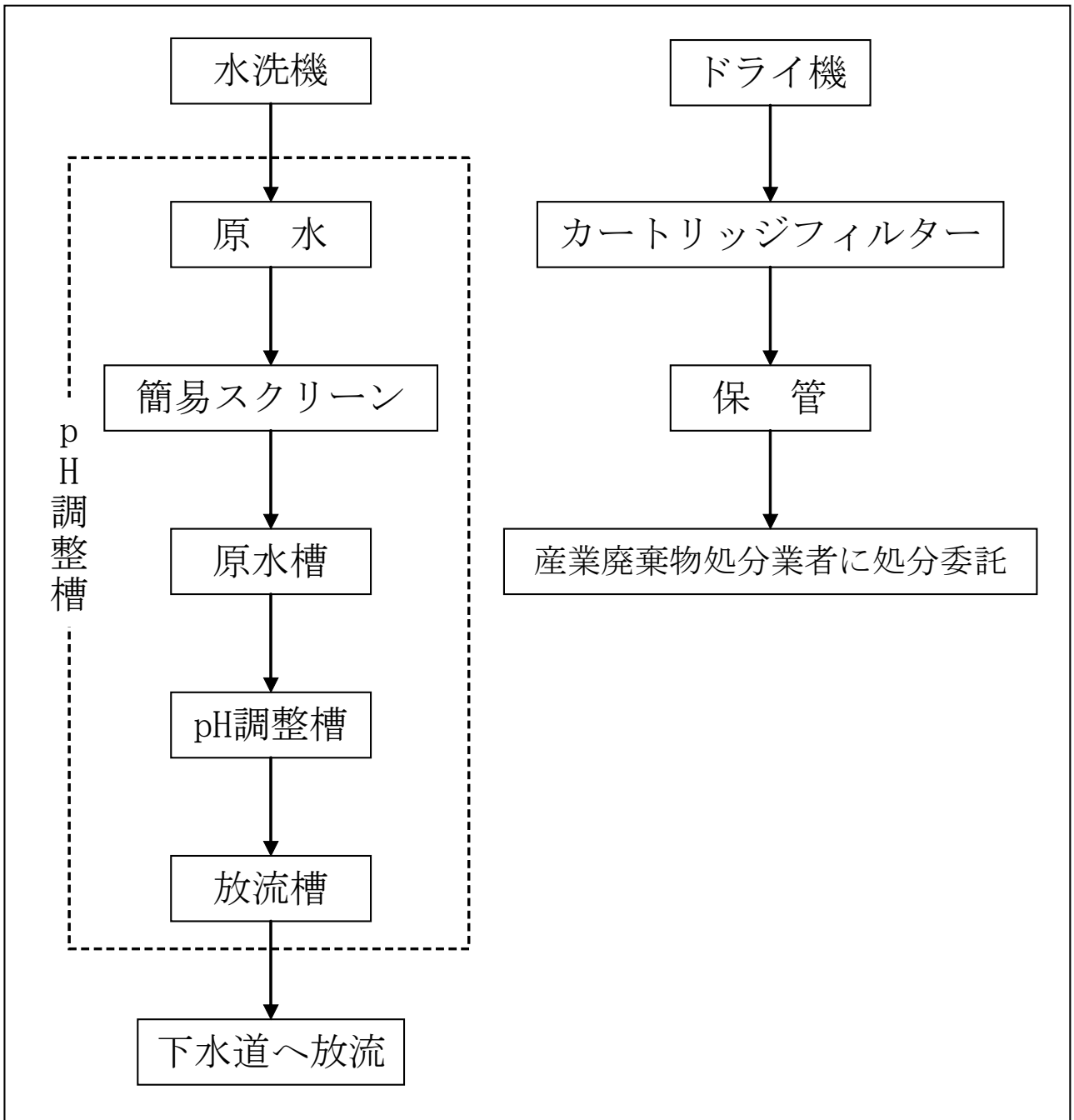
第1図 事業場平面図



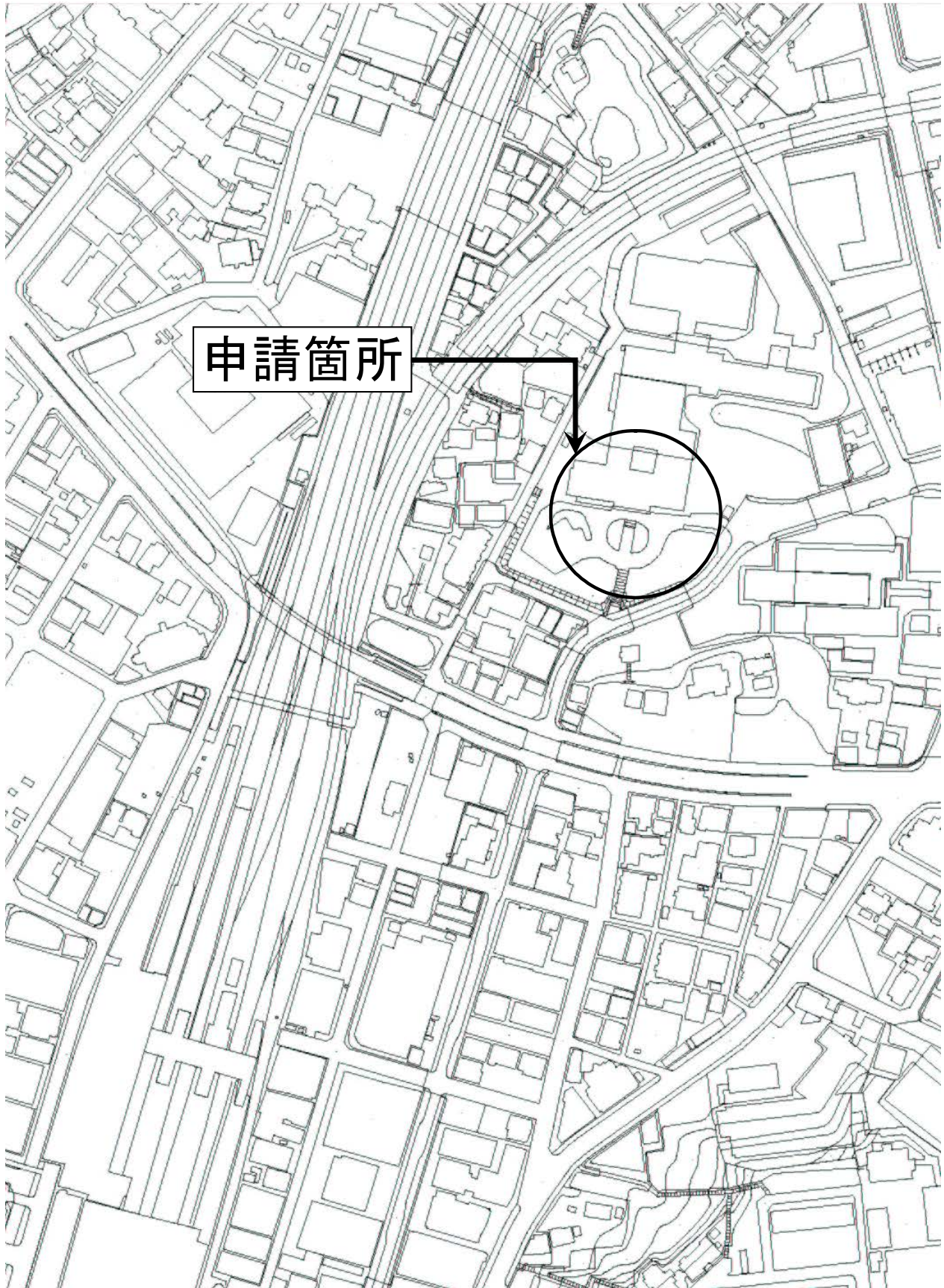
第2図 特定施設を含む操業の系統図



第3図 汚水等の処理の系統図



第4図 事業場の位置図



第5図 用水及び排水の系統図

