



Cara memisahkan dan membuang sampah rumah tangga(Versi sederhana)


- Pembuangan sampah hingga pukul 8:30 pagi.
- Sampah organik dimasukkan kedalam kantong khusus sampah mudah terbakar bersertifikat/berlogo Kota Matsudo. Jenis sampah lainnya dimasukkan dalam kantong plastik transparan.
- Ada delapan kategori pemilahan sampah.
- Ukuran panjang lebar tinggi tidak lebih dari 50cm (※ dengan pengecualian)

Aturan

Hari libur pengambilan sampah

●Minggu ● 3 ~ 5 Mei ●31 Desember ~ 3 Januari

① Sampah organik



Kantong khusus sampah organik bersertifikasi kota matsudo



Daftar tempat pembelian plastik sampah organik bersertifikasi kota matsudo



②sampah anorganik



Cabang tanaman yang dipangkas, daun yang gugur, dan rumput
Pembuangan pada hari pengambilan sampah anorganik



③ Sampah Limbah B3 (Bahan Berbahaya dan Beracun)




Lokasi pembagian kantong sampah berbahaya



Sampah elektronik (e-waste)

④ Sampah daur ulang



koleksi alternatif

※Pengambilan secara bergantian dalam setiap minggu

Kertas dan kain



Botol dan Kaleng bekas makanan maupun minuman



⑤ Sampah plastik daur ulang



Untuk jenis plastik berlogo berikut


Bekas wadah kemasan



Buang dalam keadaan bersih, bilas dengan air dan keringkan



⑥ Sampah plastik lainnya



※ Barang bekas bahan plastik yang dapat didaur ulang

Produk plastik ukuran kurang dari 30cm



⑦ Sampah berukuran besar

Barang dengan panjang sisi sekitar 50cm atau lebih ※dengan pengecualian

Reservasi dapat melalui

<telepon>
Sodai-gomi Uketsuke Sentā (Pusat Penerimaan Sampah Berukuran Besar)
☎047-391-0007
Jam buka layanan
Pukul 08.30 hingga 17.00
Tutup pada hari Minggu, hari libur nasional,
Libur hari pergantian tahun 29 Desember ~ 3 Januari

ataupun dapat melalui

<Online>



Beli tiket pembuangan sampah besar
Tempelkan tiket

Letakkan di depan rumah Anda pada hari pengumpulan sampah

Area perumahan tinggal terpisah
...Di depan gerbang, garasi menghadap jalan, dll.
Gedung apartemen
...Dekat pintu masuk di lantai dasar, di samping area pengumpulan sampah



⑧ Sampah PET

(1) Buang label (2) Bilas (3) Hancurkan



Pembuangan dapat juga dengan cara

①Bawa ke toko pengumpulan botol PET yang berpartisipasi

Selain toko-toko yang tercantum di atas, ada juga toko yang telah memasang kotak pengumpulan botol PET mereka sendiri, yang dapat digunakan.



Toko kerjasama koleksi

②Buang melalui pengumpulan kolektif (kegiatan daur ulang)

Bergantung pada tempat tinggal Anda, beberapa area mungkin tidak mengumpulkan sampah, jadi silakan merujuk ke situs web kota untuk detailnya.



Koleksi kelompok

Periksa hari pengumpulan sampah di daerah tempat tinggal Anda!

※Cek situs web kota untuk info lebih lengkap.



Peta Distrik



Dimana seharusnya tempat
membuang sampah?

Ada 12 hari pengumpulan sampah rumah tangga yang berbeda di setiap titik pengumpulan sampah.
※Wilayah tempat tinggal Anda mungkin berbeda dengan lokasi titik pengumpulan sampah.



kurinkuru-chan adalah karakter simbolis untuk pengurangan sampah.

Bagaimana cara membuang sampah ini?
Kapan saya bisa membuangnya?



Anda bisa cek melalui ponsel pintar.

●Notifikasi konfirmasi tanggal
pengambilan



●Pencarian jenis sampah dan informasi lainnya.

さんあ〜る

Pilihan bahasa
Jepang, Inggris

Unduh, atur pengaturan awal
(area) tempat tinggal Anda
menggunakan kode QR di bawah
ini.

さんあ〜る



iPhone



android

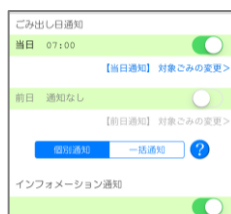


Pengaturan (distrik) awal



Setelah menginstal
aplikasi, daftarkan
area Anda.
Prefektur Chiba →
Kota Matsudo → Pilih
area

Pengaturan Notifikasi



Anda dapat mengatur intervalnya.
Buka "Menu" → "Pengaturan" untuk
mengaktifkan/menonaktifkan
notifikasi hari dan waktu pengumpulan
sampah.

LINE Resmi Kota Matsudo

Daftar menggunakan salah
satu metode berikut:

①Tambahkan teman



Tambah teman

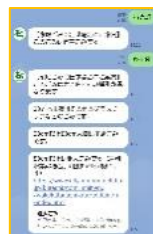


Pengaturan Notifikasi
Hari Pengumpulan.



Masukkan informasi
pilihan tanggal
pengumpulan sampah,
notifikasi akan
dikirimkan melalui LINE
mengenai tanggal
pengumpulan untuk
pemilahan sampah yang
Anda daftarkan pada
tanggal yang telah
ditentukan (sehari
sebelumnya atau tepat
pada hari itu).

Pencarian Barang.



Pada layar pesan
LINE (pilih ikon di
pojok kiri bawah
keyboard untuk
menampilkan layar
input), masukkan
nama barang yang
ingin Anda cari dan
kirimkan.
Instruksi pemilahan
akan dikirimkan
kembali secara
otomatis.

Setelah menambahkan teman, daftarkan informasi di
Pengaturan Penerimaan.

②Cari ID

Nama akun Kota
Matsudo (@matsudo.City)



Info selengkapnya kunjungi
situs web kota



Menu ditampilkan di bagian bawah layar pesan



Tekan menu kolom Sampah
untuk menampilkan pop-up
di atas pada layar obrolan.