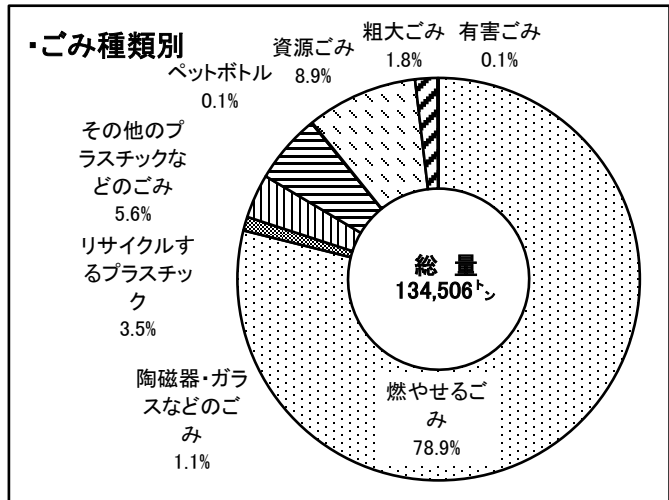


#### 4. 平成24年度ごみ収集・搬入量

##### (1) 総ごみ量

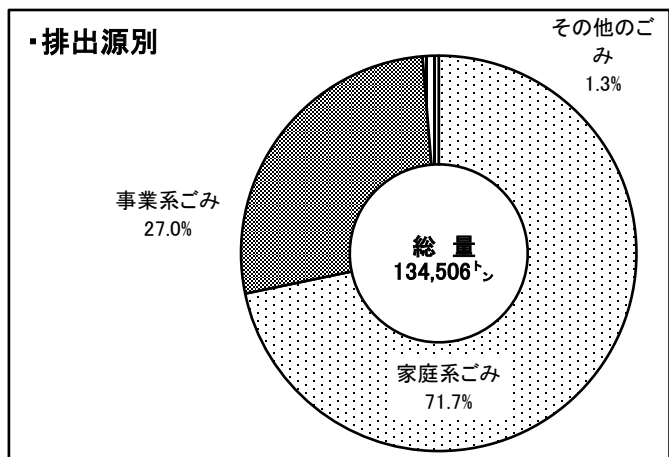
###### ① ごみ種類別 (8分別)

種 別	ごみ量(kg)
燃やせるごみ	106,117,140
陶磁器・ガラスなどのごみ	1,497,780
リサイクルするプラスチック	4,756,080
その他のプラスチックなどのごみ	7,501,530
ペットボトル	92,980
資源ごみ	12,019,830
粗大ごみ	2,399,610
有害ごみ	121,130
合 計	134,506,080



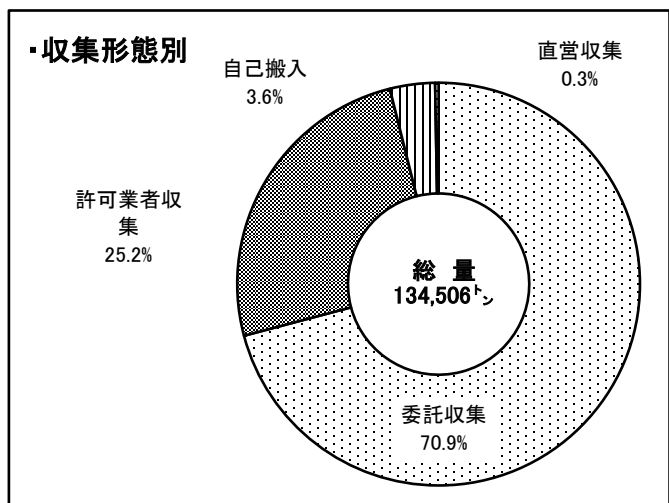
###### ② 排出源別

種 別	ごみ量(kg)
家庭系ごみ	96,489,220
事業系ごみ	36,254,950
その他のごみ	1,761,910
合 計	134,506,080



###### ③ 収集形態別

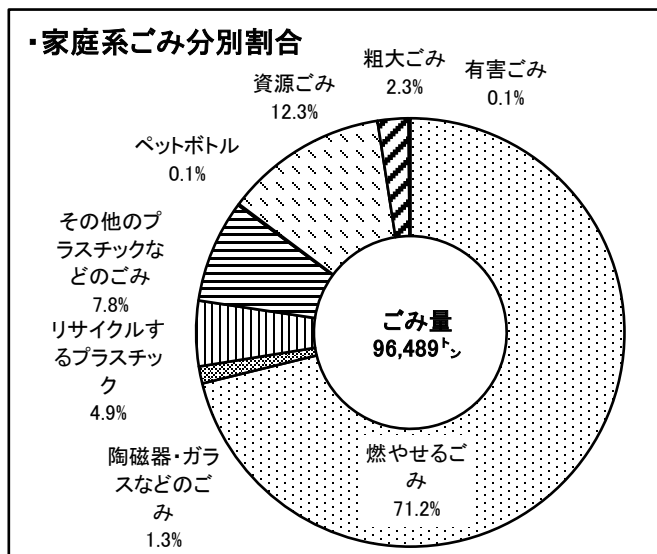
種 別	ごみ量(kg)
委託収集	95,326,420
許可業者収集	33,940,660
自己搬入	4,866,640
直営収集	372,360
合 計	134,506,080



## (2) 家庭系ごみ

### ① 8分別収集・搬入量

種 別	ごみ量(kg)
燃やせるごみ	68,673,200
陶磁器・ガラスなどのごみ	1,239,160
リサイクルするプラスチック	4,756,080
その他のプラスチックなどのごみ	7,478,910
ペットボトル	92,980
資源ごみ	11,883,300
粗大ごみ	2,244,890
有害ごみ	120,700
合 計	96,489,220



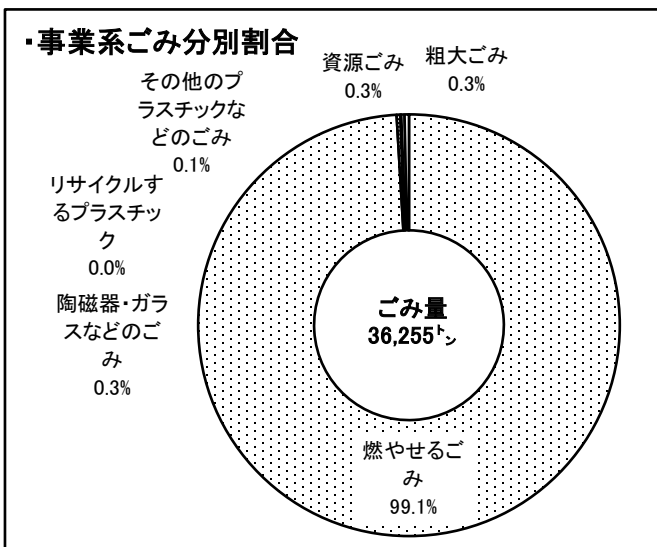
### ② 収集形態別搬入量

種 別	ごみ量(kg)
委託収集	95,326,420
自己搬入	1,069,820
直営収集	92,980
合 計	96,489,220

## (3) 事業系ごみ

### ① 6分別収集・搬入量

種 別	ごみ量(kg)
燃やせるごみ	35,915,290
陶磁器・ガラスなどのごみ	102,780
リサイクルするプラスチック	0
その他のプラスチックなどのごみ	18,590
資源ごみ	96,420
粗大ごみ	121,870
合 計	36,254,950



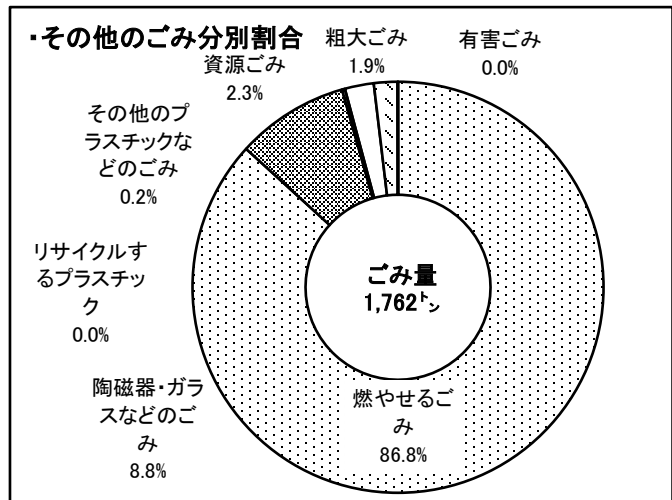
### ② 収集形態別搬入量

種 別	ごみ量(kg)
許可業者収集	33,940,660
自己搬入	2,287,210
自己搬入(産廃)	27,080
合 計	36,254,950

#### (4)その他のごみ

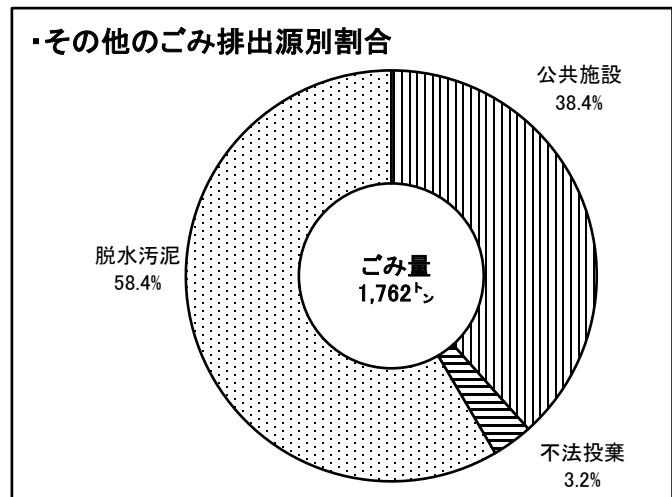
##### ①分別収集・搬入量

種 別	ごみ量(kg)
燃 や せ る ご み	1,528,650
陶 磁 器 ・ ガ ラ ス な ど の ご み	155,840
リ サ イ ク ル す る プ ラ ス チ ッ ク	0
そ の 他 の プ ラ ス チ ッ ク な ど の ご み	4,030
資 源 ご み	40,110
粗 大 ご み	32,850
有 害 ご み	430
合 計	1,761,910



##### ②収集形態別搬入量

種 別	ごみ量(kg)
公 共 施 設	676,240
不 法 投 棄	56,050
脱 水 汚 泥	1,029,620
合 計	1,761,910



##### ③搬入形態別収集搬入量

種 別	ごみ量(kg)
直 営 収 集	279,380
自 己 搬 入	1,482,530
合 計	1,761,910