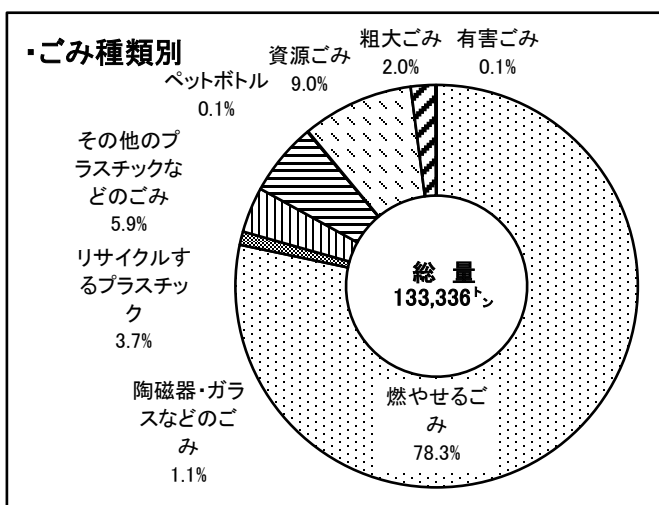


#### 4. 平成25年度ごみ収集・搬入量

##### (1) 総ごみ量

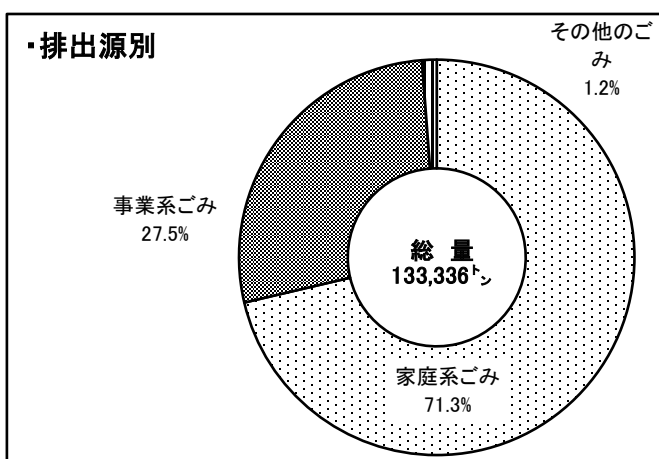
###### ① ごみ種類別 (8分別)

種 別	ごみ量(kg)
燃やせるごみ	104,408,770
陶磁器・ガラスなどのごみ	1,428,710
リサイクルするプラスチック	4,875,670
その他のプラスチックなどのごみ	7,827,050
ペットボトル	88,320
資源ごみ	11,955,150
粗大ごみ	2,630,500
有害ごみ	122,320
合 計	133,336,490



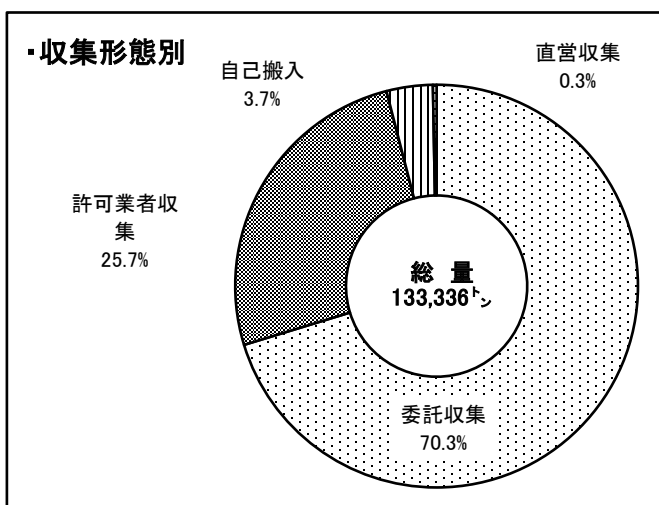
###### ② 排出源別

種 別	ごみ量(kg)
家庭系ごみ	95,104,950
事業系ごみ	36,638,610
その他のごみ	1,592,930
合 計	133,336,490



###### ③ 収集形態別

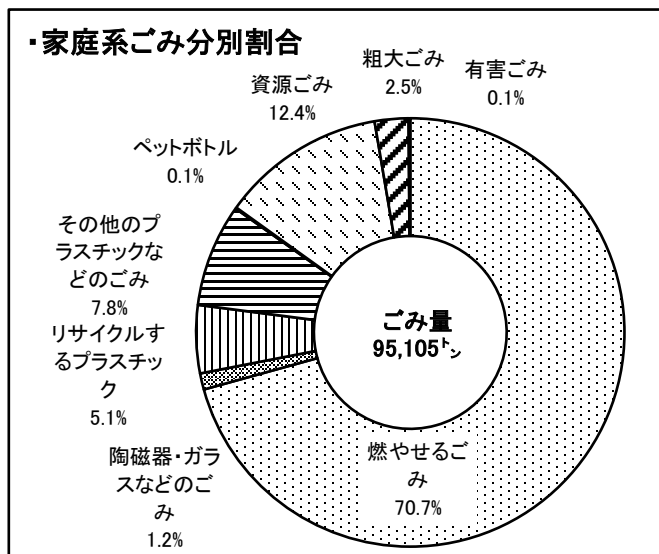
種 別	ごみ量(kg)
委託収集	93,716,240
許可業者収集	34,276,310
自己搬入	4,952,030
直営収集	391,910
合 計	133,336,490



## (2) 家庭系ごみ

### ① 8分別収集・搬入量

種 別	ごみ量(kg)
燃やせるごみ	67,248,210
陶磁器・ガラスなどのごみ	1,162,560
リサイクルするプラスチック	4,875,670
その他のプラスチックなどのごみ	7,378,390
ペットボトル	88,320
資源ごみ	11,811,500
粗大ごみ	2,418,260
有害ごみ	122,040
合 計	95,104,950



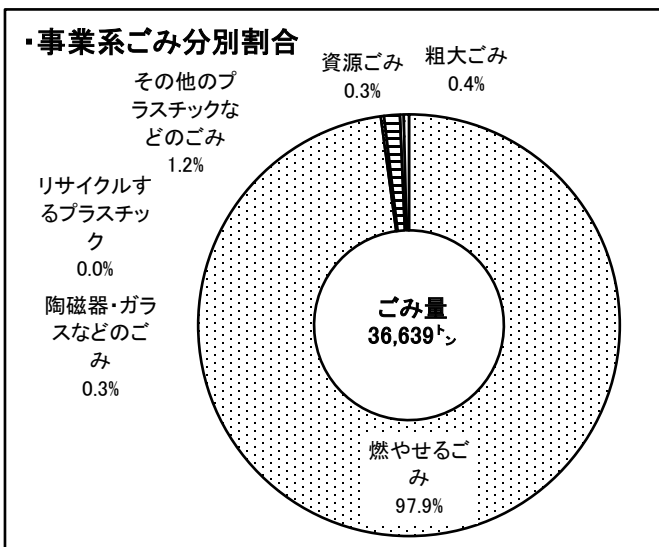
### ② 収集形態別搬入量

種 別	ごみ量(kg)
委託収集	93,716,240
自己搬入	1,300,390
直営収集	88,320
合 計	95,104,950

## (3) 事業系ごみ

### ① 6分別収集・搬入量

種 別	ごみ量(kg)
燃やせるごみ	35,854,420
陶磁器・ガラスなどのごみ	92,080
リサイクルするプラスチック	0
その他のプラスチックなどのごみ	440,840
資源ごみ	105,710
粗大ごみ	145,560
合 計	36,638,610



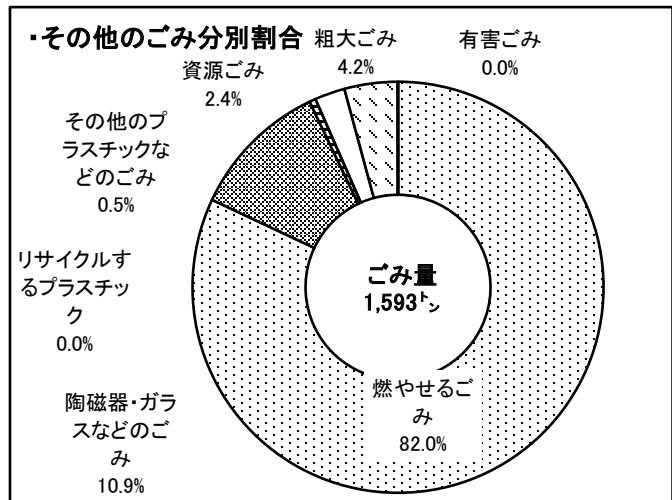
### ② 収集形態別搬入量

種 別	ごみ量(kg)
許可業者収集	34,276,310
自己搬入	2,333,050
自己搬入(産廃)	29,250
合 計	36,638,610

#### (4)その他のごみ

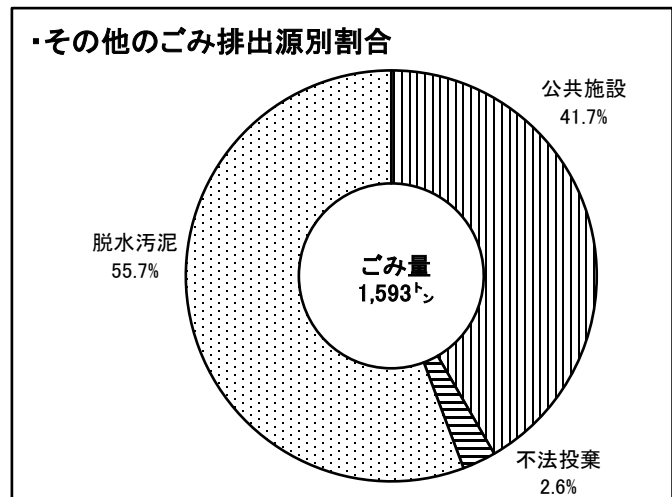
##### ①分別収集・搬入量

種 別	ごみ量(kg)
燃 や せ る ご み	1,306,140
陶 磁 器 ・ ガ ラ ス な ど の ご み	174,070
リ サ イ ク ル す る プ ラ ス チ ッ ク	0
そ の 他 の プ ラ ス チ ッ ク な ど の ご み	7,820
資 源 ご み	37,940
粗 大 ご み	66,680
有 害 ご み	280
合 計	1,592,930



##### ②収集形態別搬入量

種 別	ごみ量(kg)
公 共 施 設	663,470
不 法 投 棄	41,880
脱 水 汚 泥	887,580
合 計	1,592,930



##### ③搬入形態別収集搬入量

種 別	ごみ量(kg)
直 営 収 集	303,590
自 己 搬 入	1,289,340
合 計	1,592,930