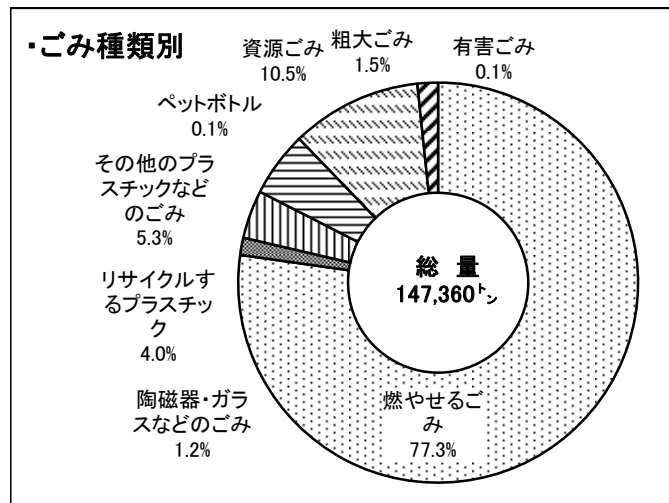


4. 平成19年度ごみ収集・搬入量

(1) 総ごみ量

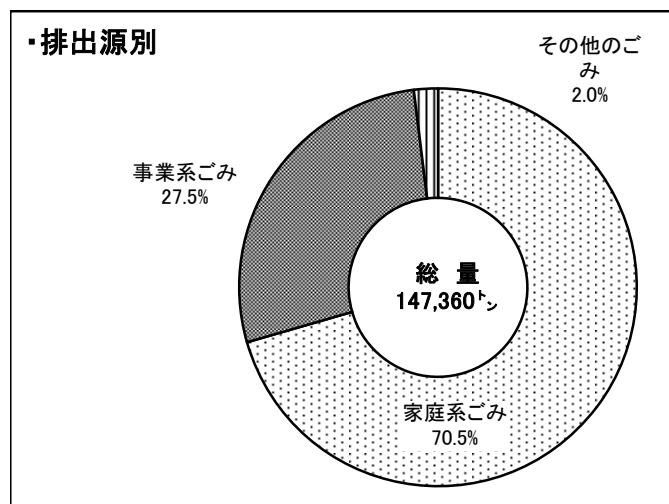
① ごみ種類別(8分別)

種 別	ごみ量(kg)
燃やせるごみ	113,914,300
陶磁器・ガラスなどのごみ	1,790,400
リサイクルするプラスチック	5,920,070
その他のプラスチックなどのごみ	7,772,270
ペットボトル	94,910
資源ごみ	15,458,184
粗大ごみ	2,272,110
有害ごみ	138,152
合 計	147,360,396



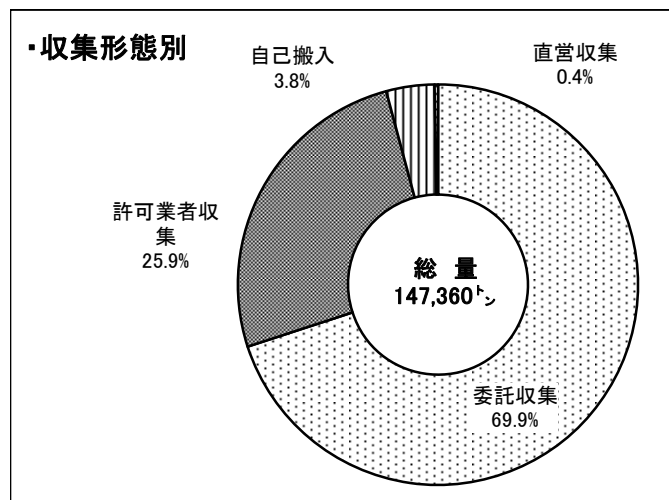
② 排出源別

種 別	ごみ量(kg)
家庭系ごみ	103,872,440
事業系ごみ	40,556,130
その他のごみ	2,931,826
合 計	147,360,396



③ 収集形態別

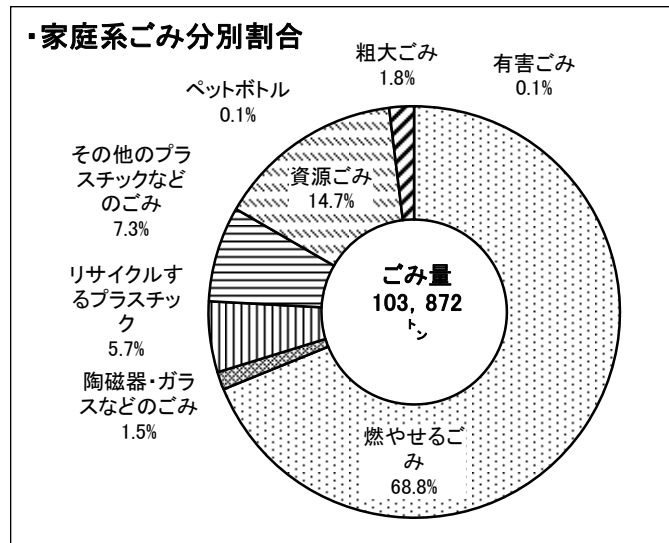
種 別	ごみ量(kg)
委託収集	102,955,380
許可業者収集	38,103,270
自己搬入	5,764,436
直営収集	537,310
合 計	147,360,396



(2) 家庭系ごみ

① 8分別収集・搬入量

種 別	ごみ量(kg)
燃 や せ る ご み	71,489,890
陶 磁 器 ・ ガ ラ ス な ど の ご み	1,522,380
リ サ イ ク ル す る プ ラ ス チ ッ ク	5,863,260
そ の 他 の プ ラ ス チ ッ ク な ど の ご み	7,599,550
ペ ッ ト ボ ト ル	94,910
資 源 ご み	15,308,444
粗 大 ご み	1,856,100
有 害 ご み	137,906
合 計	103,872,440



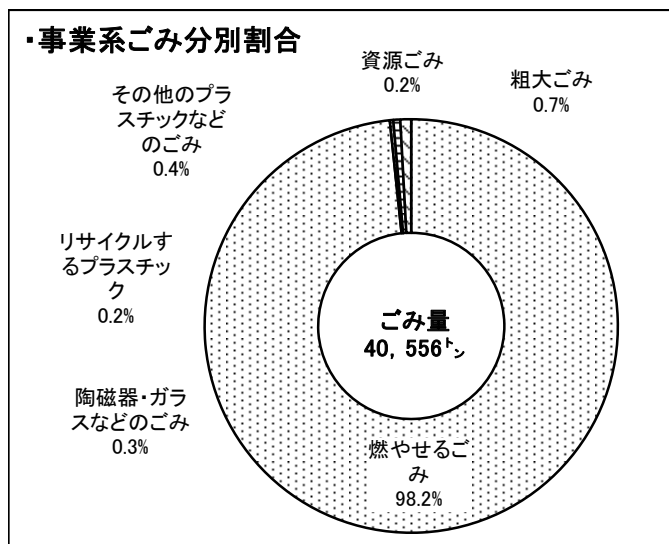
② 収集形態別搬入量

種 別	ごみ量(kg)
委 託 収 集	102,955,380
自 己 搬 入	822,150
直 営 収 集	94,910
合 計	103,872,440

(3) 事業系ごみ

① 6分別収集・搬入量

種 別	ごみ量(kg)
燃 や せ る ご み	39,838,900
陶 磁 器 ・ ガ ラ ス な ど の ご み	113,030
リ サ イ ク ル す る プ ラ ス チ ッ ク	56,810
そ の 他 の プ ラ ス チ ッ ク な ど の ご み	157,570
資 源 ご み	95,260
粗 大 ご み	294,560
合 計	40,556,130



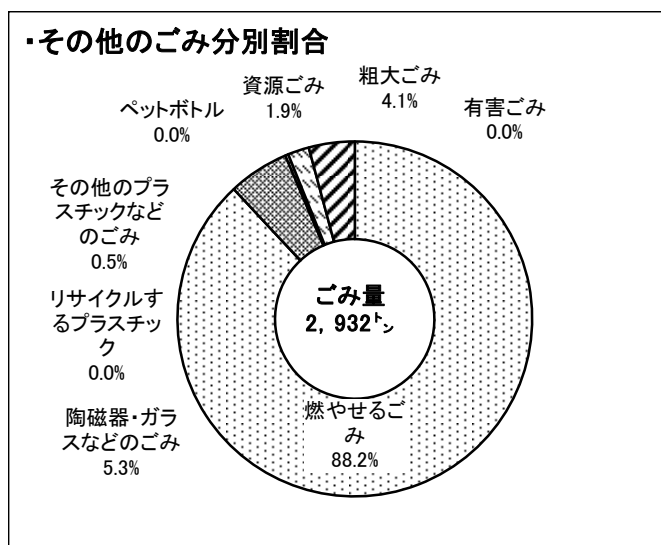
② 収集形態別搬入量

種 別	ごみ量(kg)
許 可 業 者 収 集	38,103,270
自 己 搬 入	2,393,720
自 己 搬 入 (産 廃)	59,140
合 計	40,556,130

(4)その他のごみ

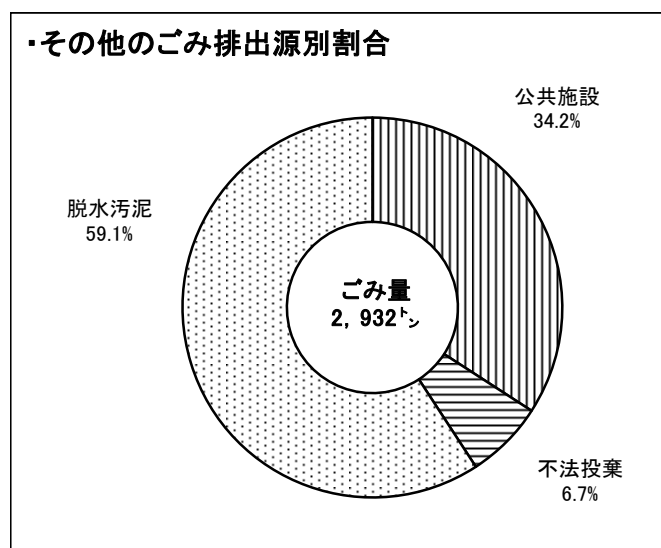
①8分別収集・搬入量

種 別	ごみ量(kg)
燃 や せ る ご み	2,585,510
陶 磁 器 ・ ガ ラ ス な ど の ご み	154,990
リ サ イ ク ル す る プ ラ ス チ ッ ク	0
そ の 他 の プ ラ ス チ ッ ク な ど の ご み	15,150
ペ ッ ト ボ ト ル	0
資 源 ご み	54,480
粗 大 ご み	121,450
有 害 ご み	246
合 計	2,931,826



②収集形態別搬入量

種 別	ごみ量(kg)
公 共 施 設	1,001,226
不 法 投 棄	196,630
脱 水 汚 泥	1,733,970
合 計	2,931,826



③搬入形態別収集搬入量

種 別	ごみ量(kg)
直 営 収 集	442,400
自 己 搬 入	2,489,426
合 計	2,931,826