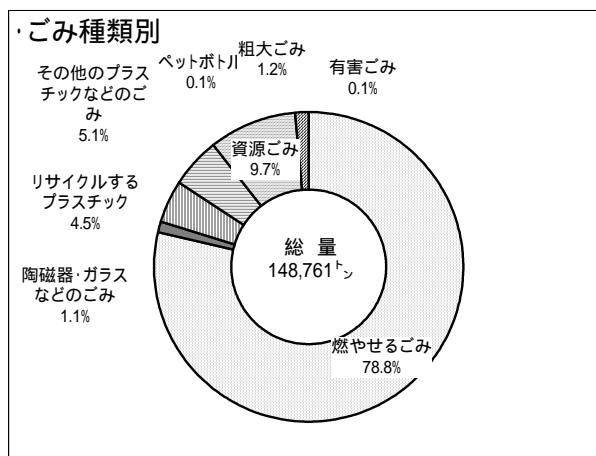


4. 平成16年度ごみ収集・搬入量

(1) 総ごみ量

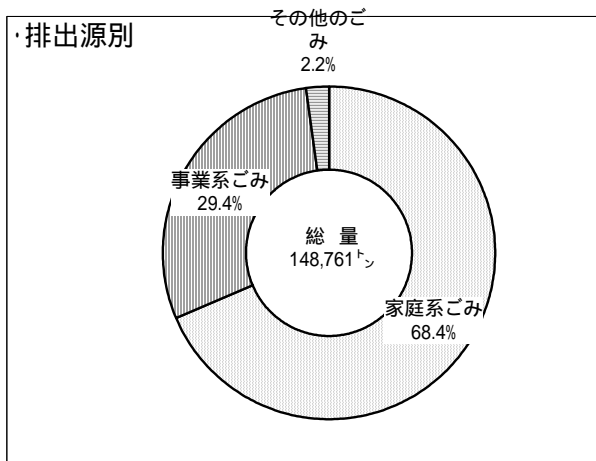
ごみ種類別 (8分別)

種 別	ごみ量(kg)
燃やせるごみ	117,082,940
陶磁器・ガラスなどのごみ	1,564,810
リサイクルするプラスチック	6,630,100
その他のプラスチックなどのごみ	7,650,880
ペットボトル	98,700
資源ごみ	13,584,917
粗大ごみ	1,992,140
有害ごみ	156,873
合 計	148,761,360



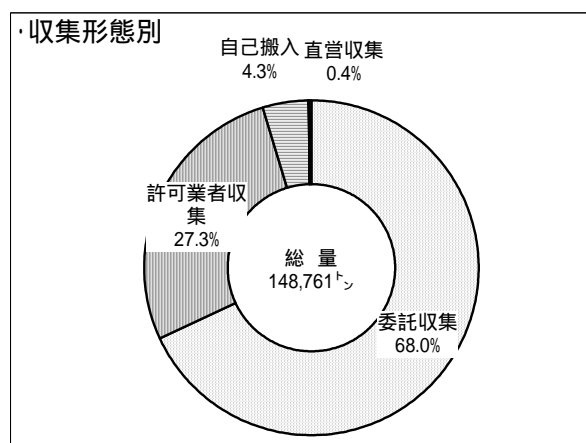
排出源別

種 別	ごみ量(kg)
家庭系ごみ	101,906,210
事業系ごみ	43,665,390
その他のごみ	3,189,760
合 計	148,761,360



収集形態別

種 別	ごみ量(kg)
委託収集	101,186,330
許可業者収集	40,537,150
自己搬入	6,504,665
直営収集	533,215
合 計	148,761,360



(2) 家庭系ごみ

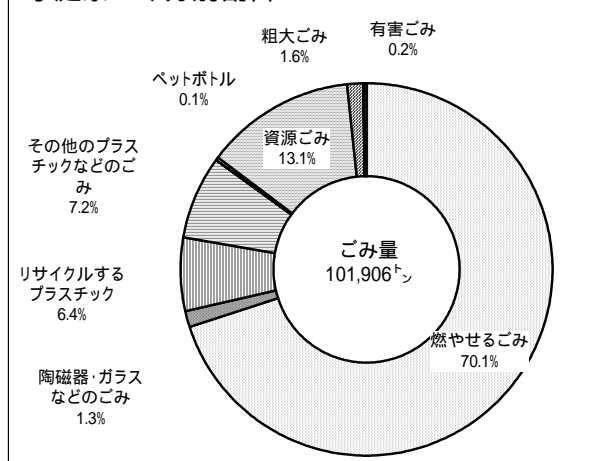
8 分別収集・搬入量

種 別	ごみ量 (kg)
燃 や せ る ご み	71,405,480
陶 磁 器 ・ ガ ラ ス な の の ご み	1,365,160
リ サ イ ク ル す る プ ラ ス チ ッ ク	6,540,010
そ の 他 の プ ラ ス チ ッ ク な の の ご み	7,381,200
ペ ッ ト ボ ト ル	98,700
資 源 ご み	13,310,387
粗 大 ご み	1,648,820
有 害 ご み	156,453
合 計	101,906,210

収集形態別搬入量

種 別	ごみ量 (kg)
委 託 収 集	101,186,330
自 己 搬 入	621,180
直 営 収 集	98,700
合 計	101,906,210

家庭系ごみ分別割合



(3) 事業系ごみ

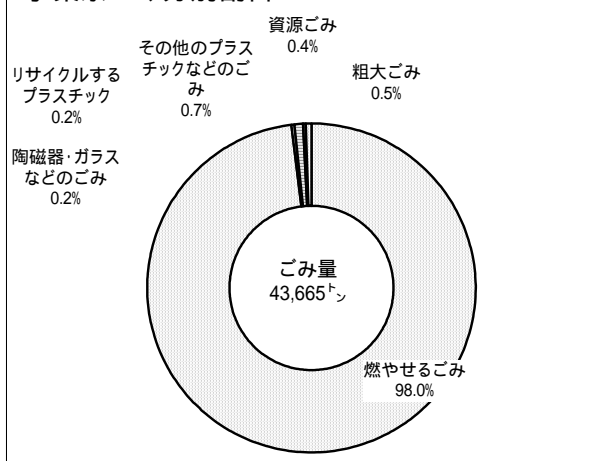
6 分別収集・搬入量

種 別	ごみ量 (kg)
燃 や せ る ご み	42,796,080
陶 磁 器 ・ ガ ラ ス な の の ご み	103,450
リ サ イ ク ル す る プ ラ ス チ ッ ク	90,090
そ の 他 の プ ラ ス チ ッ ク な の の ご み	251,970
資 源 ご み	202,310
粗 大 ご み	221,490
合 計	43,665,390

収集形態別搬入量

種 別	ごみ量 (kg)
許 可 業 者 収 集	40,537,150
自 己 搬 入	3,012,820
自 己 搬 入 (産 廃)	115,420
合 計	43,665,390

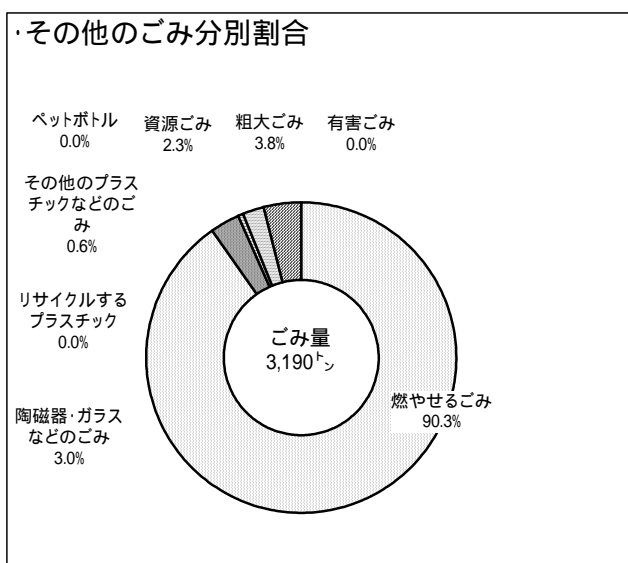
事業系ごみ分別割合



(4) その他のごみ

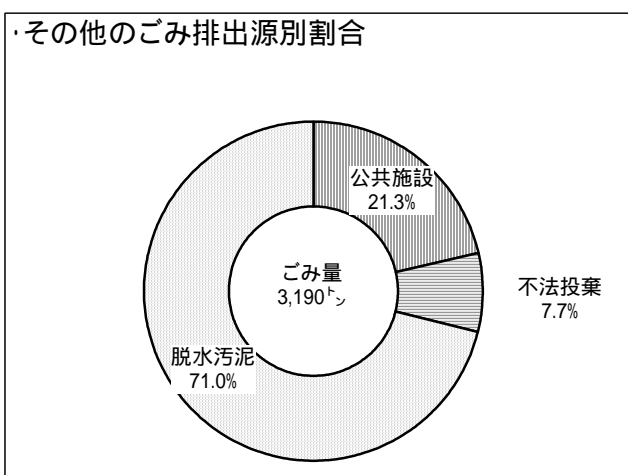
8分別収集・搬入量

種 別	ごみ量(kg)
燃 や せ る ご み	2,881,380
陶 磁 器 ・ ガ ラ ス な ど の ご み	96,200
リ サ イ ク ル す る プ ラ ス チ ッ ク	0
そ の 他 の プ ラ ス チ ッ ク な ど の ご み	17,710
ペ ッ ト ボ ト ル	0
資 源 ご み	72,220
粗 大 ご み	121,830
有 害 ご み	420
合 計	3,189,760



収集形態別搬入量

種 別	ごみ量(kg)
公 共 施 設	679,805
不 法 投 棄	245,105
脱 水 汚 泥	2,264,850
合 計	3,189,760



搬入形態別収集搬入量

種 別	ごみ量(kg)
直 営 収 集	434,515
自 己 搬 入	2,755,245
合 計	3,189,760