
令和4年度事業報告

コミュニティバス中和倉コースについて

令和5年8月3日

松戸市 街づくり部 交通政策課

年度別のコミュニティバス利用状況等

- **令和4年度の収支率は**、新型コロナウイルス感染症感染の影響が緩和してきたと考えられることなどから、令和3年度よりも増加し**45.4%**となった。

年度別のコミュニティバス利用状況等

		平成29年度	平成30年度	平成31年度	令和2年度	令和3年度	令和4年度
運行日数	日	106	365	365	365	365	365
利用者数	人	32,179	147,353	157,148	116,353	122,945	137,101
	1日当たり 人/日	304	404	431	319	337	376
運行収入	運賃 万円	417	1,880	1,977	1,427	1,658	1,828
	広告 万円	-	-	15.2	10.8	9.9	21.2
運行経費(車両償却費除)	万円	1,704	3,982	3,959	3,982	4,023	4,076
収支率	%	24.5%	47.2%	50.3%	36.1%	41.5%	45.4%

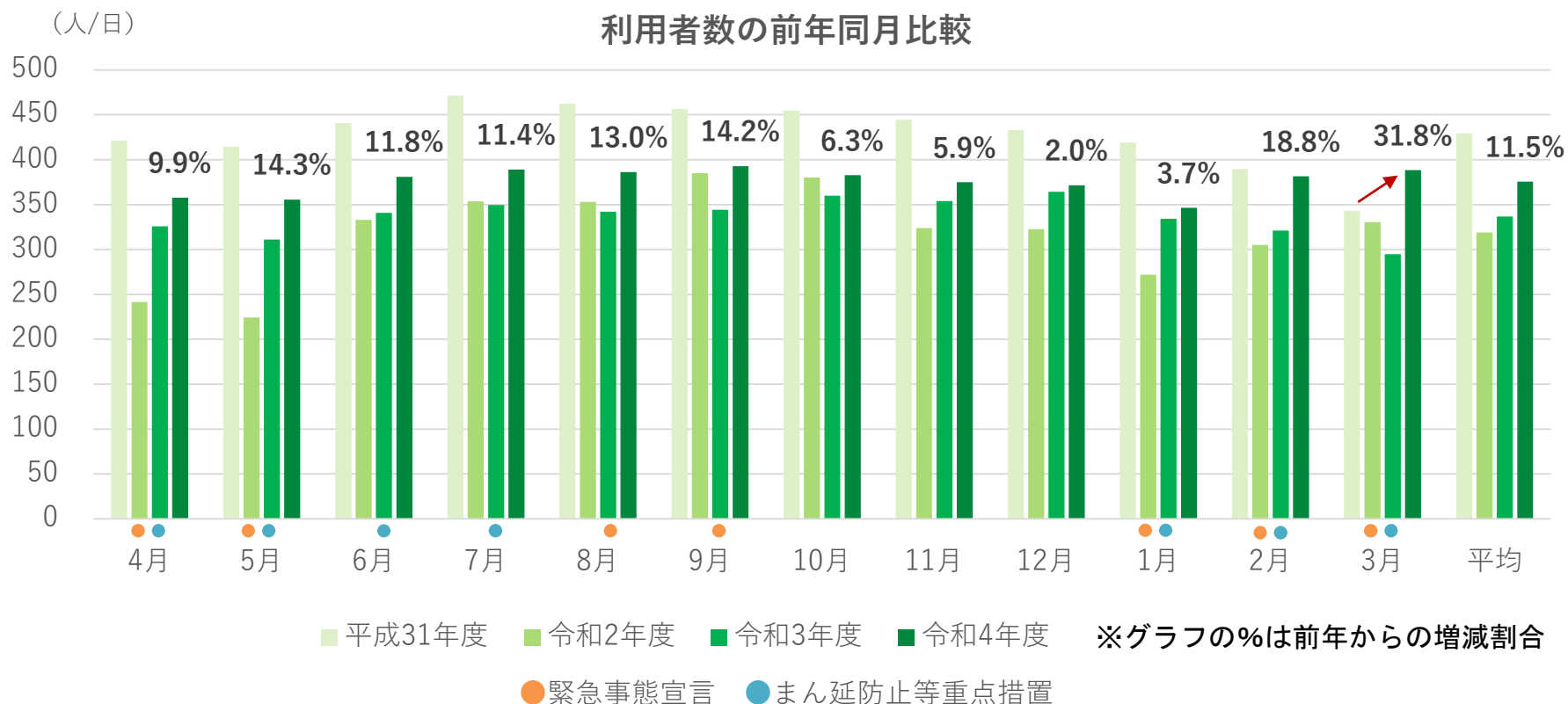
※広告収入は平成31年度から開始

令和4年度の月別利用状況等

		4月	5月	6月	7月	8月	9月	10月	11月	12月	1月	2月	3月
運行日数	日	30	31	30	31	31	30	31	30	31	31	28	31
利用者数	人	10,733	11,020	11,429	12,064	11,976	11,788	11,864	11,244	11,518	10,744	10,679	12,042
	1日当たり 人/日	358	355	381	389	386	393	383	375	372	347	381	388
運行収入	運賃 万円	142	146	1,53	163	164	166	158	147	148	139	140	161
	広告 万円	0.3	0.7	0.7	0.3	1.8	2.5	2.5	2.5	2.5	2.5	2.5	2.5
運行経費(車両償却費除)	万円	335	346	335	346	346	335	346	335	346	346	313	346
収支率	%	42.5%	42.3%	46.0%	47.2%	48.0%	50.2%	46.4%	44.7%	43.4%	40.8%	45.7%	47.4%

■ 令和4年度は令和3年度から、利用者数が約12%増加

- 令和4年度はすべての月で令和3年度より増加
- 3月の利用者数は、平成31年度(新型コロナ流行当初)よりも増加

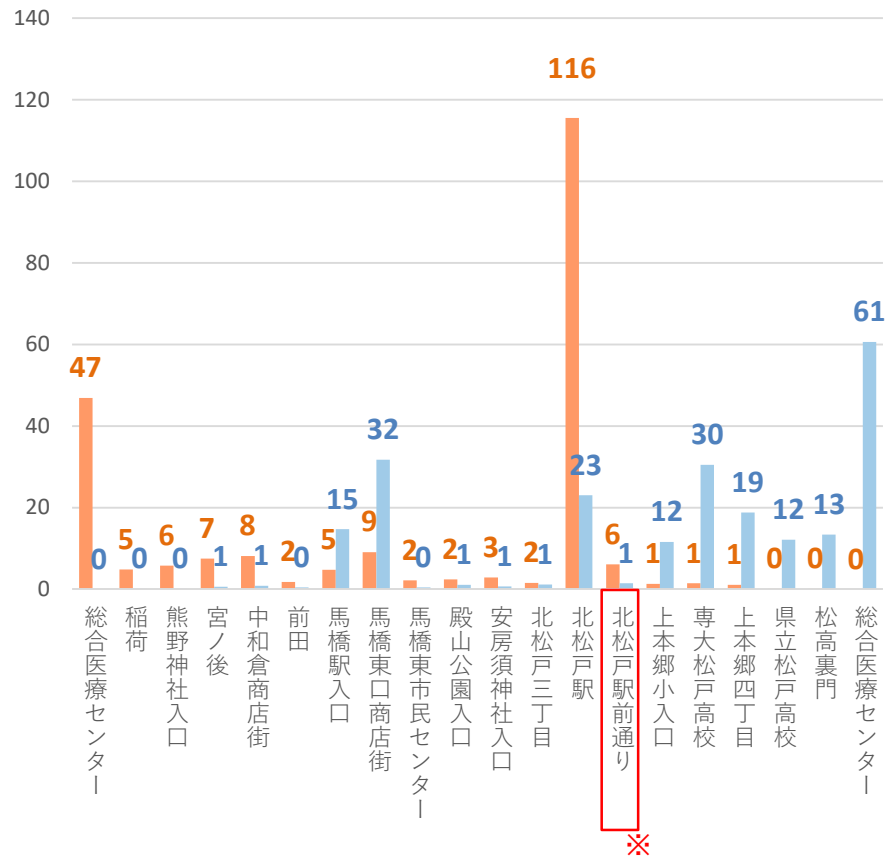


【参考：停留所別1日当たり平均利用者数（令和4年度）】

【左回り】

令和4年度

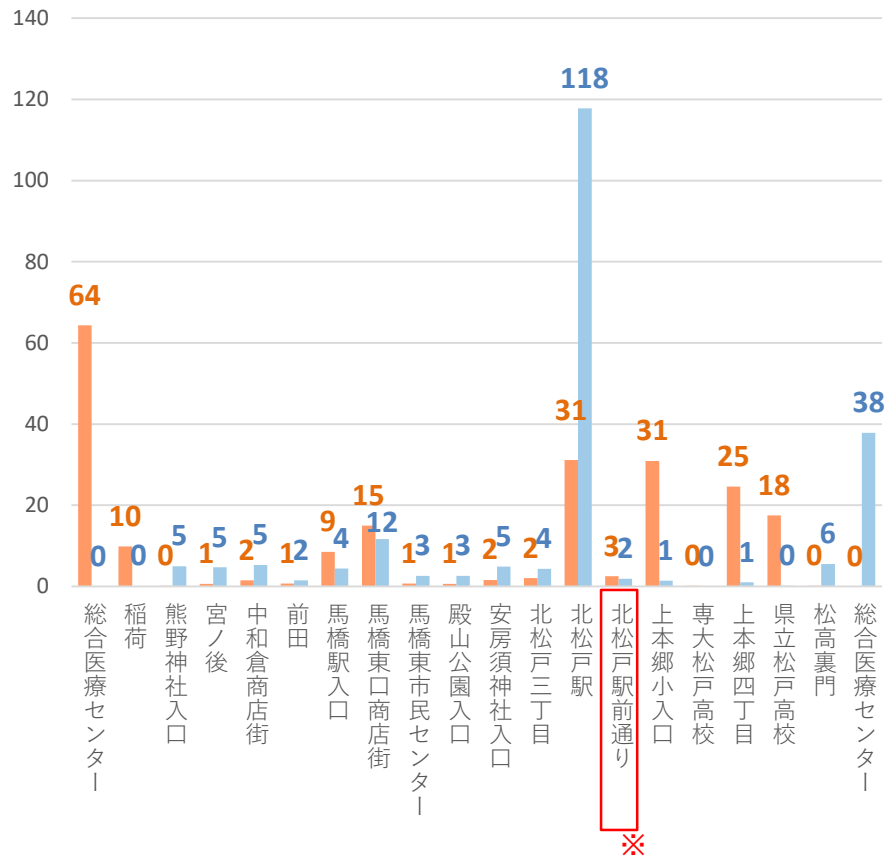
乗車人数
降車人数



【右回り】

令和4年度

乗車人数
降車人数



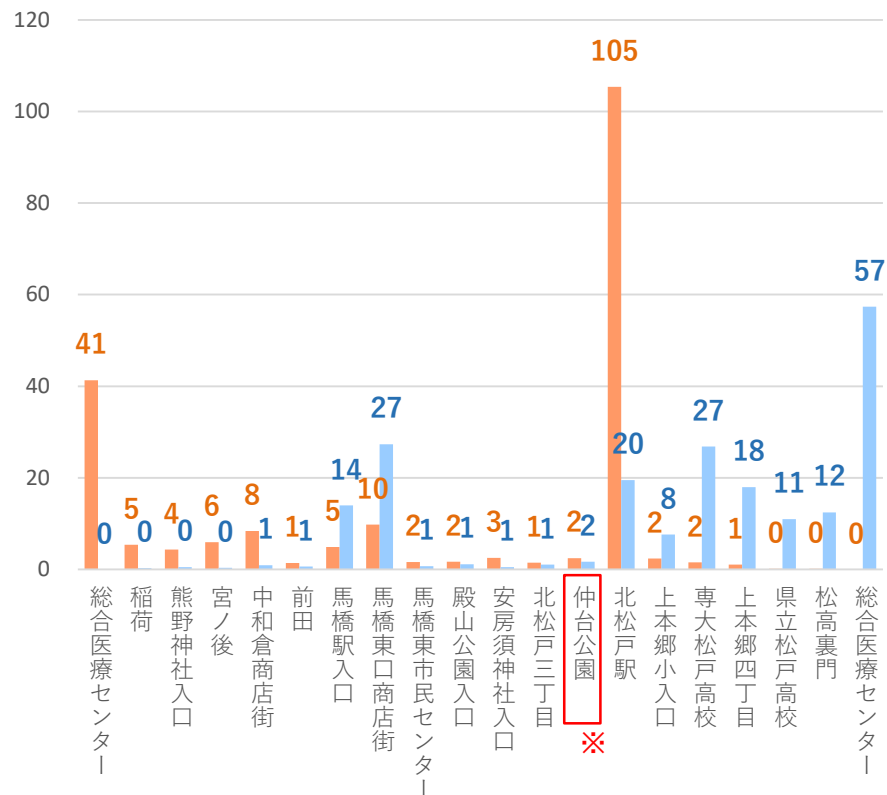
※「⑬仲台公園」バス停を廃止し、「⑭北松戸駅前通り」バス停を令和4年度4月1日より設置

【参考：停留所別1日当たり平均利用者数(令和3年度)】

【左回り】

令和3年度

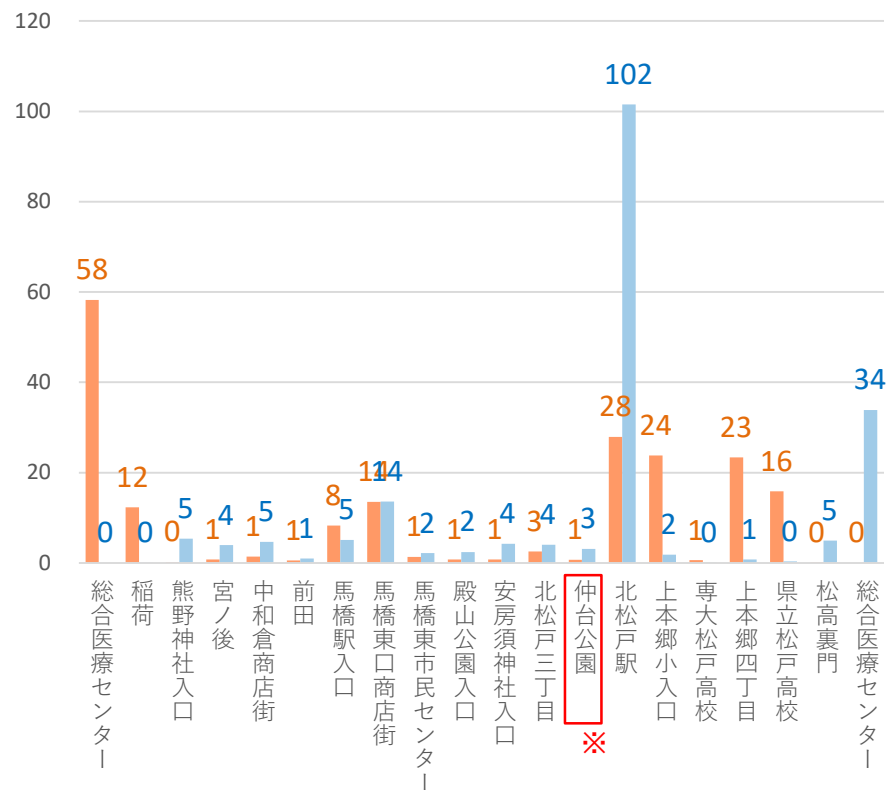
乗車人数
降車人数



【右回り】

令和3年度

乗車人数
降車人数



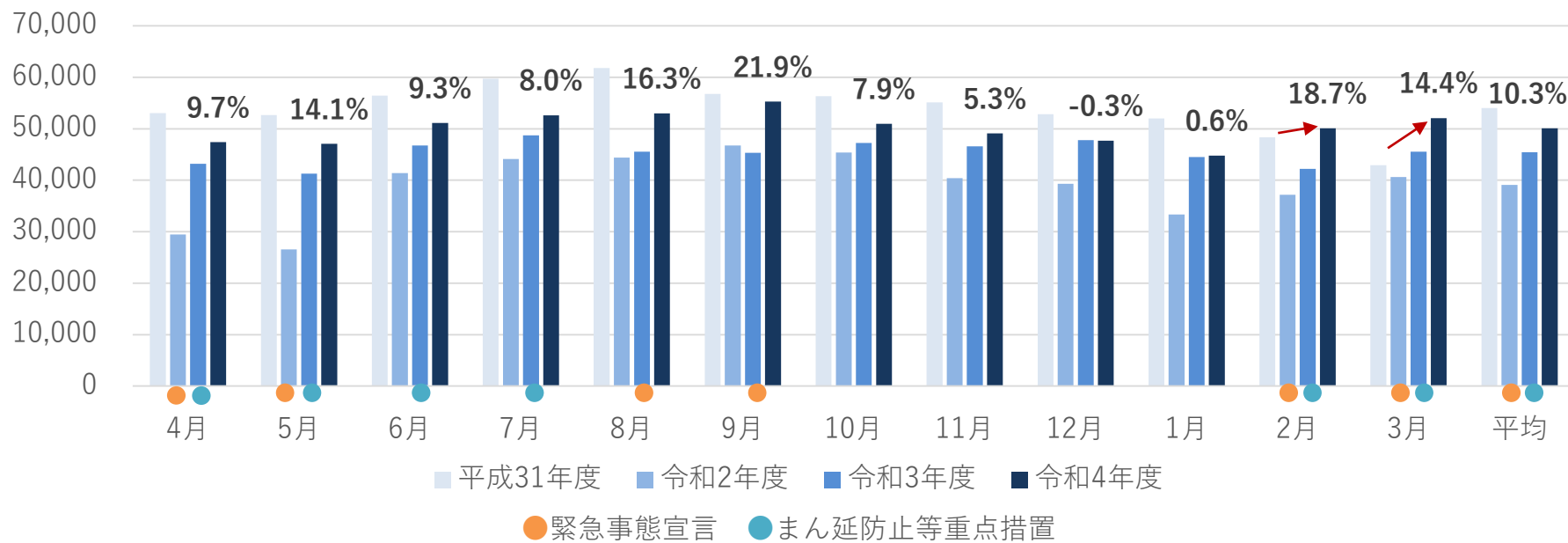
※「⑬仲台公園」バス停を廃止し、「⑭北松戸駅前通り」バス停を令和4年度4月1日より設置

■ 令和4年度は令和3年度から、運賃収入が約10%増加

- 令和4年度12月は令和3年度同月からやや減少しているものの、その他の月では増加
- 令和4年度2～3月の運賃収入は平成31年度(新型コロナ流行当初)を上回る水準

(円/日)

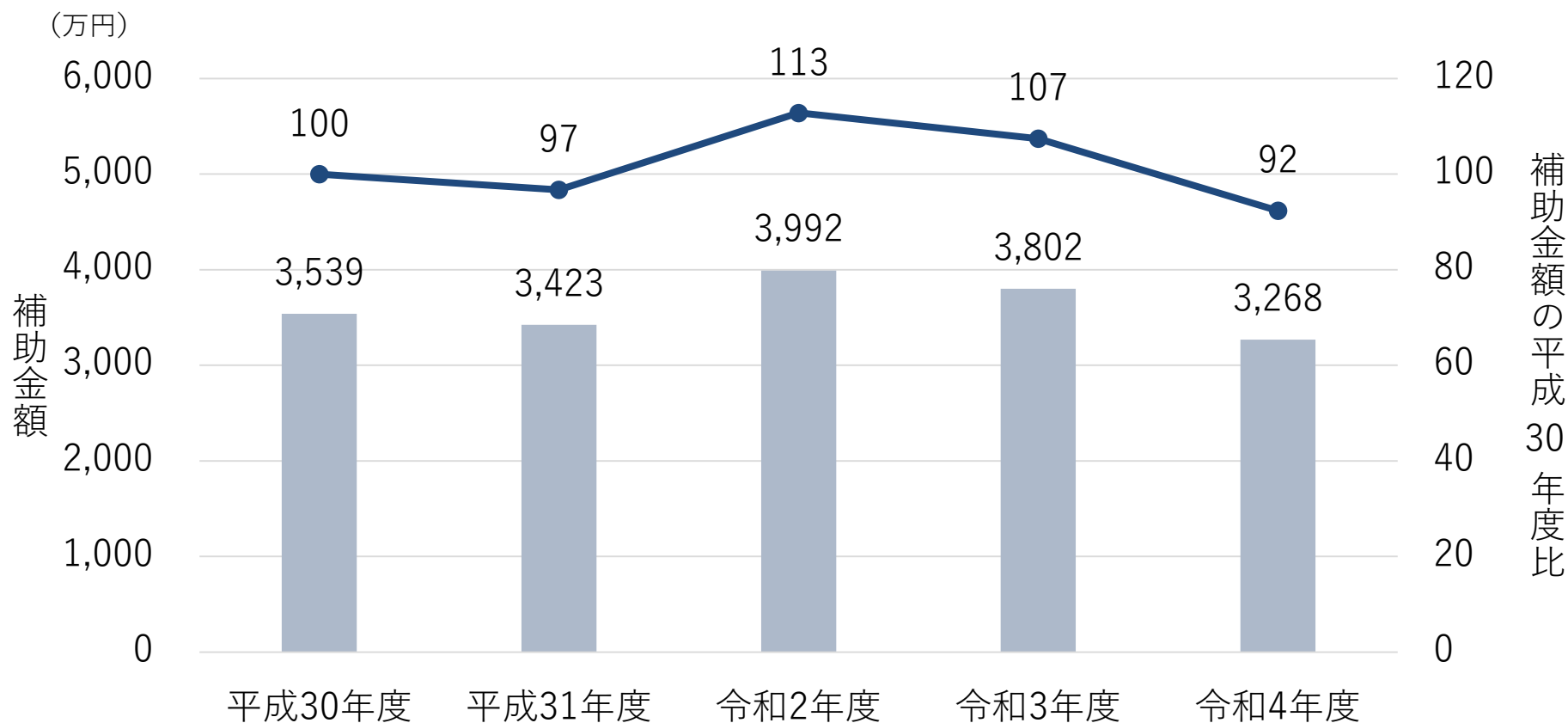
運賃収入の前年同月比較



※グラフの%は前年からの増減割合

補助金額の推移

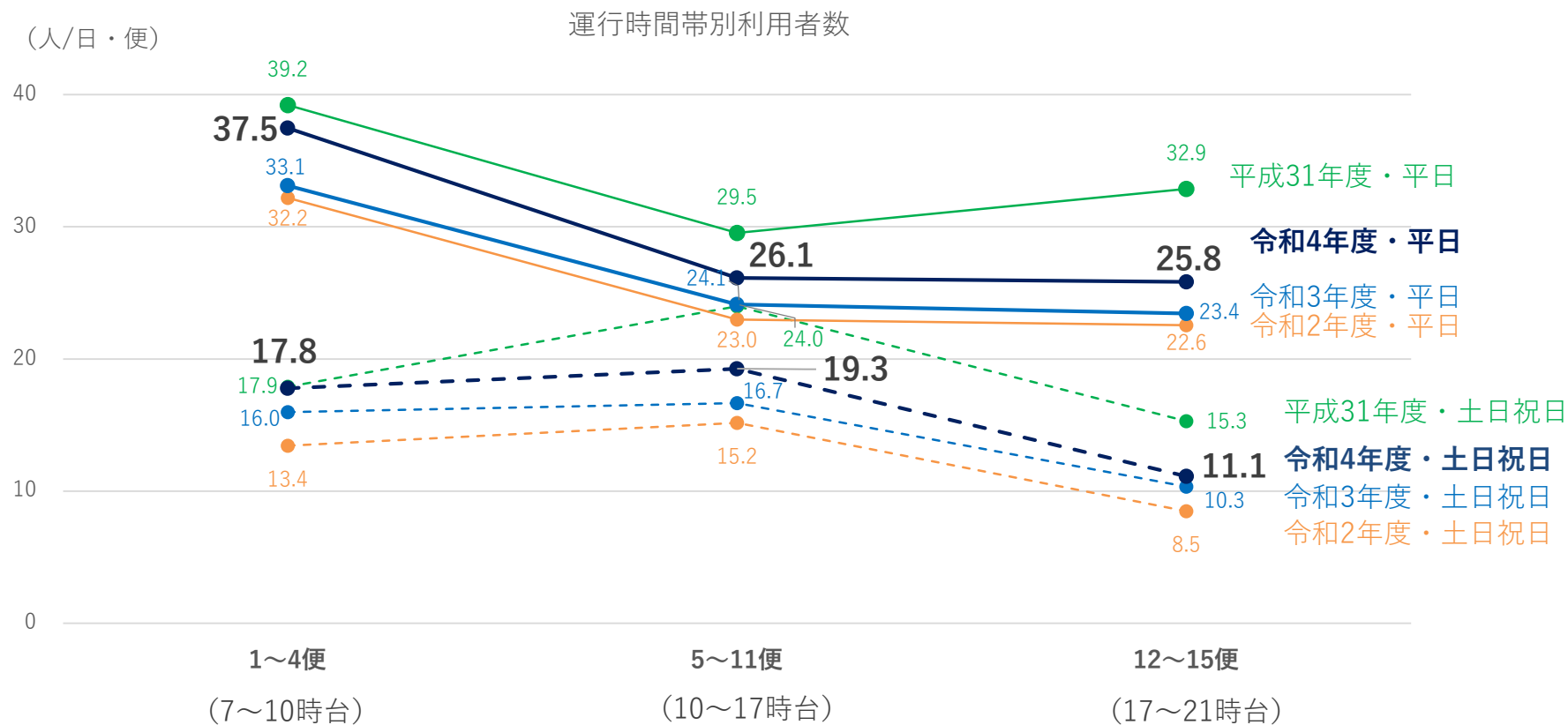
- コミュニティバス中和倉コースへの補助金額(運行経費－運賃収入)について、平成30年度は3,589万、平成31年度は3,423万円であったが、新型コロナ流行後の令和2年度は3,992万円、令和3年度は3,802万円と増加傾向
- 令和4年度は年度途中から車両償却費(令和3年度約1,437万円、令和4年度約1,020万円)の支払いが無くなったことから3,268万円と低い水準(対平成30年度比0.92倍)



※平成30年度の補助金額を100

運行時間帯別利用者数

- 令和4年度は全体的に令和3年度よりも増加
- 各年度毎の時間帯による変化は見受けられない



中和倉コース運行の概要 (令和4年4月1日以降)

運賃一律
180円
 小学生・障がい者と介護者
 シルバー割引証提示者
90円



【変更前】



【変更後】



⑮ 北松戸駅

【参考：中和倉コース運行の概要（令和4年3月31日まで）】

運賃一律
180円
小学生・障がい者と介護者
シルバー割引証提示者
90円



高齢者の外出支援等を目的に、
満70歳以上の人に対し、
申請により**シルバー割引証**を交付

定員34名



右回り・左回りそれぞれ、
1日15便・計30本運行
(⇒ 時刻表は、参考資料参照)

中和倉コース時刻表(令和4年4月1日以降)

左回り

左回り順路時刻表 ①②③④⑤⑥⑦⑧⑨⑩⑪⑫⑬⑭⑮⑯⑰⑱① (令和4年4月現在)

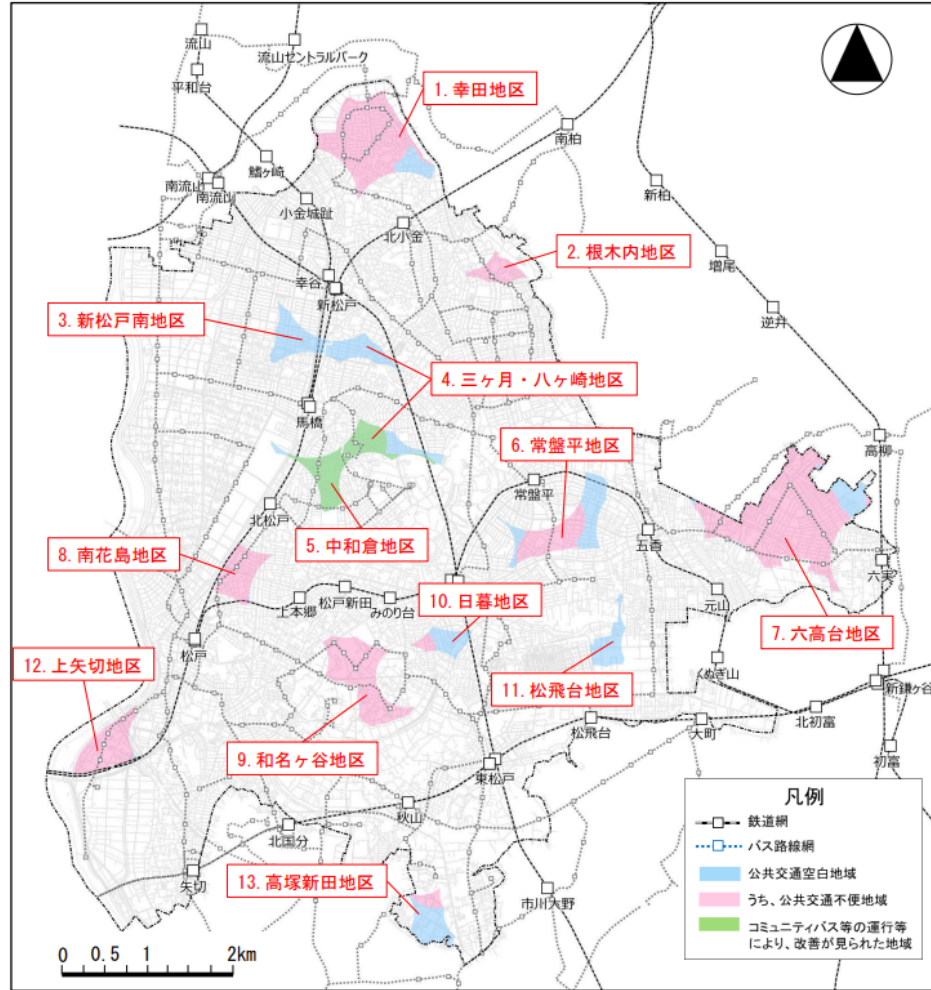
①総合医療センター	7:00	7:41	8:48	9:39	10:30	11:58	12:51	13:58	14:47	15:12	16:11	17:25	18:21	19:20	20:03
②稲荷	7:03	7:44	8:51	9:42	10:33	12:01	12:54	14:01	14:50	15:15	16:14	17:28	18:24	19:23	20:06
③熊野神社入口	7:04	7:45	8:52	9:43	10:34	12:02	12:55	14:02	14:51	15:16	16:15	17:29	18:25	19:24	20:07
④宮ノ後	7:05	7:46	8:53	9:44	10:35	12:03	12:56	14:03	14:52	15:17	16:16	17:30	18:26	19:25	20:08
⑤中和倉商店街	7:07	7:48	8:55	9:46	10:37	12:05	12:58	14:05	14:54	15:19	16:18	17:32	18:28	19:27	20:10
⑥前田	7:09	7:50	8:57	9:48	10:39	12:07	13:00	14:07	14:56	15:21	16:20	17:34	18:30	19:29	20:12
⑦馬橋駅入口	7:14	7:55	9:02	9:53	10:44	12:12	13:05	14:12	15:01	15:26	16:25	17:39	18:35	19:34	20:17
⑧馬橋東口商店街	7:15	7:56	9:03	9:54	10:45	12:13	13:06	14:13	15:02	15:27	16:26	17:40	18:36	19:35	20:18
⑨馬橋東市民センター	7:17	7:58	9:05	9:56	10:47	12:15	13:08	14:15	15:04	15:29	16:28	17:42	18:38	19:37	20:20
⑩殿山公園入口	7:18	7:59	9:06	9:57	10:48	12:16	13:09	14:16	15:05	15:30	16:29	17:43	18:39	19:38	20:21
⑪安房須神社入口	7:19	8:00	9:07	9:58	10:49	12:17	13:10	14:17	15:06	15:31	16:30	17:44	18:40	19:39	20:22
⑫北松戸三丁目	7:20	8:01	9:08	9:59	10:50	12:18	13:11	14:18	15:07	15:32	16:31	17:45	18:41	19:40	20:23
⑬北松戸駅	7:27	8:08	9:15	10:06	10:57	12:25	13:18	14:25	15:14	15:39	16:38	17:52	18:48	19:47	20:30
⑭北松戸駅前通り	7:28	8:09	9:16	10:07	10:58	12:26	13:19	14:26	15:15	15:40	16:39	17:53	18:49	19:48	20:31
⑮上本郷小入口	7:30	8:11	9:18	10:09	11:00	12:28	13:21	14:28	15:17	15:42	16:41	17:55	18:51	19:50	20:33
⑯専大松戸高校	7:31	8:12	9:19	10:10	11:01	12:29	13:22	14:29	15:18	15:43	16:42	17:56	18:52	19:51	20:34
⑰上本郷四丁目	7:31	8:12	9:19	10:10	11:01	12:29	13:22	14:29	15:18	15:43	16:42	17:56	18:52	19:51	20:34
⑱県立松戸高校	7:32	8:13	9:20	10:11	11:02	12:30	13:23	14:30	15:19	15:44	16:43	17:57	18:53	19:52	20:35
⑲松高裏門	7:33	8:14	9:21	10:12	11:03	12:31	13:24	14:31	15:20	15:45	16:44	17:58	18:54	19:53	20:36
①総合医療センター	7:37	8:18	9:25	10:16	11:07	12:35	13:28	14:35	15:24	15:49	16:48	18:02	18:58	19:57	20:40

右回り

右回り順路時刻表 ①②⑬⑰⑯⑮⑭⑫⑪⑩⑨⑧⑦⑥⑤④③⑱① (令和4年4月現在)

①総合医療センター	7:36	8:22	9:14	10:01	10:52	11:39	12:29	13:31	14:29	15:46	16:36	17:54	18:53	19:45	20:29
②稲荷	7:39	8:25	9:17	10:04	10:55	11:42	12:32	13:34	14:32	15:49	16:39	17:57	18:56	19:48	20:32
⑱県立松戸高校	7:40	8:26	9:18	10:05	10:56	11:43	12:33	13:35	14:33	15:50	16:40	17:58	18:57	19:49	20:33
⑰上本郷四丁目	7:41	8:27	9:19	10:06	10:57	11:44	12:34	13:36	14:34	15:51	16:41	17:59	18:58	19:50	20:34
⑯専大松戸高校	7:41	8:27	9:19	10:06	10:57	11:44	12:34	13:36	14:34	15:51	16:41	17:59	18:58	19:50	20:34
⑮上本郷小入口	7:42	8:28	9:20	10:07	10:58	11:45	12:35	13:37	14:35	15:52	16:42	18:00	18:59	19:51	20:35
⑬北松戸駅	7:49	8:35	9:27	10:14	11:05	11:52	12:42	13:44	14:42	15:59	16:49	18:07	19:06	19:58	20:42
⑭北松戸駅前通り	7:50	8:36	9:28	10:15	11:06	11:53	12:43	13:45	14:43	16:00	16:50	18:08	19:07	19:59	20:43
⑫北松戸三丁目	7:51	8:37	9:29	10:16	11:07	11:54	12:44	13:46	14:44	16:01	16:51	18:09	19:08	20:00	20:44
⑪安房須神社入口	7:52	8:38	9:30	10:17	11:08	11:55	12:45	13:47	14:45	16:02	16:52	18:10	19:09	20:01	20:45
⑩殿山公園入口	7:53	8:39	9:31	10:18	11:09	11:56	12:46	13:48	14:46	16:03	16:53	18:11	19:10	20:02	20:46
⑨馬橋東市民センター	7:54	8:40	9:32	10:19	11:10	11:57	12:47	13:49	14:47	16:04	16:54	18:12	19:11	20:03	20:47
⑧馬橋東口商店街	7:56	8:42	9:34	10:21	11:12	11:59	12:49	13:51	14:49	16:06	16:56	18:14	19:13	20:05	20:49
⑦馬橋駅入口	8:01	8:47	9:39	10:26	11:17	12:04	12:54	13:56	14:54	16:11	17:01	18:19	19:18	20:10	20:54
⑥前田	8:03	8:49	9:41	10:28	11:19	12:06	12:56	13:58	14:56	16:13	17:03	18:21	19:20	20:12	20:56
⑤中和倉商店街	8:05	8:51	9:43	10:30	11:21	12:08	12:58	14:00	14:58	16:15	17:05	18:23	19:22	20:14	20:58
④宮ノ後	8:07	8:53	9:45	10:32	11:23	12:10	13:00	14:02	15:00	16:17	17:07	18:25	19:24	20:16	21:00
③熊野神社入口	8:08	8:54	9:46	10:33	11:24	12:11	13:01	14:03	15:01	16:18	17:08	18:26	19:25	20:17	21:01
⑲松高裏門	8:09	8:55	9:47	10:34	11:25	12:12	13:02	14:04	15:02	16:19	17:09	18:27	19:26	20:18	21:02
①総合医療センター	8:13	8:59	9:51	10:38	11:29	12:16	13:06	14:08	15:06	16:23	17:13	18:31	19:30	20:22	21:06

【参考：松戸市における地域公共交通空白地域】



公共交通空白
地域・不便地
域の定義

地域区分	鉄道駅から	1日77便以上の バス停から	1日76便以下 のバス停から	その他
公共交通 空白地域	670m以上	410m以上	410m以上	市街化調整 区域は除く
うち、公共交通 不便地域			410m未満	