


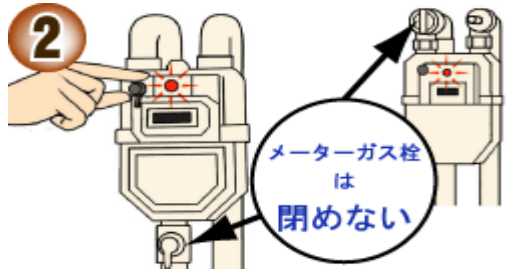
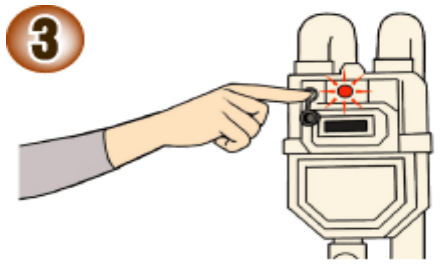

ガスメーターについて

みなさんのお宅のガスメーター(マイコンメーター)には、マイコン制御装置が組み込まれており、24時間ガスの使用状況を監視して、ガス漏れ、器具の消し忘れ、地震(震度5弱相当以上)等を感じると、自動的にガスを遮断します。

【地震後、周囲がガス臭くない場合】

マイコンメーターの赤ランプが点滅しているときは、マイコンメーターがガスを遮断しています。この場合、自身で簡単な操作をすることで、ガスが使えるようになります。

復帰操作 (～都市ガスの例～)

 <p>1 閉める</p>	 <p>2 メーターガス栓は閉めない</p>
<p>器具栓を閉めるか、運転スイッチを切り、すべてのガス機器を止める。屋外のガス機器も忘れずに。使っていないガス栓は閉まっていることを確認。</p>	<p>復帰ボタンのキャップを左に回して外す。 (メーターガス栓は閉めない)</p>
 <p>3 3分</p>	 <p>4 ガスの使用を3分間お待ちください。この間にガス漏れがないか確認しています。</p>
<p>復帰ボタンを奥までしっかり押して手をはなす。(一瞬赤ランプが点灯します。ボタンは元に戻り、赤ランプは再び点滅) → (キャップを元に戻す)</p>	<p>約3分待つ。3分経過後に、再度ガスメーターをご確認いただき、赤ランプの点滅が消えていれば、ガスが使えます。(ガスの使用を3分間お待ちください。この間にガス漏れがないか確認しています。)</p>

【復帰できないときは・・・】

☆3分経過後も、ガスが止まったままで赤ランプが点滅している場合は、もう一度ガス栓の閉め忘れやガス機器の止め忘れがないか確認してください。

☆ガス栓の閉め忘れやガス機器の止め忘れがあった場合は、もう一度復帰手順に従い操作してください。



ガス臭いときは操作は行わず、窓を開け自然換気をし、メーターガス栓およびすべてのガス栓、器具栓を閉め、**ご利用のガス会社へご連絡ください。**
(電気器具などのスイッチには手を触れないでください。)

※ 業務用(2.5m³/h以上)の大きいメーターをお使いの場合は、ご利用のガス会社にご確認ください。