


松戸市安全安心メール

このサービスは、災害・不審者・犯罪などの情報を、携帯電話をお持ちの皆様のご希望により自動的にメール配信します。メールの内容は避難準備情報、避難勧告、避難指示、避難所開設情報なども災害時の緊急情報を配信しますので是非、登録してください。

①登録サイトにアクセスして空メール送信



下記の QR コードを読み込んでサイトにアクセスしてください。次に「メールを送信する」をクリックすると、メール作成画面が開きますので、件名、本文に何も書かず、そのまま送信してください。




QRコードの読み取りができない場合は下記の URL (アドレス) を入力してください。 <https://service.sugumail.com/matsudo/>

空メールを直接送る際は、次のメールアドレスに送信してください。

登録用空メールアドレス tmatsudo@sg-m.jp

※ 迷惑メールを設定されている方は、事前に“sg-m.jp”のドメインからの受信を許可するように設定してください。


②メールに記載された URL (アドレス) にアクセスする



すぐに登録用 URL (アドレス) が記載されたメールが届きますので、その URL を開いて利用者登録のサイトにアクセスしてください。アクセスしましたらサイト上で利用規約を確認し、同意の上「メール配信に同意する」を選択してください。

※ メールが届かない場合は、再度送信したメールアドレスを確認してください。また、迷惑メール対策設定を確認してください。

③配信情報のカテゴリと地域を選択する




配信情報のカテゴリを選択する画面になりますので、配信を受けたい情報のカテゴリに対してチェックをした上で「次の画面に進む」を選択してください。

続いて、地域を選択する画面になりますので、情報の配信を受けたい地域をチェックした上で「次の画面に進む」を選択してください。

配信情報のカテゴリも選択する地域も複数選ぶことができますので、必要なものを選んでください。

④入力内容を確認する



入力内容を確認して、正しければ「入力内容を登録する」を選択してください。登録されたメールアドレスに登録されたことのお知らせするメールが届きますのでご確認ください。※ 登録内容は後で変更することも可能です。