

松戸市子育て世帯生活実態調査分析中間報告からの変更対応表

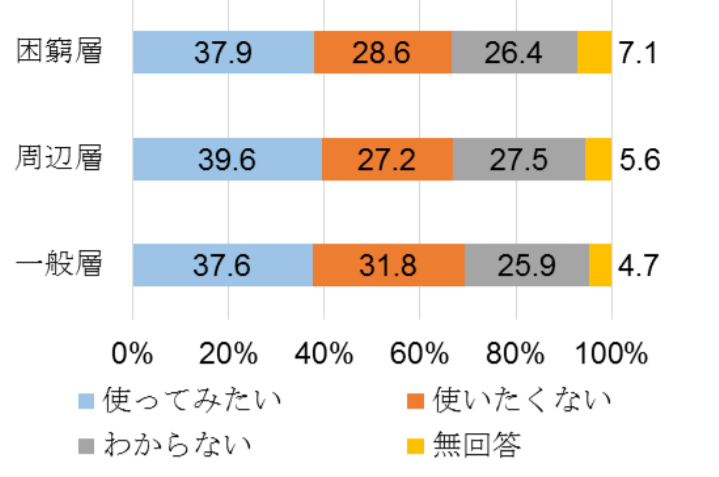
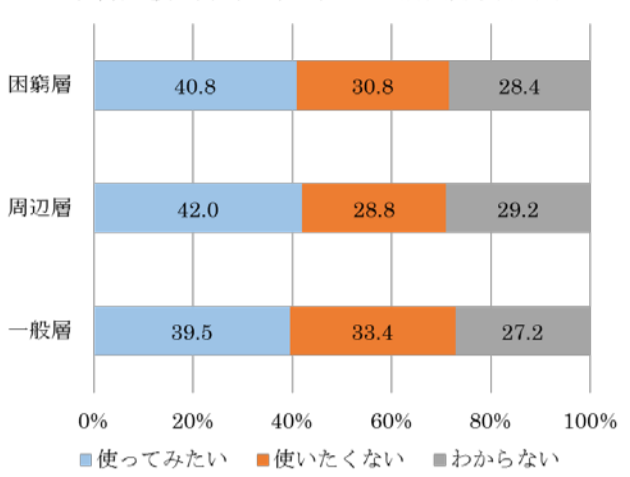
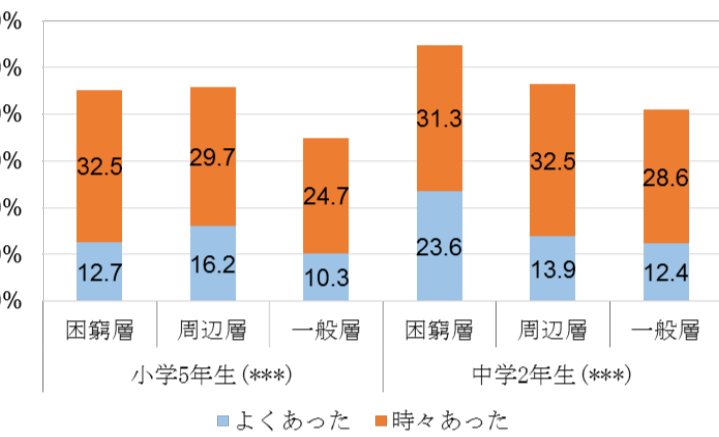
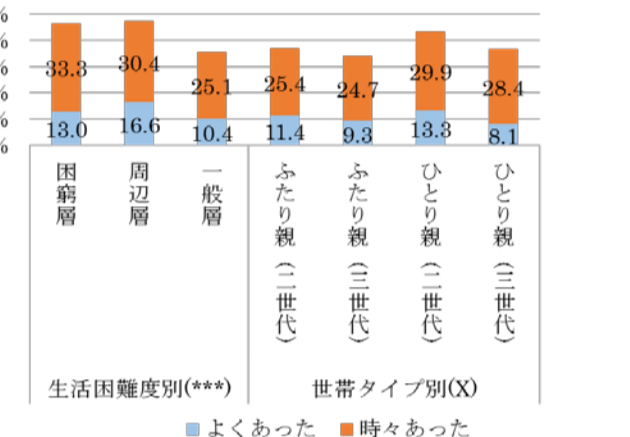
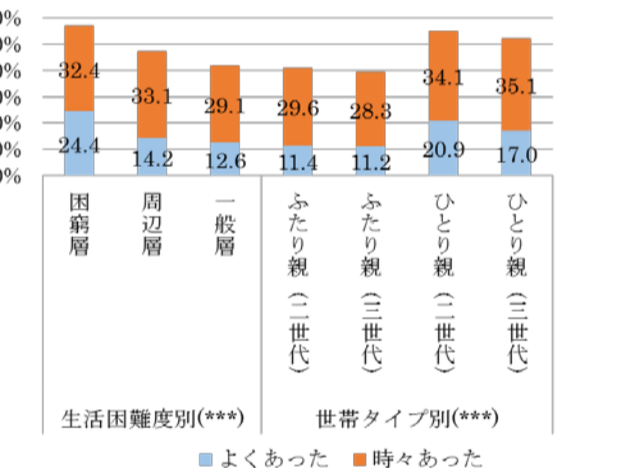
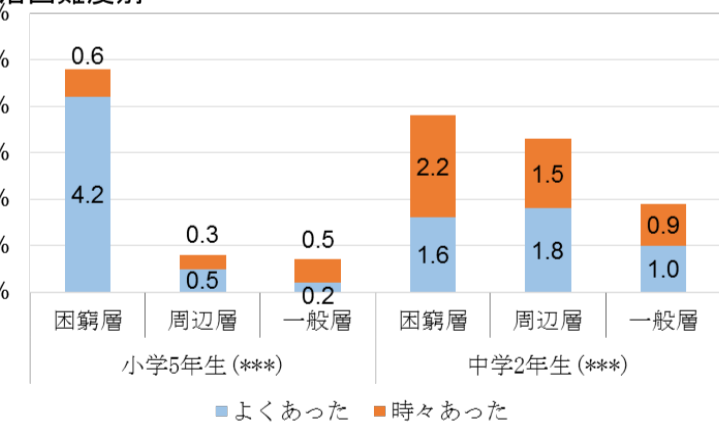
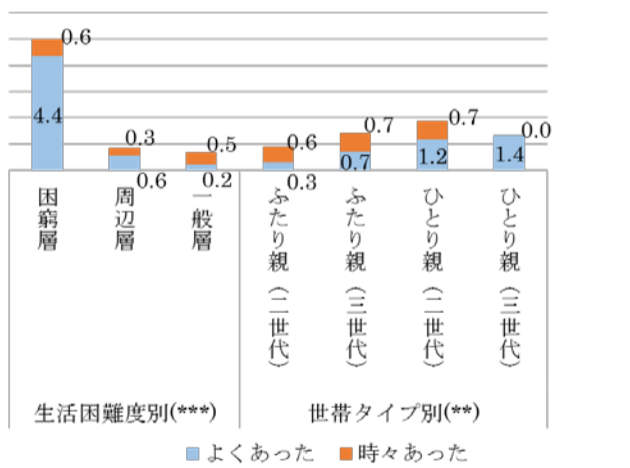
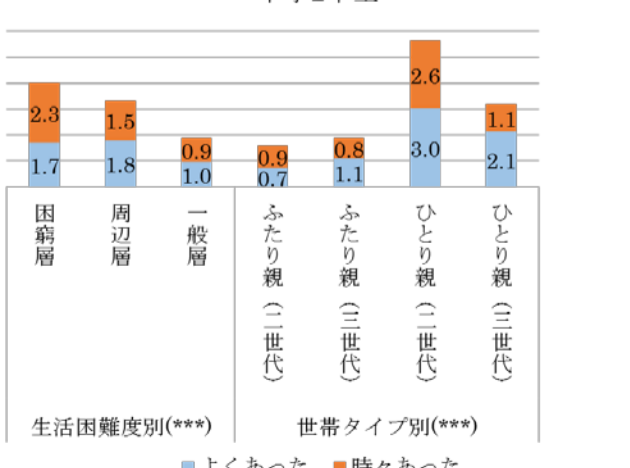
子どもの未来応援プランでのページ	変更後のグラフ	中間報告でのスライド番号	変更前のグラフ																																																
19【母親の就労状況】	<p>小学5年生・ふたり親世帯 (***) (n=3,040)</p> <table border="1"> <tr><th>就業形態</th><th>割合</th></tr> <tr><td>正規</td><td>13.9%</td></tr> <tr><td>非正規</td><td>51.6%</td></tr> <tr><td>自営業等</td><td>5.8%</td></tr> <tr><td>専業主婦等</td><td>27.8%</td></tr> <tr><td>無回答</td><td>0.9%</td></tr> </table>	就業形態	割合	正規	13.9%	非正規	51.6%	自営業等	5.8%	専業主婦等	27.8%	無回答	0.9%	7	<p>松戸市母親の就労状況 (小学5年生)</p> <table border="1"> <tr><th>就業形態</th><th>割合</th></tr> <tr><td>正規</td><td>15.2%</td></tr> <tr><td>非正規</td><td>50.6%</td></tr> <tr><td>自営業等</td><td>5.8%</td></tr> <tr><td>主婦等</td><td>26.1%</td></tr> <tr><td>無回答</td><td>2.3%</td></tr> </table>	就業形態	割合	正規	15.2%	非正規	50.6%	自営業等	5.8%	主婦等	26.1%	無回答	2.3%																								
就業形態	割合																																																		
正規	13.9%																																																		
非正規	51.6%																																																		
自営業等	5.8%																																																		
専業主婦等	27.8%																																																		
無回答	0.9%																																																		
就業形態	割合																																																		
正規	15.2%																																																		
非正規	50.6%																																																		
自営業等	5.8%																																																		
主婦等	26.1%																																																		
無回答	2.3%																																																		
19	<p>小学5年生・ひとり親世帯 (***) (n=475)</p> <table border="1"> <tr><th>就業形態</th><th>割合</th></tr> <tr><td>正規</td><td>23.4%</td></tr> <tr><td>非正規</td><td>50.5%</td></tr> <tr><td>自営業等</td><td>6.1%</td></tr> <tr><td>専業主婦等</td><td>18.1%</td></tr> <tr><td>無回答</td><td>1.9%</td></tr> </table>	就業形態	割合	正規	23.4%	非正規	50.5%	自営業等	6.1%	専業主婦等	18.1%	無回答	1.9%	7	<p>松戸市母親の就労状況 (小学5年生・ひとり親世帯)</p> <table border="1"> <tr><th>就業形態</th><th>割合</th></tr> <tr><td>正規</td><td>22.4%</td></tr> <tr><td>非正規</td><td>45.2%</td></tr> <tr><td>自営業等</td><td>5.8%</td></tr> <tr><td>主婦等</td><td>17.4%</td></tr> <tr><td>無回答</td><td>9.2%</td></tr> </table>	就業形態	割合	正規	22.4%	非正規	45.2%	自営業等	5.8%	主婦等	17.4%	無回答	9.2%																								
就業形態	割合																																																		
正規	23.4%																																																		
非正規	50.5%																																																		
自営業等	6.1%																																																		
専業主婦等	18.1%																																																		
無回答	1.9%																																																		
就業形態	割合																																																		
正規	22.4%																																																		
非正規	45.2%																																																		
自営業等	5.8%																																																		
主婦等	17.4%																																																		
無回答	9.2%																																																		
19	<p>中学2年生・ふたり親世帯 (***) (n=2,587)</p> <table border="1"> <tr><th>就業形態</th><th>割合</th></tr> <tr><td>正規</td><td>14.1%</td></tr> <tr><td>非正規</td><td>57.0%</td></tr> <tr><td>自営業等</td><td>5.5%</td></tr> <tr><td>専業主婦等</td><td>21.8%</td></tr> <tr><td>無回答</td><td>1.7%</td></tr> </table>	就業形態	割合	正規	14.1%	非正規	57.0%	自営業等	5.5%	専業主婦等	21.8%	無回答	1.7%	8	<p>母親の就労状況 (中学2年生)</p> <table border="1"> <tr><th>就業形態</th><th>割合</th></tr> <tr><td>正規</td><td>16.8%</td></tr> <tr><td>非正規</td><td>54.4%</td></tr> <tr><td>自営業等</td><td>5.2%</td></tr> <tr><td>主婦等</td><td>19.9%</td></tr> <tr><td>無回答</td><td>3.8%</td></tr> </table>	就業形態	割合	正規	16.8%	非正規	54.4%	自営業等	5.2%	主婦等	19.9%	無回答	3.8%																								
就業形態	割合																																																		
正規	14.1%																																																		
非正規	57.0%																																																		
自営業等	5.5%																																																		
専業主婦等	21.8%																																																		
無回答	1.7%																																																		
就業形態	割合																																																		
正規	16.8%																																																		
非正規	54.4%																																																		
自営業等	5.2%																																																		
主婦等	19.9%																																																		
無回答	3.8%																																																		
19	<p>中学2年生・ひとり親世帯 (***) (n=493)</p> <table border="1"> <tr><th>就業形態</th><th>割合</th></tr> <tr><td>正規</td><td>33.3%</td></tr> <tr><td>非正規</td><td>49.1%</td></tr> <tr><td>自営業等</td><td>3.4%</td></tr> <tr><td>専業主婦等</td><td>11.6%</td></tr> <tr><td>無回答</td><td>2.6%</td></tr> </table>	就業形態	割合	正規	33.3%	非正規	49.1%	自営業等	3.4%	専業主婦等	11.6%	無回答	2.6%	8	<p>母親の就労状況 (中学2年生・ひとり親世帯)</p> <table border="1"> <tr><th>就業形態</th><th>割合</th></tr> <tr><td>正規</td><td>29.4%</td></tr> <tr><td>非正規</td><td>44.0%</td></tr> <tr><td>自営業等</td><td>3.8%</td></tr> <tr><td>主婦等</td><td>11.1%</td></tr> <tr><td>無回答</td><td>11.8%</td></tr> </table>	就業形態	割合	正規	29.4%	非正規	44.0%	自営業等	3.8%	主婦等	11.1%	無回答	11.8%																								
就業形態	割合																																																		
正規	33.3%																																																		
非正規	49.1%																																																		
自営業等	3.4%																																																		
専業主婦等	11.6%																																																		
無回答	2.6%																																																		
就業形態	割合																																																		
正規	29.4%																																																		
非正規	44.0%																																																		
自営業等	3.8%																																																		
主婦等	11.1%																																																		
無回答	11.8%																																																		
19【母親の平日の日中以外の就労状況】 平日の日中以外の就労状況(小学5年生)	<table border="1"> <tr><th>勤務時間</th><th>就労しているふたり親世帯の母親 (n=2167)</th><th>就労しているひとり親世帯の母親 (n=380)</th></tr> <tr><td>早朝 (5~8時)</td><td>6.0%</td><td>9.0%</td></tr> <tr><td>夜勤 (20~2時)</td><td>5.5%</td><td>11.6%</td></tr> <tr><td>深夜勤務 (2~5時)</td><td>3.5%</td><td>9.5%</td></tr> <tr><td>土曜出勤</td><td>42.3%</td><td>51.8%</td></tr> <tr><td>日曜・祝日出勤</td><td>28.5%</td><td>34.5%</td></tr> <tr><td>その他</td><td>5.4%</td><td>5.8%</td></tr> <tr><td>平日の日中以外の勤務はない</td><td>41.8%</td><td>29.5%</td></tr> </table>	勤務時間	就労しているふたり親世帯の母親 (n=2167)	就労しているひとり親世帯の母親 (n=380)	早朝 (5~8時)	6.0%	9.0%	夜勤 (20~2時)	5.5%	11.6%	深夜勤務 (2~5時)	3.5%	9.5%	土曜出勤	42.3%	51.8%	日曜・祝日出勤	28.5%	34.5%	その他	5.4%	5.8%	平日の日中以外の勤務はない	41.8%	29.5%	9	<table border="1"> <tr><th>勤務時間</th><th>就労している母親全体 (n=2579)</th><th>就労しているシングルマザー (n=406)</th></tr> <tr><td>早朝 (5~8時)</td><td>6.8%</td><td>9.9%</td></tr> <tr><td>夜勤 (20~2時)</td><td>6.9%</td><td>12.5%</td></tr> <tr><td>深夜勤務 (2~5時)</td><td>4.7%</td><td>10.4%</td></tr> <tr><td>土曜出勤</td><td>46.0%</td><td>53.8%</td></tr> <tr><td>日曜・祝日出勤</td><td>31.0%</td><td>36.3%</td></tr> <tr><td>その他</td><td>5.7%</td><td>6.0%</td></tr> <tr><td>平日の日中以外の勤務はない</td><td>42.0%</td><td>31.3%</td></tr> </table>	勤務時間	就労している母親全体 (n=2579)	就労しているシングルマザー (n=406)	早朝 (5~8時)	6.8%	9.9%	夜勤 (20~2時)	6.9%	12.5%	深夜勤務 (2~5時)	4.7%	10.4%	土曜出勤	46.0%	53.8%	日曜・祝日出勤	31.0%	36.3%	その他	5.7%	6.0%	平日の日中以外の勤務はない	42.0%	31.3%
勤務時間	就労しているふたり親世帯の母親 (n=2167)	就労しているひとり親世帯の母親 (n=380)																																																	
早朝 (5~8時)	6.0%	9.0%																																																	
夜勤 (20~2時)	5.5%	11.6%																																																	
深夜勤務 (2~5時)	3.5%	9.5%																																																	
土曜出勤	42.3%	51.8%																																																	
日曜・祝日出勤	28.5%	34.5%																																																	
その他	5.4%	5.8%																																																	
平日の日中以外の勤務はない	41.8%	29.5%																																																	
勤務時間	就労している母親全体 (n=2579)	就労しているシングルマザー (n=406)																																																	
早朝 (5~8時)	6.8%	9.9%																																																	
夜勤 (20~2時)	6.9%	12.5%																																																	
深夜勤務 (2~5時)	4.7%	10.4%																																																	
土曜出勤	46.0%	53.8%																																																	
日曜・祝日出勤	31.0%	36.3%																																																	
その他	5.7%	6.0%																																																	
平日の日中以外の勤務はない	42.0%	31.3%																																																	

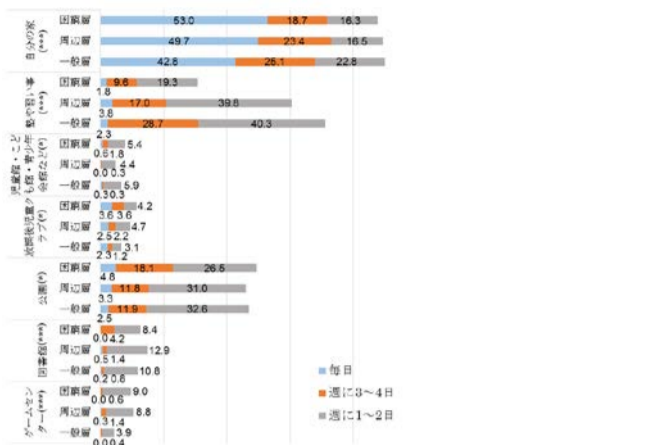
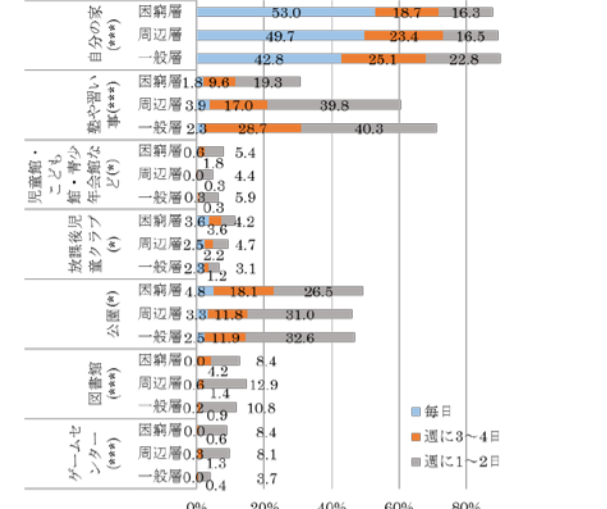
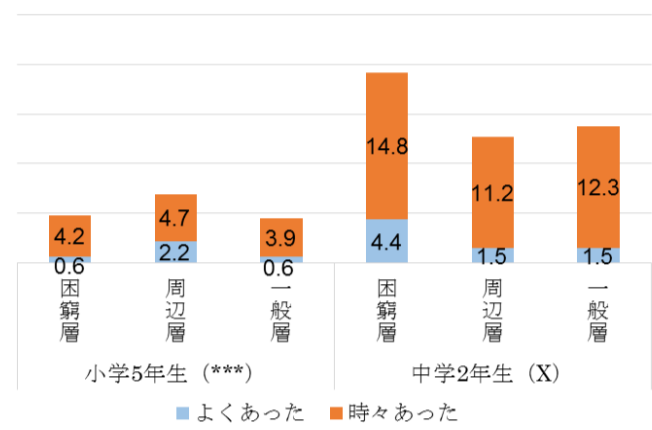
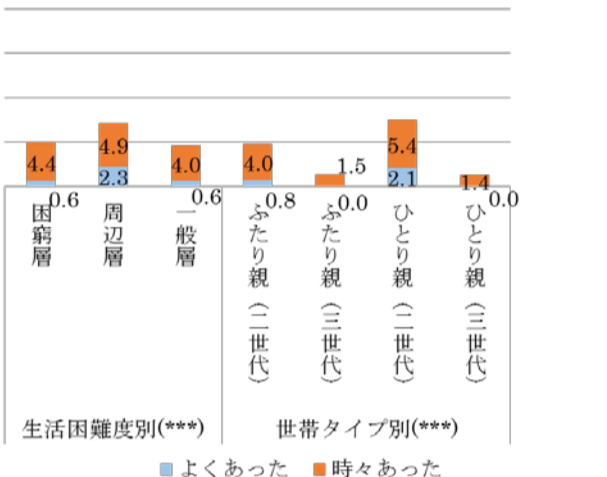
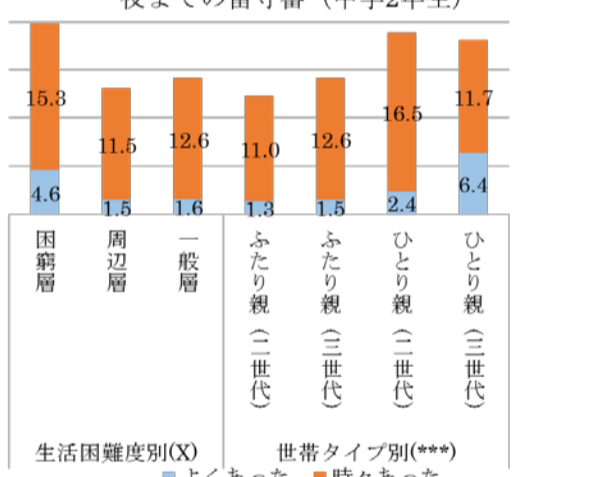
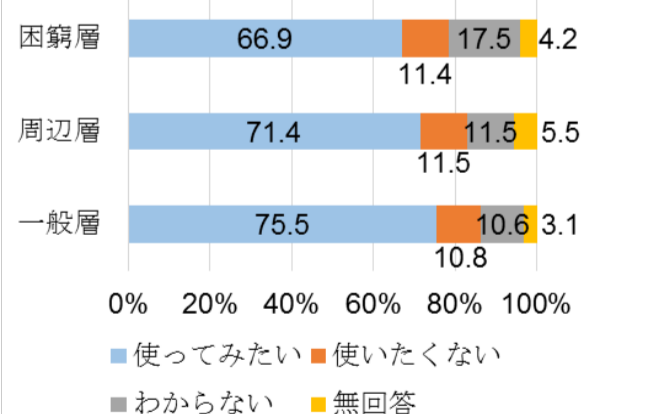
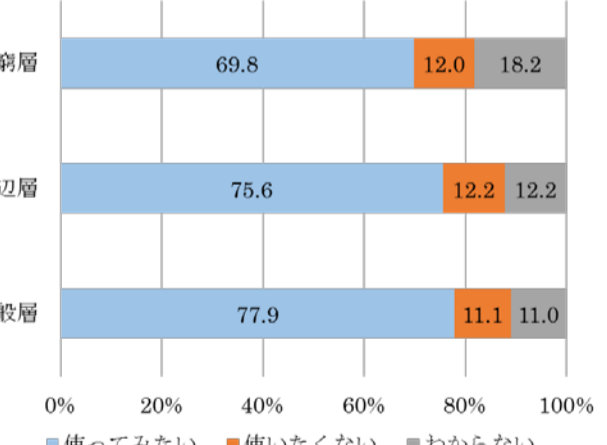
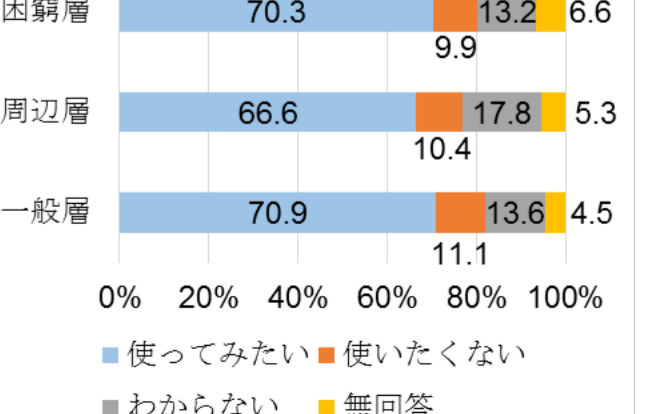
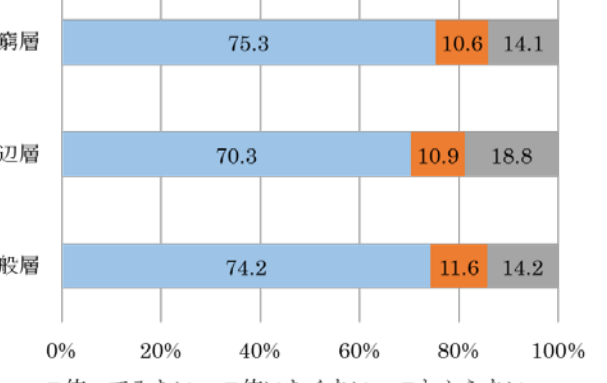
子どもの未来応援プランでのページ	変更後のグラフ	中間報告でのスライド番号	変更前のグラフ																																																																
19	<p>平日の日中以外の就労状況(中学2年生)</p> <table border="1"> <caption>変更後のグラフ (中学2年生)</caption> <thead> <tr> <th>就業状況</th> <th>就労しているふたり親世帯の母親 (n=1980)</th> <th>就労しているひとり親世帯の母親 (n=423)</th> </tr> </thead> <tbody> <tr><td>早期(5~8時)</td><td>6.6</td><td>14.0</td></tr> <tr><td>夜勤(20時~2時)</td><td>6.1</td><td>14.4</td></tr> <tr><td>深夜勤務(22時~5時)</td><td>3.5</td><td>9.2</td></tr> <tr><td>土曜出勤</td><td>46.1</td><td>56.7</td></tr> <tr><td>日曜・祝日出勤</td><td>33.4</td><td>43.3</td></tr> <tr><td>その他</td><td>4.7</td><td>4.3</td></tr> <tr><td>平日の日中以外の勤務はない</td><td>38.5</td><td>25.5</td></tr> </tbody> </table>	就業状況	就労しているふたり親世帯の母親 (n=1980)	就労しているひとり親世帯の母親 (n=423)	早期(5~8時)	6.6	14.0	夜勤(20時~2時)	6.1	14.4	深夜勤務(22時~5時)	3.5	9.2	土曜出勤	46.1	56.7	日曜・祝日出勤	33.4	43.3	その他	4.7	4.3	平日の日中以外の勤務はない	38.5	25.5		<p>平日の日中以外の就労状況(中学2年生)</p> <table border="1"> <caption>変更前のグラフ (中学2年生)</caption> <thead> <tr> <th>就業状況</th> <th>就労している母親全体(n=2435)</th> <th>就労しているシングルマザー(n=452)</th> </tr> </thead> <tbody> <tr><td>早期(5~8時)</td><td>8.3</td><td>14.1</td></tr> <tr><td>夜勤(20時~2時)</td><td>8.0</td><td>14.8</td></tr> <tr><td>深夜勤務(22時~5時)</td><td>4.8</td><td>9.7</td></tr> <tr><td>土曜出勤</td><td>50.2</td><td>58.1</td></tr> <tr><td>日曜・祝日出勤</td><td>36.8</td><td>44.4</td></tr> <tr><td>その他</td><td>4.8</td><td>4.2</td></tr> <tr><td>平日の日中以外の勤務はない</td><td>38.0</td><td>27.6</td></tr> </tbody> </table>	就業状況	就労している母親全体(n=2435)	就労しているシングルマザー(n=452)	早期(5~8時)	8.3	14.1	夜勤(20時~2時)	8.0	14.8	深夜勤務(22時~5時)	4.8	9.7	土曜出勤	50.2	58.1	日曜・祝日出勤	36.8	44.4	その他	4.8	4.2	平日の日中以外の勤務はない	38.0	27.6																
就業状況	就労しているふたり親世帯の母親 (n=1980)	就労しているひとり親世帯の母親 (n=423)																																																																	
早期(5~8時)	6.6	14.0																																																																	
夜勤(20時~2時)	6.1	14.4																																																																	
深夜勤務(22時~5時)	3.5	9.2																																																																	
土曜出勤	46.1	56.7																																																																	
日曜・祝日出勤	33.4	43.3																																																																	
その他	4.7	4.3																																																																	
平日の日中以外の勤務はない	38.5	25.5																																																																	
就業状況	就労している母親全体(n=2435)	就労しているシングルマザー(n=452)																																																																	
早期(5~8時)	8.3	14.1																																																																	
夜勤(20時~2時)	8.0	14.8																																																																	
深夜勤務(22時~5時)	4.8	9.7																																																																	
土曜出勤	50.2	58.1																																																																	
日曜・祝日出勤	36.8	44.4																																																																	
その他	4.8	4.2																																																																	
平日の日中以外の勤務はない	38.0	27.6																																																																	
25	<p>【公共料金等の滞納経験】 公共料金等の滞納経験(小学5年生、中学2年生)</p> <table border="1"> <caption>変更後のグラフ (小学5年生、中学2年生)</caption> <thead> <tr> <th>滞納経験</th> <th>小学5年生</th> <th>中学2年生</th> </tr> </thead> <tbody> <tr><td>電話料金</td><td>3.3</td><td>3.5</td></tr> <tr><td>電気料金</td><td>3.2</td><td>3.7</td></tr> <tr><td>ガス料金</td><td>3.1</td><td>3.9</td></tr> <tr><td>水道料金</td><td>3.1</td><td>3.8</td></tr> <tr><td>家賃</td><td>2.1</td><td>2.0</td></tr> <tr><td>住宅ローン</td><td>1.1</td><td>1.4</td></tr> <tr><td>その他の債務</td><td>4.4</td><td>4.7</td></tr> </tbody> </table>	滞納経験	小学5年生	中学2年生	電話料金	3.3	3.5	電気料金	3.2	3.7	ガス料金	3.1	3.9	水道料金	3.1	3.8	家賃	2.1	2.0	住宅ローン	1.1	1.4	その他の債務	4.4	4.7	28	<p>公共料金等の滞納経験(小学5年生)</p> <table border="1"> <caption>変更前のグラフ (小学5年生)</caption> <thead> <tr> <th>滞納経験</th> <th>あった</th> </tr> </thead> <tbody> <tr><td>電話料金</td><td>3.5</td></tr> <tr><td>電気料金</td><td>3.4</td></tr> <tr><td>ガス料金</td><td>3.4</td></tr> <tr><td>水道料金</td><td>3.3</td></tr> <tr><td>家賃</td><td>2.9</td></tr> <tr><td>住宅ローン</td><td>1.4</td></tr> <tr><td>その他の債務</td><td>6.1</td></tr> </tbody> </table>	滞納経験	あった	電話料金	3.5	電気料金	3.4	ガス料金	3.4	水道料金	3.3	家賃	2.9	住宅ローン	1.4	その他の債務	6.1																								
滞納経験	小学5年生	中学2年生																																																																	
電話料金	3.3	3.5																																																																	
電気料金	3.2	3.7																																																																	
ガス料金	3.1	3.9																																																																	
水道料金	3.1	3.8																																																																	
家賃	2.1	2.0																																																																	
住宅ローン	1.1	1.4																																																																	
その他の債務	4.4	4.7																																																																	
滞納経験	あった																																																																		
電話料金	3.5																																																																		
電気料金	3.4																																																																		
ガス料金	3.4																																																																		
水道料金	3.3																																																																		
家賃	2.9																																																																		
住宅ローン	1.4																																																																		
その他の債務	6.1																																																																		
25	同上	28	<p>公共料金等の滞納経験(中学2年生)</p> <table border="1"> <caption>変更前のグラフ (中学2年生)</caption> <thead> <tr> <th>滞納経験</th> <th>あった</th> </tr> </thead> <tbody> <tr><td>電話料金</td><td>3.6</td></tr> <tr><td>電気料金</td><td>3.8</td></tr> <tr><td>ガス料金</td><td>4.2</td></tr> <tr><td>水道料金</td><td>4.0</td></tr> <tr><td>家賃</td><td>2.8</td></tr> <tr><td>住宅ローン</td><td>1.8</td></tr> <tr><td>その他の債務</td><td>6.4</td></tr> </tbody> </table>	滞納経験	あった	電話料金	3.6	電気料金	3.8	ガス料金	4.2	水道料金	4.0	家賃	2.8	住宅ローン	1.8	その他の債務	6.4																																																
滞納経験	あった																																																																		
電話料金	3.6																																																																		
電気料金	3.8																																																																		
ガス料金	4.2																																																																		
水道料金	4.0																																																																		
家賃	2.8																																																																		
住宅ローン	1.8																																																																		
その他の債務	6.4																																																																		
26	<p>【生活困難度別にみた公共料金等の滞納経験】 公共料金等の滞納経験(小学5年生):生活困難度別(すべて***)</p> <table border="1"> <caption>変更後のグラフ (小学5年生)</caption> <thead> <tr> <th>滞納経験</th> <th>困難層</th> <th>周辺層</th> <th>一般層</th> </tr> </thead> <tbody> <tr><td>電話料金</td><td>36.0</td><td>7.9</td><td>0.0</td></tr> <tr><td>電気料金</td><td>30.3</td><td>8.9</td><td>0.0</td></tr> <tr><td>ガス料金</td><td>30.3</td><td>7.9</td><td>0.0</td></tr> <tr><td>水道料金</td><td>32.0</td><td>8.6</td><td>0.0</td></tr> <tr><td>家賃</td><td>21.9</td><td>5.8</td><td>0.0</td></tr> <tr><td>住宅ローン</td><td>4.5</td><td>3.0</td><td>0.2</td></tr> <tr><td>その他の債務</td><td>27.5</td><td>8.9</td><td>1.6</td></tr> </tbody> </table>	滞納経験	困難層	周辺層	一般層	電話料金	36.0	7.9	0.0	電気料金	30.3	8.9	0.0	ガス料金	30.3	7.9	0.0	水道料金	32.0	8.6	0.0	家賃	21.9	5.8	0.0	住宅ローン	4.5	3.0	0.2	その他の債務	27.5	8.9	1.6	29	<p>公共料金等の滞納経験(小学5年生):生活困難度別</p> <table border="1"> <caption>変更前のグラフ (小学5年生)</caption> <thead> <tr> <th>滞納経験</th> <th>困難層</th> <th>周辺層</th> <th>一般層</th> </tr> </thead> <tbody> <tr><td>電話料金</td><td>37.4</td><td>8.2</td><td>0.0</td></tr> <tr><td>電気料金</td><td>32.0</td><td>9.2</td><td>0.0</td></tr> <tr><td>ガス料金</td><td>33.5</td><td>8.6</td><td>0.0</td></tr> <tr><td>水道料金</td><td>33.7</td><td>9.1</td><td>0.0</td></tr> <tr><td>家賃</td><td>28.9</td><td>8.1</td><td>0.0</td></tr> <tr><td>住宅ローン</td><td>8.5</td><td>4.0</td><td>0.3</td></tr> <tr><td>その他の債務</td><td>41.2</td><td>12.0</td><td>2.3</td></tr> </tbody> </table>	滞納経験	困難層	周辺層	一般層	電話料金	37.4	8.2	0.0	電気料金	32.0	9.2	0.0	ガス料金	33.5	8.6	0.0	水道料金	33.7	9.1	0.0	家賃	28.9	8.1	0.0	住宅ローン	8.5	4.0	0.3	その他の債務	41.2	12.0	2.3
滞納経験	困難層	周辺層	一般層																																																																
電話料金	36.0	7.9	0.0																																																																
電気料金	30.3	8.9	0.0																																																																
ガス料金	30.3	7.9	0.0																																																																
水道料金	32.0	8.6	0.0																																																																
家賃	21.9	5.8	0.0																																																																
住宅ローン	4.5	3.0	0.2																																																																
その他の債務	27.5	8.9	1.6																																																																
滞納経験	困難層	周辺層	一般層																																																																
電話料金	37.4	8.2	0.0																																																																
電気料金	32.0	9.2	0.0																																																																
ガス料金	33.5	8.6	0.0																																																																
水道料金	33.7	9.1	0.0																																																																
家賃	28.9	8.1	0.0																																																																
住宅ローン	8.5	4.0	0.3																																																																
その他の債務	41.2	12.0	2.3																																																																
26	<p>公共料金等の滞納経験(中学2年生):生活困難度別(すべて***)</p> <table border="1"> <caption>変更後のグラフ (中学2年生)</caption> <thead> <tr> <th>滞納経験</th> <th>困難層</th> <th>周辺層</th> <th>一般層</th> </tr> </thead> <tbody> <tr><td>電話料金</td><td>30.0</td><td>3.5</td><td>0.0</td></tr> <tr><td>電気料金</td><td>33.7</td><td>3.7</td><td>0.0</td></tr> <tr><td>ガス料金</td><td>33.7</td><td>5.2</td><td>0.0</td></tr> <tr><td>水道料金</td><td>35.3</td><td>5.2</td><td>0.0</td></tr> <tr><td>家賃</td><td>17.4</td><td>3.5</td><td>0.0</td></tr> <tr><td>住宅ローン</td><td>6.8</td><td>3.5</td><td>0.4</td></tr> <tr><td>その他の債務</td><td>28.9</td><td>8.6</td><td>1.6</td></tr> </tbody> </table>	滞納経験	困難層	周辺層	一般層	電話料金	30.0	3.5	0.0	電気料金	33.7	3.7	0.0	ガス料金	33.7	5.2	0.0	水道料金	35.3	5.2	0.0	家賃	17.4	3.5	0.0	住宅ローン	6.8	3.5	0.4	その他の債務	28.9	8.6	1.6	31	<p>公共料金等の滞納経験(中学2年生):生活困難度別</p> <table border="1"> <caption>変更前のグラフ (中学2年生)</caption> <thead> <tr> <th>滞納経験</th> <th>困難層</th> <th>周辺層</th> <th>一般層</th> </tr> </thead> <tbody> <tr><td>電話料金</td><td>30.8</td><td>3.6</td><td>0.0</td></tr> <tr><td>電気料金</td><td>34.2</td><td>3.9</td><td>0.0</td></tr> <tr><td>ガス料金</td><td>34.8</td><td>5.6</td><td>0.0</td></tr> <tr><td>水道料金</td><td>36.2</td><td>5.4</td><td>0.0</td></tr> <tr><td>家賃</td><td>23.2</td><td>4.7</td><td>0.0</td></tr> <tr><td>住宅ローン</td><td>12.8</td><td>4.6</td><td>0.5</td></tr> <tr><td>その他の債務</td><td>41.0</td><td>11.6</td><td>2.2</td></tr> </tbody> </table>	滞納経験	困難層	周辺層	一般層	電話料金	30.8	3.6	0.0	電気料金	34.2	3.9	0.0	ガス料金	34.8	5.6	0.0	水道料金	36.2	5.4	0.0	家賃	23.2	4.7	0.0	住宅ローン	12.8	4.6	0.5	その他の債務	41.0	11.6	2.2
滞納経験	困難層	周辺層	一般層																																																																
電話料金	30.0	3.5	0.0																																																																
電気料金	33.7	3.7	0.0																																																																
ガス料金	33.7	5.2	0.0																																																																
水道料金	35.3	5.2	0.0																																																																
家賃	17.4	3.5	0.0																																																																
住宅ローン	6.8	3.5	0.4																																																																
その他の債務	28.9	8.6	1.6																																																																
滞納経験	困難層	周辺層	一般層																																																																
電話料金	30.8	3.6	0.0																																																																
電気料金	34.2	3.9	0.0																																																																
ガス料金	34.8	5.6	0.0																																																																
水道料金	36.2	5.4	0.0																																																																
家賃	23.2	4.7	0.0																																																																
住宅ローン	12.8	4.6	0.5																																																																
その他の債務	41.0	11.6	2.2																																																																

子どもの未来応援プランでのページ	変更後のグラフ	中間報告でのスライド番号	変更前のグラフ
27	<p>【子ども期の経済的理由による体験不足(体験の有無)】 体験の有無(小学5年生)</p>	34	<p>小学5年生</p>
31	<p>【生活困難度別にみた子どもを医療機関に受診させなかった経験】</p> <p>子どもを医療機関に受診させなかった経験：生活困難度別</p>	44	<p>子どもの医療未受診 (小学5年生)</p>
31	<p>同上</p>	44	<p>子どもの医療未受診 (中学2年生)</p>
32	<p>【子どもを医療機関に受診させなかった理由】 子どもを医療機関に受診させなかった理由(小学5年生、中学2年生合算)</p>	45	
32	<p>【生活困難度別にみた子どもを医療機関に受診させなかった理由】 子どもを医療機関に受診させなかった理由(小学5年生、中学2年生合算)：生活困難度別(**)</p>	46	<p>小学6年生</p>

子どもの未来応援プランでのページ	変更後のグラフ	中間報告でのスライド番号	変更前のグラフ																																																				
32	同上	47	<p>中学2年生</p> <table border="1"> <thead> <tr> <th>生活困難度別</th> <th>子ども本人が受診しなかったため</th> <th>医療機関までの距離が遠く、通院することが困難であったため</th> <th>多忙で、医療機関に連れて行く時間がなかったため</th> <th>最初は受診させようと思ったが、子どもの様子を見て、受診させなくてもよいと判断したため</th> <th>公的医療保険に加入しておらず、医療費の支払いができなかったため</th> <th>公的医療保険に加入していたが、医療機関で自己負担金を支払うことができないと思ったため</th> <th>自分の健康状態が悪かったため</th> <th>その他</th> </tr> </thead> <tbody> <tr> <td>一般層(n=244)</td> <td>18.9</td> <td>1.2</td> <td>18.4</td> <td>57.0</td> <td>4.5</td> <td>0.0</td> <td>0.0</td> <td>0.0</td> </tr> <tr> <td>生活困難層(n=116)</td> <td>17.2</td> <td>1.7</td> <td>25.9</td> <td>46.6</td> <td>6.9</td> <td>0.9</td> <td>0.9</td> <td>0.0</td> </tr> <tr> <td>ふたり親(n=379)</td> <td>18.2</td> <td>1.6</td> <td>19.0</td> <td>56.5</td> <td>4.0</td> <td>0.3</td> <td>0.3</td> <td>0.3</td> </tr> <tr> <td>ひとり親(n=104)</td> <td>25.0</td> <td>0.0</td> <td>27.9</td> <td>37.5</td> <td>9.6</td> <td>0.0</td> <td>0.0</td> <td>0.0</td> </tr> </tbody> </table>	生活困難度別	子ども本人が受診しなかったため	医療機関までの距離が遠く、通院することが困難であったため	多忙で、医療機関に連れて行く時間がなかったため	最初は受診させようと思ったが、子どもの様子を見て、受診させなくてもよいと判断したため	公的医療保険に加入しておらず、医療費の支払いができなかったため	公的医療保険に加入していたが、医療機関で自己負担金を支払うことができないと思ったため	自分の健康状態が悪かったため	その他	一般層(n=244)	18.9	1.2	18.4	57.0	4.5	0.0	0.0	0.0	生活困難層(n=116)	17.2	1.7	25.9	46.6	6.9	0.9	0.9	0.0	ふたり親(n=379)	18.2	1.6	19.0	56.5	4.0	0.3	0.3	0.3	ひとり親(n=104)	25.0	0.0	27.9	37.5	9.6	0.0	0.0	0.0							
生活困難度別	子ども本人が受診しなかったため	医療機関までの距離が遠く、通院することが困難であったため	多忙で、医療機関に連れて行く時間がなかったため	最初は受診させようと思ったが、子どもの様子を見て、受診させなくてもよいと判断したため	公的医療保険に加入しておらず、医療費の支払いができなかったため	公的医療保険に加入していたが、医療機関で自己負担金を支払うことができないと思ったため	自分の健康状態が悪かったため	その他																																															
一般層(n=244)	18.9	1.2	18.4	57.0	4.5	0.0	0.0	0.0																																															
生活困難層(n=116)	17.2	1.7	25.9	46.6	6.9	0.9	0.9	0.0																																															
ふたり親(n=379)	18.2	1.6	19.0	56.5	4.0	0.3	0.3	0.3																																															
ひとり親(n=104)	25.0	0.0	27.9	37.5	9.6	0.0	0.0	0.0																																															
34	<p>【生活困難度別にみた授業がわからない子どもの割合】 授業がわからない子どもの割合(小学5年生):生活困難度別 (***)</p> <table border="1"> <thead> <tr> <th>生活困難度別</th> <th>よくある</th> <th>ときどきある</th> <th>たまにある</th> <th>あまりない</th> <th>ほとんどない</th> <th>無回答</th> </tr> </thead> <tbody> <tr> <td>困窮層</td> <td>16.3</td> <td>18.7</td> <td>33.1</td> <td>19.9</td> <td>4.2</td> <td>7.8</td> </tr> <tr> <td>周辺層</td> <td>13.7</td> <td>17.3</td> <td>23.6</td> <td>23.1</td> <td>17.0</td> <td>5.2</td> </tr> <tr> <td>一般層</td> <td>12.3</td> <td>25.2</td> <td>28.1</td> <td>26.7</td> <td>2.0</td> <td>5.7</td> </tr> </tbody> </table>	生活困難度別	よくある	ときどきある	たまにある	あまりない	ほとんどない	無回答	困窮層	16.3	18.7	33.1	19.9	4.2	7.8	周辺層	13.7	17.3	23.6	23.1	17.0	5.2	一般層	12.3	25.2	28.1	26.7	2.0	5.7	50	<p>授業がわからない (小学5年生) (***)</p> <table border="1"> <thead> <tr> <th>生活困難度別</th> <th>よくある</th> <th>ときどきある</th> <th>たまにある</th> <th>あまりない</th> <th>ほとんどない</th> </tr> </thead> <tbody> <tr> <td>困窮層</td> <td>17.0</td> <td>19.5</td> <td>34.6</td> <td>20.8</td> <td>8.2</td> </tr> <tr> <td>周辺層</td> <td>14.5</td> <td>18.3</td> <td>24.9</td> <td>24.4</td> <td>18.0</td> </tr> <tr> <td>一般層</td> <td>5.8</td> <td>12.6</td> <td>25.7</td> <td>28.7</td> <td>27.2</td> </tr> </tbody> </table>	生活困難度別	よくある	ときどきある	たまにある	あまりない	ほとんどない	困窮層	17.0	19.5	34.6	20.8	8.2	周辺層	14.5	18.3	24.9	24.4	18.0	一般層	5.8	12.6	25.7	28.7	27.2
生活困難度別	よくある	ときどきある	たまにある	あまりない	ほとんどない	無回答																																																	
困窮層	16.3	18.7	33.1	19.9	4.2	7.8																																																	
周辺層	13.7	17.3	23.6	23.1	17.0	5.2																																																	
一般層	12.3	25.2	28.1	26.7	2.0	5.7																																																	
生活困難度別	よくある	ときどきある	たまにある	あまりない	ほとんどない																																																		
困窮層	17.0	19.5	34.6	20.8	8.2																																																		
周辺層	14.5	18.3	24.9	24.4	18.0																																																		
一般層	5.8	12.6	25.7	28.7	27.2																																																		
34	<p>授業がわからない子どもの割合(中学2年生):生活困難度別 (***)</p> <table border="1"> <thead> <tr> <th>生活困難度別</th> <th>よくある</th> <th>ときどきある</th> <th>たまにある</th> <th>あまりない</th> <th>ほとんどない</th> <th>無回答</th> </tr> </thead> <tbody> <tr> <td>困窮層</td> <td>30.8</td> <td>18.7</td> <td>27.5</td> <td>14.8</td> <td>3.9</td> <td>4.4</td> </tr> <tr> <td>周辺層</td> <td>19.5</td> <td>18.1</td> <td>32.3</td> <td>20.1</td> <td>2.1</td> <td>8.0</td> </tr> <tr> <td>一般層</td> <td>13.1</td> <td>15.7</td> <td>29.8</td> <td>25.2</td> <td>14.4</td> <td>1.9</td> </tr> </tbody> </table>	生活困難度別	よくある	ときどきある	たまにある	あまりない	ほとんどない	無回答	困窮層	30.8	18.7	27.5	14.8	3.9	4.4	周辺層	19.5	18.1	32.3	20.1	2.1	8.0	一般層	13.1	15.7	29.8	25.2	14.4	1.9	51	<p>授業がわからない (中学2年生) :生活困難度別 (***)</p> <table border="1"> <thead> <tr> <th>生活困難度別</th> <th>よくある</th> <th>ときどきある</th> <th>たまにある</th> <th>あまりない</th> <th>ほとんどない</th> </tr> </thead> <tbody> <tr> <td>困窮層</td> <td>32.0</td> <td>19.4</td> <td>28.6</td> <td>15.4</td> <td>4.6</td> </tr> <tr> <td>周辺層</td> <td>19.9</td> <td>18.4</td> <td>32.9</td> <td>20.5</td> <td>8.2</td> </tr> <tr> <td>一般層</td> <td>13.4</td> <td>16.0</td> <td>30.3</td> <td>25.7</td> <td>14.7</td> </tr> </tbody> </table>	生活困難度別	よくある	ときどきある	たまにある	あまりない	ほとんどない	困窮層	32.0	19.4	28.6	15.4	4.6	周辺層	19.9	18.4	32.9	20.5	8.2	一般層	13.4	16.0	30.3	25.7	14.7
生活困難度別	よくある	ときどきある	たまにある	あまりない	ほとんどない	無回答																																																	
困窮層	30.8	18.7	27.5	14.8	3.9	4.4																																																	
周辺層	19.5	18.1	32.3	20.1	2.1	8.0																																																	
一般層	13.1	15.7	29.8	25.2	14.4	1.9																																																	
生活困難度別	よくある	ときどきある	たまにある	あまりない	ほとんどない																																																		
困窮層	32.0	19.4	28.6	15.4	4.6																																																		
周辺層	19.9	18.4	32.9	20.5	8.2																																																		
一般層	13.4	16.0	30.3	25.7	14.7																																																		
34	<p>【授業がわからなくなってきた時期】 授業がわからなくなってきた時期(小学5年生)(n=1762)</p> <table border="1"> <thead> <tr> <th>時期</th> <th>割合</th> </tr> </thead> <tbody> <tr> <td>1年生のころ</td> <td>7.4</td> </tr> <tr> <td>2年生のころ</td> <td>3.9</td> </tr> <tr> <td>3年生のころ</td> <td>14.3</td> </tr> <tr> <td>4年生のころ</td> <td>30.5</td> </tr> <tr> <td>5年生になってから</td> <td>22.7</td> </tr> <tr> <td>わからない</td> <td>19.4</td> </tr> <tr> <td>無回答</td> <td>1.9</td> </tr> </tbody> </table>	時期	割合	1年生のころ	7.4	2年生のころ	3.9	3年生のころ	14.3	4年生のころ	30.5	5年生になってから	22.7	わからない	19.4	無回答	1.9	52	<p>授業がわからなくなってきた時期 (小学5年生) (n=831)</p> <table border="1"> <thead> <tr> <th>時期</th> <th>割合</th> </tr> </thead> <tbody> <tr> <td>1年生のころ</td> <td>11.2</td> </tr> <tr> <td>2年生のころ</td> <td>4.7</td> </tr> <tr> <td>3年生のころ</td> <td>16.3</td> </tr> <tr> <td>4年生のころ</td> <td>30.8</td> </tr> <tr> <td>5年生になってから</td> <td>19.0</td> </tr> <tr> <td>わからない</td> <td>18.0</td> </tr> </tbody> </table>	時期	割合	1年生のころ	11.2	2年生のころ	4.7	3年生のころ	16.3	4年生のころ	30.8	5年生になってから	19.0	わからない	18.0																						
時期	割合																																																						
1年生のころ	7.4																																																						
2年生のころ	3.9																																																						
3年生のころ	14.3																																																						
4年生のころ	30.5																																																						
5年生になってから	22.7																																																						
わからない	19.4																																																						
無回答	1.9																																																						
時期	割合																																																						
1年生のころ	11.2																																																						
2年生のころ	4.7																																																						
3年生のころ	16.3																																																						
4年生のころ	30.8																																																						
5年生になってから	19.0																																																						
わからない	18.0																																																						
34	<p>授業がわからなくなってきた時期(中学2年生)(n=2001)</p> <table border="1"> <thead> <tr> <th>時期</th> <th>割合</th> </tr> </thead> <tbody> <tr> <td>小学1・2年生のころ</td> <td>3.3</td> </tr> <tr> <td>小学3・4年生のころ</td> <td>6.9</td> </tr> <tr> <td>小学5・6年生のころ</td> <td>19.5</td> </tr> <tr> <td>中学1年生のころ</td> <td>41.9</td> </tr> <tr> <td>中学2年生になってから</td> <td>15.0</td> </tr> <tr> <td>わからない</td> <td>12.6</td> </tr> <tr> <td>無回答</td> <td>0.8</td> </tr> </tbody> </table>	時期	割合	小学1・2年生のころ	3.3	小学3・4年生のころ	6.9	小学5・6年生のころ	19.5	中学1年生のころ	41.9	中学2年生になってから	15.0	わからない	12.6	無回答	0.8	53	<p>授業がわからなくなってきた時期 (中学2年生) (n=1036)</p> <table border="1"> <thead> <tr> <th>時期</th> <th>割合</th> </tr> </thead> <tbody> <tr> <td>小学1・2年生のころ</td> <td>5.0</td> </tr> <tr> <td>小学3・4年生のころ</td> <td>9.7</td> </tr> <tr> <td>小学5・6年生のころ</td> <td>24.5</td> </tr> <tr> <td>中学1年生のころ</td> <td>39.8</td> </tr> <tr> <td>中学2年生になってから</td> <td>10.6</td> </tr> <tr> <td>わからない</td> <td>10.4</td> </tr> </tbody> </table>	時期	割合	小学1・2年生のころ	5.0	小学3・4年生のころ	9.7	小学5・6年生のころ	24.5	中学1年生のころ	39.8	中学2年生になってから	10.6	わからない	10.4																						
時期	割合																																																						
小学1・2年生のころ	3.3																																																						
小学3・4年生のころ	6.9																																																						
小学5・6年生のころ	19.5																																																						
中学1年生のころ	41.9																																																						
中学2年生になってから	15.0																																																						
わからない	12.6																																																						
無回答	0.8																																																						
時期	割合																																																						
小学1・2年生のころ	5.0																																																						
小学3・4年生のころ	9.7																																																						
小学5・6年生のころ	24.5																																																						
中学1年生のころ	39.8																																																						
中学2年生になってから	10.6																																																						
わからない	10.4																																																						

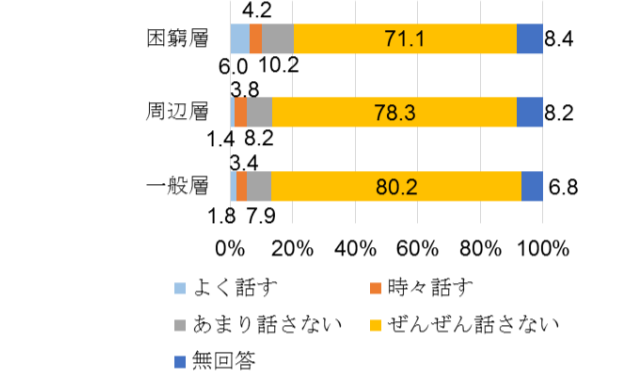
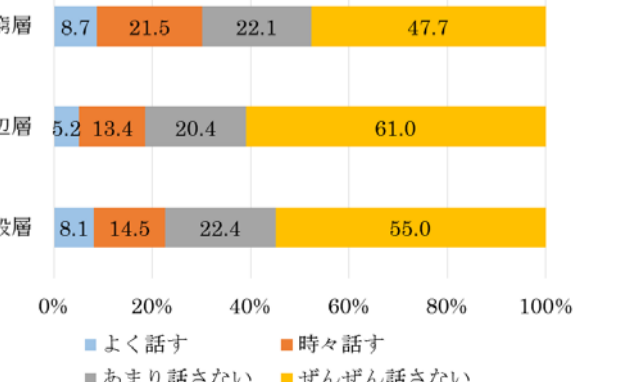
子どもの未来応援プランでのページ	変更後のグラフ	中間報告でのスライド番号	変更前のグラフ																																										
35	<p><b>【生活困難度別にみた授業がわからなくなってきた時期】</b>  <b>授業がわからなくなってきた時期(小学5年生):生活困難度別</b></p> <p>生活困難度別(X)</p> <table border="1"> <tr> <td>一般層(n=767)</td> <td>6.4</td> <td>14.0</td> <td>31.6</td> <td>23.1</td> <td>20.0</td> <td>1.2</td> </tr> <tr> <td>生活困難層(n=312)</td> <td>6.7</td> <td>17.0</td> <td>31.7</td> <td>19.6</td> <td>18.0</td> <td>2.2</td> </tr> </table> <p>0% 10% 20% 30% 40% 50% 60% 70% 80% 90% 100%</p> <p>■ 1年生のころ ■ 2年生のころ ■ 3年生のころ  ■ 4年生のころ ■ 5年生になってから ■ わからない  ■ 無回答</p>	一般層(n=767)	6.4	14.0	31.6	23.1	20.0	1.2	生活困難層(n=312)	6.7	17.0	31.7	19.6	18.0	2.2	52	<p>分からなくなってきた時期 (小学5年生)</p> <p>生活困難度別(X)</p> <table border="1"> <tr> <td>一般層(n=320)</td> <td>10.1</td> <td>13.8</td> <td>33.0</td> <td>18.6</td> <td>20.4</td> <td>4.1</td> </tr> <tr> <td>生活困難層(n=171)</td> <td>6.6</td> <td>19.6</td> <td>34.5</td> <td>17.9</td> <td>14.3</td> <td>7.1</td> </tr> </table> <p>世帯タイプ別(X)</p> <table border="1"> <tr> <td>ふたり親(n=616)</td> <td>10.6</td> <td>15.8</td> <td>31.0</td> <td>18.9</td> <td>19.1</td> <td>4.6</td> </tr> <tr> <td>ひとり親(n=154)</td> <td>9.9</td> <td>18.5</td> <td>30.5</td> <td>19.9</td> <td>16.6</td> <td>4.6</td> </tr> </table> <p>0% 10% 20% 30% 40% 50% 60% 70% 80% 90% 100%</p> <p>■ 1年生のころ ■ 2年生のころ ■ 3年生のころ  ■ 4年生のころ ■ 5年生になってから ■ わからない</p>	一般層(n=320)	10.1	13.8	33.0	18.6	20.4	4.1	生活困難層(n=171)	6.6	19.6	34.5	17.9	14.3	7.1	ふたり親(n=616)	10.6	15.8	31.0	18.9	19.1	4.6	ひとり親(n=154)	9.9	18.5	30.5	19.9	16.6	4.6
一般層(n=767)	6.4	14.0	31.6	23.1	20.0	1.2																																							
生活困難層(n=312)	6.7	17.0	31.7	19.6	18.0	2.2																																							
一般層(n=320)	10.1	13.8	33.0	18.6	20.4	4.1																																							
生活困難層(n=171)	6.6	19.6	34.5	17.9	14.3	7.1																																							
ふたり親(n=616)	10.6	15.8	31.0	18.9	19.1	4.6																																							
ひとり親(n=154)	9.9	18.5	30.5	19.9	16.6	4.6																																							
35	<p><b>授業がわからなくなってきた時期(中学2年生):生活困難度別</b></p> <p>生活困難度別(**)</p> <table border="1"> <tr> <td>一般層(n=919)</td> <td>5.9</td> <td>19.5</td> <td>42.8</td> <td>15.3</td> <td>13.4</td> <td>0.5</td> </tr> <tr> <td>生活困難層(n=376)</td> <td>5.6</td> <td>25.5</td> <td>37.0</td> <td>14.6</td> <td>11.4</td> <td>1.1</td> </tr> </table> <p>0% 10% 20% 30% 40% 50% 60% 70% 80% 90% 100%</p> <p>■ 小学1・2年生のころ ■ 小学3・4年生のころ ■ 小学5・6年生のころ  ■ 中学1年生のころ ■ 中学2年生になってから ■ わからない  ■ 無回答</p>	一般層(n=919)	5.9	19.5	42.8	15.3	13.4	0.5	生活困難層(n=376)	5.6	25.5	37.0	14.6	11.4	1.1	53	<p>分からなくなってきた時期 (中学2年生)</p> <p>生活困難度別(X)</p> <table border="1"> <tr> <td>一般層(n=452)</td> <td>8.4</td> <td>26.0</td> <td>41.6</td> <td>10.2</td> <td>10.2</td> <td>3.6</td> </tr> <tr> <td>生活困難層(n=217)</td> <td>6.9</td> <td>7.4</td> <td>29.6</td> <td>35.7</td> <td>10.7</td> <td>9.7</td> </tr> </table> <p>世帯タイプ別(X)</p> <table border="1"> <tr> <td>ふたり親(n=776)</td> <td>9.2</td> <td>24.1</td> <td>41.6</td> <td>10.8</td> <td>10.1</td> <td>4.3</td> </tr> <tr> <td>ひとり親(n=233)</td> <td>6.9</td> <td>11.3</td> <td>26.4</td> <td>35.1</td> <td>10.0</td> <td>10.4</td> </tr> </table> <p>0% 10% 20% 30% 40% 50% 60% 70% 80% 90% 100%</p> <p>■ 小学1・2年生のころ ■ 小学3・4年生のころ  ■ 小学5・6年生のころ ■ 中学1年生のころ  ■ 中学2年生になってから ■ わからない</p>	一般層(n=452)	8.4	26.0	41.6	10.2	10.2	3.6	生活困難層(n=217)	6.9	7.4	29.6	35.7	10.7	9.7	ふたり親(n=776)	9.2	24.1	41.6	10.8	10.1	4.3	ひとり親(n=233)	6.9	11.3	26.4	35.1	10.0	10.4
一般層(n=919)	5.9	19.5	42.8	15.3	13.4	0.5																																							
生活困難層(n=376)	5.6	25.5	37.0	14.6	11.4	1.1																																							
一般層(n=452)	8.4	26.0	41.6	10.2	10.2	3.6																																							
生活困難層(n=217)	6.9	7.4	29.6	35.7	10.7	9.7																																							
ふたり親(n=776)	9.2	24.1	41.6	10.8	10.1	4.3																																							
ひとり親(n=233)	6.9	11.3	26.4	35.1	10.0	10.4																																							
36	<p><b>【生活困難度別にみた自習室の利用意向】</b>  <b>自習室の利用意向(小学5年生):生活困難度別(X)</b></p> <table border="1"> <tr> <td>困窮層</td> <td>46.4</td> <td>29.5</td> <td>19.3</td> <td>4.8</td> </tr> <tr> <td>周辺層</td> <td>42.9</td> <td>29.9</td> <td>20.6</td> <td>6.6</td> </tr> <tr> <td>一般層</td> <td>50.9</td> <td>27.4</td> <td>17.8</td> <td>3.9</td> </tr> </table> <p>0% 20% 40% 60% 80% 100%</p> <p>■ 使ってみたい ■ 使いたくない  ■ わからない ■ 無回答</p>	困窮層	46.4	29.5	19.3	4.8	周辺層	42.9	29.9	20.6	6.6	一般層	50.9	27.4	17.8	3.9	59	<p>自習室 (小学5年生) (X)</p> <table border="1"> <tr> <td>困窮層</td> <td>48.7</td> <td>31.0</td> <td>20.3</td> </tr> <tr> <td>周辺層</td> <td>45.9</td> <td>32.1</td> <td>22.1</td> </tr> <tr> <td>一般層</td> <td>53.0</td> <td>28.5</td> <td>18.5</td> </tr> </table> <p>0% 20% 40% 60% 80% 100%</p> <p>■ 使ってみたい ■ 使いたくない ■ わからない</p>	困窮層	48.7	31.0	20.3	周辺層	45.9	32.1	22.1	一般層	53.0	28.5	18.5															
困窮層	46.4	29.5	19.3	4.8																																									
周辺層	42.9	29.9	20.6	6.6																																									
一般層	50.9	27.4	17.8	3.9																																									
困窮層	48.7	31.0	20.3																																										
周辺層	45.9	32.1	22.1																																										
一般層	53.0	28.5	18.5																																										
36	<p><b>自習室の利用意向(中学2年生):生活困難度別(X)</b></p> <table border="1"> <tr> <td>困窮層</td> <td>52.7</td> <td>15.9</td> <td>23.6</td> <td>7.7</td> </tr> <tr> <td>周辺層</td> <td>50.3</td> <td>18.9</td> <td>25.1</td> <td>5.6</td> </tr> <tr> <td>一般層</td> <td>53.9</td> <td>20.5</td> <td>21.0</td> <td>4.7</td> </tr> </table> <p>0% 20% 40% 60% 80% 100%</p> <p>■ 使ってみたい ■ 使いたくない  ■ わからない ■ 無回答</p>	困窮層	52.7	15.9	23.6	7.7	周辺層	50.3	18.9	25.1	5.6	一般層	53.9	20.5	21.0	4.7	60	<p>自習室 (中学2年生) :生活困難度別(X)</p> <table border="1"> <tr> <td>使ってみたい</td> <td>57.1</td> <td>53.3</td> <td>56.6</td> </tr> <tr> <td>使いたくない</td> <td>17.3</td> <td>20.1</td> <td>21.5</td> </tr> <tr> <td>わからない</td> <td>25.6</td> <td>26.7</td> <td>22.0</td> </tr> </table> <p>0% 20% 40% 60% 80% 100%</p> <p>■ 困窮層 ■ 周辺層 ■ 一般層</p>	使ってみたい	57.1	53.3	56.6	使いたくない	17.3	20.1	21.5	わからない	25.6	26.7	22.0															
困窮層	52.7	15.9	23.6	7.7																																									
周辺層	50.3	18.9	25.1	5.6																																									
一般層	53.9	20.5	21.0	4.7																																									
使ってみたい	57.1	53.3	56.6																																										
使いたくない	17.3	20.1	21.5																																										
わからない	25.6	26.7	22.0																																										
37	<p><b>【生活困難度別にみた学習支援事業の利用意向】</b>  <b>学習支援事業の利用意向(小学5年生):生活困難度別(X)</b></p> <table border="1"> <tr> <td>困窮層</td> <td>36.7</td> <td>30.7</td> <td>27.1</td> <td>5.4</td> </tr> <tr> <td>周辺層</td> <td>42.3</td> <td>33.8</td> <td>17.6</td> <td>6.3</td> </tr> <tr> <td>一般層</td> <td>39.9</td> <td>35.2</td> <td>21.5</td> <td>3.4</td> </tr> </table> <p>0% 20% 40% 60% 80% 100%</p> <p>■ 使ってみたい ■ 使いたくない  ■ わからない ■ 無回答</p>	困窮層	36.7	30.7	27.1	5.4	周辺層	42.3	33.8	17.6	6.3	一般層	39.9	35.2	21.5	3.4	61	<p>学習支援 (小学5年生) (X)</p> <table border="1"> <tr> <td>困窮層</td> <td>38.9</td> <td>32.5</td> <td>28.7</td> </tr> <tr> <td>周辺層</td> <td>45.2</td> <td>36.1</td> <td>18.8</td> </tr> <tr> <td>一般層</td> <td>41.4</td> <td>36.4</td> <td>22.2</td> </tr> </table> <p>0% 20% 40% 60% 80% 100%</p> <p>■ 使ってみたい ■ 使いたくない ■ わからない</p>	困窮層	38.9	32.5	28.7	周辺層	45.2	36.1	18.8	一般層	41.4	36.4	22.2															
困窮層	36.7	30.7	27.1	5.4																																									
周辺層	42.3	33.8	17.6	6.3																																									
一般層	39.9	35.2	21.5	3.4																																									
困窮層	38.9	32.5	28.7																																										
周辺層	45.2	36.1	18.8																																										
一般層	41.4	36.4	22.2																																										

子どもの未来応援プランでのページ	変更後のグラフ	中間報告でのスライド番号	変更前のグラフ																																																								
37	<p>学習支援事業の利用意向(中学2年生):生活困難度別(X)</p>  <table border="1"> <thead> <tr> <th>生活困難度別</th> <th>使ってみよう</th> <th>使いたくない</th> <th>わからない</th> <th>無回答</th> </tr> </thead> <tbody> <tr> <td>困窮層</td> <td>37.9</td> <td>28.6</td> <td>26.4</td> <td>7.1</td> </tr> <tr> <td>周辺層</td> <td>39.6</td> <td>27.2</td> <td>27.5</td> <td>5.6</td> </tr> <tr> <td>一般層</td> <td>37.6</td> <td>31.8</td> <td>25.9</td> <td>4.7</td> </tr> </tbody> </table>	生活困難度別	使ってみよう	使いたくない	わからない	無回答	困窮層	37.9	28.6	26.4	7.1	周辺層	39.6	27.2	27.5	5.6	一般層	37.6	31.8	25.9	4.7	62	<p>学習支援 (中学2年生) : 生活困難度別(X)</p>  <table border="1"> <thead> <tr> <th>生活困難度別</th> <th>使ってみよう</th> <th>使いたくない</th> <th>わからない</th> </tr> </thead> <tbody> <tr> <td>困窮層</td> <td>40.8</td> <td>30.8</td> <td>28.4</td> </tr> <tr> <td>周辺層</td> <td>42.0</td> <td>28.8</td> <td>29.2</td> </tr> <tr> <td>一般層</td> <td>39.5</td> <td>33.4</td> <td>27.2</td> </tr> </tbody> </table>	生活困難度別	使ってみよう	使いたくない	わからない	困窮層	40.8	30.8	28.4	周辺層	42.0	28.8	29.2	一般層	39.5	33.4	27.2																				
生活困難度別	使ってみよう	使いたくない	わからない	無回答																																																							
困窮層	37.9	28.6	26.4	7.1																																																							
周辺層	39.6	27.2	27.5	5.6																																																							
一般層	37.6	31.8	25.9	4.7																																																							
生活困難度別	使ってみよう	使いたくない	わからない																																																								
困窮層	40.8	30.8	28.4																																																								
周辺層	42.0	28.8	29.2																																																								
一般層	39.5	33.4	27.2																																																								
38	<p>【生活困難度別にみた学校に行きたくないと思った経験】 学校に行きたくないと思った経験:生活困難度別</p>  <table border="1"> <thead> <tr> <th>学年</th> <th>生活困難度別</th> <th>よくあった</th> <th>時々あった</th> </tr> </thead> <tbody> <tr> <td rowspan="3">小学5年生 (***)</td> <td>困窮層</td> <td>12.7</td> <td>32.5</td> </tr> <tr> <td>周辺層</td> <td>16.2</td> <td>29.7</td> </tr> <tr> <td>一般層</td> <td>10.3</td> <td>24.7</td> </tr> <tr> <td rowspan="3">中学2年生 (***)</td> <td>困窮層</td> <td>23.6</td> <td>31.3</td> </tr> <tr> <td>周辺層</td> <td>13.9</td> <td>32.5</td> </tr> <tr> <td>一般層</td> <td>12.4</td> <td>28.6</td> </tr> </tbody> </table>	学年	生活困難度別	よくあった	時々あった	小学5年生 (***)	困窮層	12.7	32.5	周辺層	16.2	29.7	一般層	10.3	24.7	中学2年生 (***)	困窮層	23.6	31.3	周辺層	13.9	32.5	一般層	12.4	28.6	72	<p>学校に行きたくないと思った経験 (小学5年生)</p>  <table border="1"> <thead> <tr> <th>生活困難度別 (***)</th> <th>世帯タイプ別 (X)</th> <th>よくあった</th> <th>時々あった</th> </tr> </thead> <tbody> <tr> <td>困窮層</td> <td>ふたり親 (二世帯)</td> <td>13.0</td> <td>33.3</td> </tr> <tr> <td>周辺層</td> <td>ふたり親 (三世帯)</td> <td>16.6</td> <td>30.4</td> </tr> <tr> <td>一般層</td> <td>ひとり親 (二世帯)</td> <td>10.4</td> <td>25.1</td> </tr> <tr> <td></td> <td>ふたり親 (三世帯)</td> <td>11.4</td> <td>25.4</td> </tr> <tr> <td></td> <td>ひとり親 (二世帯)</td> <td>9.3</td> <td>24.7</td> </tr> <tr> <td></td> <td>ひとり親 (三世帯)</td> <td>13.3</td> <td>29.9</td> </tr> <tr> <td></td> <td>ひとり親 (三世帯)</td> <td>8.1</td> <td>28.4</td> </tr> </tbody> </table>	生活困難度別 (***)	世帯タイプ別 (X)	よくあった	時々あった	困窮層	ふたり親 (二世帯)	13.0	33.3	周辺層	ふたり親 (三世帯)	16.6	30.4	一般層	ひとり親 (二世帯)	10.4	25.1		ふたり親 (三世帯)	11.4	25.4		ひとり親 (二世帯)	9.3	24.7		ひとり親 (三世帯)	13.3	29.9		ひとり親 (三世帯)	8.1	28.4
学年	生活困難度別	よくあった	時々あった																																																								
小学5年生 (***)	困窮層	12.7	32.5																																																								
	周辺層	16.2	29.7																																																								
	一般層	10.3	24.7																																																								
中学2年生 (***)	困窮層	23.6	31.3																																																								
	周辺層	13.9	32.5																																																								
	一般層	12.4	28.6																																																								
生活困難度別 (***)	世帯タイプ別 (X)	よくあった	時々あった																																																								
困窮層	ふたり親 (二世帯)	13.0	33.3																																																								
周辺層	ふたり親 (三世帯)	16.6	30.4																																																								
一般層	ひとり親 (二世帯)	10.4	25.1																																																								
	ふたり親 (三世帯)	11.4	25.4																																																								
	ひとり親 (二世帯)	9.3	24.7																																																								
	ひとり親 (三世帯)	13.3	29.9																																																								
	ひとり親 (三世帯)	8.1	28.4																																																								
38	<p>同上</p>	72	<p>学校に行きたくないと思った経験 (中学2年生)</p>  <table border="1"> <thead> <tr> <th>生活困難度別 (***)</th> <th>世帯タイプ別 (***)</th> <th>よくあった</th> <th>時々あった</th> </tr> </thead> <tbody> <tr> <td>困窮層</td> <td>ふたり親 (二世帯)</td> <td>24.4</td> <td>32.4</td> </tr> <tr> <td>周辺層</td> <td>ふたり親 (三世帯)</td> <td>14.2</td> <td>33.1</td> </tr> <tr> <td>一般層</td> <td>ひとり親 (二世帯)</td> <td>12.6</td> <td>29.1</td> </tr> <tr> <td></td> <td>ふたり親 (三世帯)</td> <td>11.4</td> <td>29.6</td> </tr> <tr> <td></td> <td>ひとり親 (二世帯)</td> <td>11.2</td> <td>28.3</td> </tr> <tr> <td></td> <td>ひとり親 (三世帯)</td> <td>20.9</td> <td>34.1</td> </tr> <tr> <td></td> <td>ひとり親 (三世帯)</td> <td>17.0</td> <td>35.1</td> </tr> </tbody> </table>	生活困難度別 (***)	世帯タイプ別 (***)	よくあった	時々あった	困窮層	ふたり親 (二世帯)	24.4	32.4	周辺層	ふたり親 (三世帯)	14.2	33.1	一般層	ひとり親 (二世帯)	12.6	29.1		ふたり親 (三世帯)	11.4	29.6		ひとり親 (二世帯)	11.2	28.3		ひとり親 (三世帯)	20.9	34.1		ひとり親 (三世帯)	17.0	35.1																								
生活困難度別 (***)	世帯タイプ別 (***)	よくあった	時々あった																																																								
困窮層	ふたり親 (二世帯)	24.4	32.4																																																								
周辺層	ふたり親 (三世帯)	14.2	33.1																																																								
一般層	ひとり親 (二世帯)	12.6	29.1																																																								
	ふたり親 (三世帯)	11.4	29.6																																																								
	ひとり親 (二世帯)	11.2	28.3																																																								
	ひとり親 (三世帯)	20.9	34.1																																																								
	ひとり親 (三世帯)	17.0	35.1																																																								
39	<p>【生活困難度別にみた1か月以上学校を休んだ経験(病気の時をのぞく)】1か月以上学校を休んだ経験(病気の時をのぞく):生活困難度別</p>  <table border="1"> <thead> <tr> <th>学年</th> <th>生活困難度別</th> <th>よくあった</th> <th>時々あった</th> </tr> </thead> <tbody> <tr> <td rowspan="3">小学5年生 (***)</td> <td>困窮層</td> <td>4.2</td> <td>0.6</td> </tr> <tr> <td>周辺層</td> <td>0.5</td> <td>0.3</td> </tr> <tr> <td>一般層</td> <td>0.2</td> <td>0.5</td> </tr> <tr> <td rowspan="3">中学2年生 (***)</td> <td>困窮層</td> <td>1.6</td> <td>2.2</td> </tr> <tr> <td>周辺層</td> <td>1.8</td> <td>1.5</td> </tr> <tr> <td>一般層</td> <td>1.0</td> <td>0.9</td> </tr> </tbody> </table>	学年	生活困難度別	よくあった	時々あった	小学5年生 (***)	困窮層	4.2	0.6	周辺層	0.5	0.3	一般層	0.2	0.5	中学2年生 (***)	困窮層	1.6	2.2	周辺層	1.8	1.5	一般層	1.0	0.9	74	<p>小学校5年生</p>  <table border="1"> <thead> <tr> <th>生活困難度別 (***)</th> <th>世帯タイプ別 (**)</th> <th>よくあった</th> <th>時々あった</th> </tr> </thead> <tbody> <tr> <td>困窮層</td> <td>ふたり親 (二世帯)</td> <td>4.4</td> <td>0.6</td> </tr> <tr> <td>周辺層</td> <td>ふたり親 (三世帯)</td> <td>0.6</td> <td>0.3</td> </tr> <tr> <td>一般層</td> <td>ひとり親 (二世帯)</td> <td>0.2</td> <td>0.5</td> </tr> <tr> <td></td> <td>ふたり親 (三世帯)</td> <td>0.3</td> <td>0.6</td> </tr> <tr> <td></td> <td>ひとり親 (二世帯)</td> <td>0.7</td> <td>0.7</td> </tr> <tr> <td></td> <td>ひとり親 (三世帯)</td> <td>1.2</td> <td>0.7</td> </tr> <tr> <td></td> <td>ひとり親 (三世帯)</td> <td>1.4</td> <td>0.0</td> </tr> </tbody> </table>	生活困難度別 (***)	世帯タイプ別 (**)	よくあった	時々あった	困窮層	ふたり親 (二世帯)	4.4	0.6	周辺層	ふたり親 (三世帯)	0.6	0.3	一般層	ひとり親 (二世帯)	0.2	0.5		ふたり親 (三世帯)	0.3	0.6		ひとり親 (二世帯)	0.7	0.7		ひとり親 (三世帯)	1.2	0.7		ひとり親 (三世帯)	1.4	0.0
学年	生活困難度別	よくあった	時々あった																																																								
小学5年生 (***)	困窮層	4.2	0.6																																																								
	周辺層	0.5	0.3																																																								
	一般層	0.2	0.5																																																								
中学2年生 (***)	困窮層	1.6	2.2																																																								
	周辺層	1.8	1.5																																																								
	一般層	1.0	0.9																																																								
生活困難度別 (***)	世帯タイプ別 (**)	よくあった	時々あった																																																								
困窮層	ふたり親 (二世帯)	4.4	0.6																																																								
周辺層	ふたり親 (三世帯)	0.6	0.3																																																								
一般層	ひとり親 (二世帯)	0.2	0.5																																																								
	ふたり親 (三世帯)	0.3	0.6																																																								
	ひとり親 (二世帯)	0.7	0.7																																																								
	ひとり親 (三世帯)	1.2	0.7																																																								
	ひとり親 (三世帯)	1.4	0.0																																																								
39	<p>同上</p>	74	<p>中学2年生</p>  <table border="1"> <thead> <tr> <th>生活困難度別 (***)</th> <th>世帯タイプ別 (***)</th> <th>よくあった</th> <th>時々あった</th> </tr> </thead> <tbody> <tr> <td>困窮層</td> <td>ふたり親 (二世帯)</td> <td>1.7</td> <td>2.3</td> </tr> <tr> <td>周辺層</td> <td>ふたり親 (三世帯)</td> <td>1.8</td> <td>1.5</td> </tr> <tr> <td>一般層</td> <td>ひとり親 (二世帯)</td> <td>1.0</td> <td>0.9</td> </tr> <tr> <td></td> <td>ふたり親 (三世帯)</td> <td>0.7</td> <td>0.9</td> </tr> <tr> <td></td> <td>ひとり親 (二世帯)</td> <td>1.1</td> <td>0.8</td> </tr> <tr> <td></td> <td>ひとり親 (三世帯)</td> <td>3.0</td> <td>2.6</td> </tr> <tr> <td></td> <td>ひとり親 (三世帯)</td> <td>2.1</td> <td>1.1</td> </tr> </tbody> </table>	生活困難度別 (***)	世帯タイプ別 (***)	よくあった	時々あった	困窮層	ふたり親 (二世帯)	1.7	2.3	周辺層	ふたり親 (三世帯)	1.8	1.5	一般層	ひとり親 (二世帯)	1.0	0.9		ふたり親 (三世帯)	0.7	0.9		ひとり親 (二世帯)	1.1	0.8		ひとり親 (三世帯)	3.0	2.6		ひとり親 (三世帯)	2.1	1.1																								
生活困難度別 (***)	世帯タイプ別 (***)	よくあった	時々あった																																																								
困窮層	ふたり親 (二世帯)	1.7	2.3																																																								
周辺層	ふたり親 (三世帯)	1.8	1.5																																																								
一般層	ひとり親 (二世帯)	1.0	0.9																																																								
	ふたり親 (三世帯)	0.7	0.9																																																								
	ひとり親 (二世帯)	1.1	0.8																																																								
	ひとり親 (三世帯)	3.0	2.6																																																								
	ひとり親 (三世帯)	2.1	1.1																																																								

子どもの未来応援プランでのページ	変更後のグラフ	中間報告でのスライド番号	変更前のグラフ
42	<p>【生活困難度別にみた平日の放課後に過ごす場所】 平日の放課後に過ごす場所(小学5年生):生活困難度別</p> 	79	
44	<p>【生活困難度別にみた夜遅くまで子どもだけで過ごした経験】 夜遅くまで子どもだけで過ごした経験:生活困難度別</p> 	83	<p>夜までの留守番 (小学5年生)</p> 
44	同上	83	<p>夜までの留守番 (中学2年生)</p> 
46	<p>【生活困難度別にみた放課後の居場所の利用意向】 放課後の居場所の利用意向(小学5年生):生活困難度別(*)</p> 	86	<p>放課後居場所 (小学5年生) (*)</p> 
46	<p>放課後の居場所の利用意向(中学2年生):生活困難度別(X)</p> 	87	<p>放課後居場所 (中学2年生) :生活困難度別(X)</p> 

子どもの未来応援プランでのページ	変更後のグラフ	中間報告でのスライド番号	変更前のグラフ																																				
46	<p>【生活困難度別にみた休日の居場所の利用意向】 休日の居場所の利用意向(小学5年生):生活困難度別(**)</p> <table border="1"> <thead> <tr> <th>生活困難度別</th> <th>使ってみよう</th> <th>使いたくない</th> <th>わからない</th> <th>無回答</th> </tr> </thead> <tbody> <tr> <td>困窮層</td> <td>62.7</td> <td>15.1</td> <td>16.9</td> <td>5.4</td> </tr> <tr> <td>周辺層</td> <td>69.8</td> <td>13.7</td> <td>11.0</td> <td>5.5</td> </tr> <tr> <td>一般層</td> <td>74.1</td> <td>10.5</td> <td>11.8</td> <td>3.5</td> </tr> </tbody> </table>	生活困難度別	使ってみよう	使いたくない	わからない	無回答	困窮層	62.7	15.1	16.9	5.4	周辺層	69.8	13.7	11.0	5.5	一般層	74.1	10.5	11.8	3.5	88	<p>休日居場所 (小学5年生) (**)</p> <table border="1"> <thead> <tr> <th>生活困難度別</th> <th>使ってみよう</th> <th>使いたくない</th> <th>わからない</th> </tr> </thead> <tbody> <tr> <td>困窮層</td> <td>66.2</td> <td>17.8</td> <td>15.9</td> </tr> <tr> <td>周辺層</td> <td>73.8</td> <td>11.6</td> <td>14.5</td> </tr> <tr> <td>一般層</td> <td>76.8</td> <td>12.3</td> <td>10.9</td> </tr> </tbody> </table>	生活困難度別	使ってみよう	使いたくない	わからない	困窮層	66.2	17.8	15.9	周辺層	73.8	11.6	14.5	一般層	76.8	12.3	10.9
生活困難度別	使ってみよう	使いたくない	わからない	無回答																																			
困窮層	62.7	15.1	16.9	5.4																																			
周辺層	69.8	13.7	11.0	5.5																																			
一般層	74.1	10.5	11.8	3.5																																			
生活困難度別	使ってみよう	使いたくない	わからない																																				
困窮層	66.2	17.8	15.9																																				
周辺層	73.8	11.6	14.5																																				
一般層	76.8	12.3	10.9																																				
46	<p>休日の居場所の利用意向(中学2年生):生活困難度別(X)</p> <table border="1"> <thead> <tr> <th>生活困難度別</th> <th>使ってみよう</th> <th>使いたくない</th> <th>わからない</th> <th>無回答</th> </tr> </thead> <tbody> <tr> <td>困窮層</td> <td>68.1</td> <td>14.8</td> <td>9.9</td> <td>7.1</td> </tr> <tr> <td>周辺層</td> <td>69.8</td> <td>15.7</td> <td>9.2</td> <td>5.3</td> </tr> <tr> <td>一般層</td> <td>74.6</td> <td>11.3</td> <td>9.6</td> <td>4.5</td> </tr> </tbody> </table>	生活困難度別	使ってみよう	使いたくない	わからない	無回答	困窮層	68.1	14.8	9.9	7.1	周辺層	69.8	15.7	9.2	5.3	一般層	74.6	11.3	9.6	4.5	89	<p>休日居場所 (中学2年生) :生活困難度別(X)</p> <table border="1"> <thead> <tr> <th>生活困難度別</th> <th>使ってみよう</th> <th>使いたくない</th> <th>わからない</th> </tr> </thead> <tbody> <tr> <td>困窮層</td> <td>73.4</td> <td>10.7</td> <td>16.0</td> </tr> <tr> <td>周辺層</td> <td>73.8</td> <td>9.7</td> <td>16.6</td> </tr> <tr> <td>一般層</td> <td>78.1</td> <td>10.1</td> <td>11.9</td> </tr> </tbody> </table>	生活困難度別	使ってみよう	使いたくない	わからない	困窮層	73.4	10.7	16.0	周辺層	73.8	9.7	16.6	一般層	78.1	10.1	11.9
生活困難度別	使ってみよう	使いたくない	わからない	無回答																																			
困窮層	68.1	14.8	9.9	7.1																																			
周辺層	69.8	15.7	9.2	5.3																																			
一般層	74.6	11.3	9.6	4.5																																			
生活困難度別	使ってみよう	使いたくない	わからない																																				
困窮層	73.4	10.7	16.0																																				
周辺層	73.8	9.7	16.6																																				
一般層	78.1	10.1	11.9																																				
47	<p>【生活困難度別にみた夕食の場所の利用意向】 夕食の場所の利用意向(小学5年生):生活困難度別(*)</p> <table border="1"> <thead> <tr> <th>生活困難度別</th> <th>使ってみよう</th> <th>使いたくない</th> <th>わからない</th> <th>無回答</th> </tr> </thead> <tbody> <tr> <td>困窮層</td> <td>42.2</td> <td>32.5</td> <td>19.3</td> <td>6.0</td> </tr> <tr> <td>周辺層</td> <td>47.5</td> <td>23.4</td> <td>22.3</td> <td>6.9</td> </tr> <tr> <td>一般層</td> <td>50.9</td> <td>26.3</td> <td>18.8</td> <td>3.9</td> </tr> </tbody> </table>	生活困難度別	使ってみよう	使いたくない	わからない	無回答	困窮層	42.2	32.5	19.3	6.0	周辺層	47.5	23.4	22.3	6.9	一般層	50.9	26.3	18.8	3.9	90	<p>子ども食堂 (小学5年生) (*)</p> <table border="1"> <thead> <tr> <th>生活困難度別</th> <th>使ってみよう</th> <th>使いたくない</th> <th>わからない</th> </tr> </thead> <tbody> <tr> <td>困窮層</td> <td>44.9</td> <td>34.6</td> <td>20.5</td> </tr> <tr> <td>周辺層</td> <td>51.0</td> <td>25.1</td> <td>23.9</td> </tr> <tr> <td>一般層</td> <td>53.0</td> <td>27.4</td> <td>19.6</td> </tr> </tbody> </table>	生活困難度別	使ってみよう	使いたくない	わからない	困窮層	44.9	34.6	20.5	周辺層	51.0	25.1	23.9	一般層	53.0	27.4	19.6
生活困難度別	使ってみよう	使いたくない	わからない	無回答																																			
困窮層	42.2	32.5	19.3	6.0																																			
周辺層	47.5	23.4	22.3	6.9																																			
一般層	50.9	26.3	18.8	3.9																																			
生活困難度別	使ってみよう	使いたくない	わからない																																				
困窮層	44.9	34.6	20.5																																				
周辺層	51.0	25.1	23.9																																				
一般層	53.0	27.4	19.6																																				
47	<p>夕食の場所の利用意向(中学2年生):生活困難度別(*)</p> <table border="1"> <thead> <tr> <th>生活困難度別</th> <th>使ってみよう</th> <th>使いたくない</th> <th>わからない</th> <th>無回答</th> </tr> </thead> <tbody> <tr> <td>困窮層</td> <td>36.8</td> <td>25.3</td> <td>29.7</td> <td>8.2</td> </tr> <tr> <td>周辺層</td> <td>43.2</td> <td>23.1</td> <td>27.8</td> <td>5.9</td> </tr> <tr> <td>一般層</td> <td>45.3</td> <td>26.6</td> <td>23.3</td> <td>4.8</td> </tr> </tbody> </table>	生活困難度別	使ってみよう	使いたくない	わからない	無回答	困窮層	36.8	25.3	29.7	8.2	周辺層	43.2	23.1	27.8	5.9	一般層	45.3	26.6	23.3	4.8	91	<p>子ども食堂 (中学2年生) :生活困難度別(*)</p> <table border="1"> <thead> <tr> <th>生活困難度別</th> <th>使ってみよう</th> <th>使いたくない</th> <th>わからない</th> </tr> </thead> <tbody> <tr> <td>困窮層</td> <td>40.1</td> <td>27.5</td> <td>32.3</td> </tr> <tr> <td>周辺層</td> <td>45.9</td> <td>24.5</td> <td>29.6</td> </tr> <tr> <td>一般層</td> <td>47.6</td> <td>28.0</td> <td>24.4</td> </tr> </tbody> </table>	生活困難度別	使ってみよう	使いたくない	わからない	困窮層	40.1	27.5	32.3	周辺層	45.9	24.5	29.6	一般層	47.6	28.0	24.4
生活困難度別	使ってみよう	使いたくない	わからない	無回答																																			
困窮層	36.8	25.3	29.7	8.2																																			
周辺層	43.2	23.1	27.8	5.9																																			
一般層	45.3	26.6	23.3	4.8																																			
生活困難度別	使ってみよう	使いたくない	わからない																																				
困窮層	40.1	27.5	32.3																																				
周辺層	45.9	24.5	29.6																																				
一般層	47.6	28.0	24.4																																				
47	<p>【生活困難度別にみた何でも相談できる場所の利用意向】 何でも相談できる場所の利用意向(小学5年生):生活困難度別(X)</p> <table border="1"> <thead> <tr> <th>生活困難度別</th> <th>使ってみよう</th> <th>使いたくない</th> <th>わからない</th> <th>無回答</th> </tr> </thead> <tbody> <tr> <td>困窮層</td> <td>39.2</td> <td>29.5</td> <td>25.9</td> <td>5.4</td> </tr> <tr> <td>周辺層</td> <td>42.3</td> <td>26.6</td> <td>25.0</td> <td>6.0</td> </tr> <tr> <td>一般層</td> <td>42.0</td> <td>30.4</td> <td>24.2</td> <td>3.4</td> </tr> </tbody> </table>	生活困難度別	使ってみよう	使いたくない	わからない	無回答	困窮層	39.2	29.5	25.9	5.4	周辺層	42.3	26.6	25.0	6.0	一般層	42.0	30.4	24.2	3.4	92	<p>何でも相談できる場所 (小学5年生) (X)</p> <table border="1"> <thead> <tr> <th>生活困難度別</th> <th>使ってみよう</th> <th>使いたくない</th> <th>わからない</th> </tr> </thead> <tbody> <tr> <td>困窮層</td> <td>41.4</td> <td>31.2</td> <td>27.4</td> </tr> <tr> <td>周辺層</td> <td>45.0</td> <td>28.4</td> <td>26.6</td> </tr> <tr> <td>一般層</td> <td>43.5</td> <td>31.5</td> <td>25.1</td> </tr> </tbody> </table>	生活困難度別	使ってみよう	使いたくない	わからない	困窮層	41.4	31.2	27.4	周辺層	45.0	28.4	26.6	一般層	43.5	31.5	25.1
生活困難度別	使ってみよう	使いたくない	わからない	無回答																																			
困窮層	39.2	29.5	25.9	5.4																																			
周辺層	42.3	26.6	25.0	6.0																																			
一般層	42.0	30.4	24.2	3.4																																			
生活困難度別	使ってみよう	使いたくない	わからない																																				
困窮層	41.4	31.2	27.4																																				
周辺層	45.0	28.4	26.6																																				
一般層	43.5	31.5	25.1																																				



子どもの未来応援プランでのページ	変更後のグラフ	中間報告でのスライド番号	変更前のグラフ																																												
47	<p>何でも相談できる場所の利用意向(中学2年生):生活困難度別(X)</p>  <table border="1"> <caption>何でも相談できる場所の利用意向(中学2年生):生活困難度別(X)</caption> <thead> <tr> <th>生活困難度別</th> <th>使ってみよう</th> <th>使いたくない</th> <th>わからない</th> <th>無回答</th> </tr> </thead> <tbody> <tr> <td>困窮層</td> <td>32.4</td> <td>28.0</td> <td>32.4</td> <td>7.1</td> </tr> <tr> <td>周辺層</td> <td>33.1</td> <td>27.8</td> <td>33.1</td> <td>5.9</td> </tr> <tr> <td>一般層</td> <td>30.7</td> <td>32.1</td> <td>32.6</td> <td>4.6</td> </tr> </tbody> </table>	生活困難度別	使ってみよう	使いたくない	わからない	無回答	困窮層	32.4	28.0	32.4	7.1	周辺層	33.1	27.8	33.1	5.9	一般層	30.7	32.1	32.6	4.6	93	<p>何でも相談できる場所 (中学2年生) :生活困難度別(X)</p>  <table border="1"> <caption>何でも相談できる場所 (中学2年生) :生活困難度別(X)</caption> <thead> <tr> <th>生活困難度別</th> <th>使ってみよう</th> <th>使いたくない</th> <th>わからない</th> </tr> </thead> <tbody> <tr> <td>困窮層</td> <td>34.9</td> <td>30.2</td> <td>34.9</td> </tr> <tr> <td>周辺層</td> <td>35.2</td> <td>29.6</td> <td>35.2</td> </tr> <tr> <td>一般層</td> <td>32.2</td> <td>33.6</td> <td>34.2</td> </tr> </tbody> </table>	生活困難度別	使ってみよう	使いたくない	わからない	困窮層	34.9	30.2	34.9	周辺層	35.2	29.6	35.2	一般層	32.2	33.6	34.2								
生活困難度別	使ってみよう	使いたくない	わからない	無回答																																											
困窮層	32.4	28.0	32.4	7.1																																											
周辺層	33.1	27.8	33.1	5.9																																											
一般層	30.7	32.1	32.6	4.6																																											
生活困難度別	使ってみよう	使いたくない	わからない																																												
困窮層	34.9	30.2	34.9																																												
周辺層	35.2	29.6	35.2																																												
一般層	32.2	33.6	34.2																																												
49	<p>【生活困難度別にみた児童館・こども館の職員、その他の大人(地域のスポーツクラブのコーチや塾・習い事の先生など)との会話の頻度(小学5年生)】児童館・こども館の職員との会話の頻度(小学5年生):生活困難度別(***)</p>  <table border="1"> <caption>児童館・こども館の職員との会話の頻度(小学5年生):生活困難度別(***)</caption> <thead> <tr> <th>生活困難度別</th> <th>よく話す</th> <th>時々話す</th> <th>あまり話さない</th> <th>ぜんぜん話さない</th> <th>無回答</th> </tr> </thead> <tbody> <tr> <td>困窮層</td> <td>4.2</td> <td>6.0</td> <td>10.2</td> <td>71.1</td> <td>8.4</td> </tr> <tr> <td>周辺層</td> <td>3.8</td> <td>1.4</td> <td>8.2</td> <td>78.3</td> <td>8.2</td> </tr> <tr> <td>一般層</td> <td>3.4</td> <td>1.8</td> <td>7.9</td> <td>80.2</td> <td>6.8</td> </tr> </tbody> </table>	生活困難度別	よく話す	時々話す	あまり話さない	ぜんぜん話さない	無回答	困窮層	4.2	6.0	10.2	71.1	8.4	周辺層	3.8	1.4	8.2	78.3	8.2	一般層	3.4	1.8	7.9	80.2	6.8	97	<p>児童館・こども館の職員 (小学5年生) :生活困難度別(***)</p>  <table border="1"> <caption>児童館・こども館の職員 (小学5年生) :生活困難度別(***)</caption> <thead> <tr> <th>生活困難度別</th> <th>よく話す</th> <th>時々話す</th> <th>あまり話さない</th> <th>ぜんぜん話さない</th> </tr> </thead> <tbody> <tr> <td>困窮層</td> <td>4.6</td> <td>6.6</td> <td>11.2</td> <td>77.6</td> </tr> <tr> <td>周辺層</td> <td>4.2</td> <td>1.5</td> <td>9.0</td> <td>85.3</td> </tr> <tr> <td>一般層</td> <td>3.6</td> <td>1.9</td> <td>8.5</td> <td>86.0</td> </tr> </tbody> </table>	生活困難度別	よく話す	時々話す	あまり話さない	ぜんぜん話さない	困窮層	4.6	6.6	11.2	77.6	周辺層	4.2	1.5	9.0	85.3	一般層	3.6	1.9	8.5	86.0
生活困難度別	よく話す	時々話す	あまり話さない	ぜんぜん話さない	無回答																																										
困窮層	4.2	6.0	10.2	71.1	8.4																																										
周辺層	3.8	1.4	8.2	78.3	8.2																																										
一般層	3.4	1.8	7.9	80.2	6.8																																										
生活困難度別	よく話す	時々話す	あまり話さない	ぜんぜん話さない																																											
困窮層	4.6	6.6	11.2	77.6																																											
周辺層	4.2	1.5	9.0	85.3																																											
一般層	3.6	1.9	8.5	86.0																																											
49	<p>その他の大人との会話の頻度(小学5年生):生活困難度別(**)</p>  <table border="1"> <caption>その他の大人との会話の頻度(小学5年生):生活困難度別(**)</caption> <thead> <tr> <th>生活困難度別</th> <th>よく話す</th> <th>時々話す</th> <th>あまり話さない</th> <th>ぜんぜん話さない</th> <th>無回答</th> </tr> </thead> <tbody> <tr> <td>困窮層</td> <td>9.6</td> <td>3.6</td> <td>9.0</td> <td>69.9</td> <td>7.8</td> </tr> <tr> <td>周辺層</td> <td>14.3</td> <td>7.4</td> <td>15.7</td> <td>55.8</td> <td>6.9</td> </tr> <tr> <td>一般層</td> <td>14.4</td> <td>8.3</td> <td>14.6</td> <td>57.9</td> <td>4.8</td> </tr> </tbody> </table>	生活困難度別	よく話す	時々話す	あまり話さない	ぜんぜん話さない	無回答	困窮層	9.6	3.6	9.0	69.9	7.8	周辺層	14.3	7.4	15.7	55.8	6.9	一般層	14.4	8.3	14.6	57.9	4.8	98	<p>その他の大人 (小学5年生) :生活困難度別(**)</p>  <table border="1"> <caption>その他の大人 (小学5年生) :生活困難度別(**)</caption> <thead> <tr> <th>生活困難度別</th> <th>よく話す</th> <th>時々話す</th> <th>あまり話さない</th> <th>ぜんぜん話さない</th> </tr> </thead> <tbody> <tr> <td>困窮層</td> <td>10.5</td> <td>3.9</td> <td>9.8</td> <td>75.8</td> </tr> <tr> <td>周辺層</td> <td>8.0</td> <td>8.0</td> <td>15.3</td> <td>59.9</td> </tr> <tr> <td>一般層</td> <td>8.7</td> <td>8.7</td> <td>15.2</td> <td>60.8</td> </tr> </tbody> </table>	生活困難度別	よく話す	時々話す	あまり話さない	ぜんぜん話さない	困窮層	10.5	3.9	9.8	75.8	周辺層	8.0	8.0	15.3	59.9	一般層	8.7	8.7	15.2	60.8
生活困難度別	よく話す	時々話す	あまり話さない	ぜんぜん話さない	無回答																																										
困窮層	9.6	3.6	9.0	69.9	7.8																																										
周辺層	14.3	7.4	15.7	55.8	6.9																																										
一般層	14.4	8.3	14.6	57.9	4.8																																										
生活困難度別	よく話す	時々話す	あまり話さない	ぜんぜん話さない																																											
困窮層	10.5	3.9	9.8	75.8																																											
周辺層	8.0	8.0	15.3	59.9																																											
一般層	8.7	8.7	15.2	60.8																																											
50	<p>【生活困難度別にみた親、祖父母などとの会話の頻度(中学2年生)】親との会話の頻度(中学2年生):生活困難度別(*)</p>  <table border="1"> <caption>親との会話の頻度(中学2年生):生活困難度別(*)</caption> <thead> <tr> <th>生活困難度別</th> <th>よく話す</th> <th>時々話す</th> <th>あまり話さない</th> <th>ぜんぜん話さない</th> <th>無回答</th> </tr> </thead> <tbody> <tr> <td>困窮層</td> <td>44.5</td> <td>26.9</td> <td>13.7</td> <td>12.1</td> <td>2.7</td> </tr> <tr> <td>周辺層</td> <td>37.3</td> <td>29.6</td> <td>20.7</td> <td>11.5</td> <td>5.0</td> </tr> <tr> <td>一般層</td> <td>42.0</td> <td>31.0</td> <td>9.9</td> <td>15.9</td> <td>1.1</td> </tr> </tbody> </table>	生活困難度別	よく話す	時々話す	あまり話さない	ぜんぜん話さない	無回答	困窮層	44.5	26.9	13.7	12.1	2.7	周辺層	37.3	29.6	20.7	11.5	5.0	一般層	42.0	31.0	9.9	15.9	1.1	99	<p>親 (中学2年生) :生活困難度別(*)</p>  <table border="1"> <caption>親 (中学2年生) :生活困難度別(*)</caption> <thead> <tr> <th>生活困難度別</th> <th>よく話す</th> <th>時々話す</th> <th>あまり話さない</th> <th>ぜんぜん話さない</th> </tr> </thead> <tbody> <tr> <td>困窮層</td> <td>45.8</td> <td>27.7</td> <td>12.4</td> <td>14.1</td> </tr> <tr> <td>周辺層</td> <td>37.6</td> <td>29.9</td> <td>20.9</td> <td>11.6</td> </tr> <tr> <td>一般層</td> <td>42.5</td> <td>31.4</td> <td>16.1</td> <td>10.1</td> </tr> </tbody> </table>	生活困難度別	よく話す	時々話す	あまり話さない	ぜんぜん話さない	困窮層	45.8	27.7	12.4	14.1	周辺層	37.6	29.9	20.9	11.6	一般層	42.5	31.4	16.1	10.1
生活困難度別	よく話す	時々話す	あまり話さない	ぜんぜん話さない	無回答																																										
困窮層	44.5	26.9	13.7	12.1	2.7																																										
周辺層	37.3	29.6	20.7	11.5	5.0																																										
一般層	42.0	31.0	9.9	15.9	1.1																																										
生活困難度別	よく話す	時々話す	あまり話さない	ぜんぜん話さない																																											
困窮層	45.8	27.7	12.4	14.1																																											
周辺層	37.6	29.9	20.9	11.6																																											
一般層	42.5	31.4	16.1	10.1																																											
50	<p>祖父母などとの会話の頻度(中学2年生):生活困難度別(**)</p>  <table border="1"> <caption>祖父母などとの会話の頻度(中学2年生):生活困難度別(**)</caption> <thead> <tr> <th>生活困難度別</th> <th>よく話す</th> <th>時々話す</th> <th>あまり話さない</th> <th>ぜんぜん話さない</th> <th>無回答</th> </tr> </thead> <tbody> <tr> <td>困窮層</td> <td>20.3</td> <td>8.2</td> <td>20.9</td> <td>45.1</td> <td>5.5</td> </tr> <tr> <td>周辺層</td> <td>13.0</td> <td>5.0</td> <td>19.8</td> <td>59.2</td> <td>3.0</td> </tr> <tr> <td>一般層</td> <td>14.2</td> <td>7.9</td> <td>21.9</td> <td>53.7</td> <td>2.2</td> </tr> </tbody> </table>	生活困難度別	よく話す	時々話す	あまり話さない	ぜんぜん話さない	無回答	困窮層	20.3	8.2	20.9	45.1	5.5	周辺層	13.0	5.0	19.8	59.2	3.0	一般層	14.2	7.9	21.9	53.7	2.2	100	<p>祖父母など (中学2年生) :生活困難度別(**)</p>  <table border="1"> <caption>祖父母など (中学2年生) :生活困難度別(**)</caption> <thead> <tr> <th>生活困難度別</th> <th>よく話す</th> <th>時々話す</th> <th>あまり話さない</th> <th>ぜんぜん話さない</th> </tr> </thead> <tbody> <tr> <td>困窮層</td> <td>8.7</td> <td>8.7</td> <td>21.5</td> <td>47.7</td> </tr> <tr> <td>周辺層</td> <td>5.2</td> <td>5.2</td> <td>13.4</td> <td>61.0</td> </tr> <tr> <td>一般層</td> <td>8.1</td> <td>8.1</td> <td>14.5</td> <td>55.0</td> </tr> </tbody> </table>	生活困難度別	よく話す	時々話す	あまり話さない	ぜんぜん話さない	困窮層	8.7	8.7	21.5	47.7	周辺層	5.2	5.2	13.4	61.0	一般層	8.1	8.1	14.5	55.0
生活困難度別	よく話す	時々話す	あまり話さない	ぜんぜん話さない	無回答																																										
困窮層	20.3	8.2	20.9	45.1	5.5																																										
周辺層	13.0	5.0	19.8	59.2	3.0																																										
一般層	14.2	7.9	21.9	53.7	2.2																																										
生活困難度別	よく話す	時々話す	あまり話さない	ぜんぜん話さない																																											
困窮層	8.7	8.7	21.5	47.7																																											
周辺層	5.2	5.2	13.4	61.0																																											
一般層	8.1	8.1	14.5	55.0																																											

子どもの未来応援プランでのページ	変更後のグラフ	中間報告でのスライド番号	変更前のグラフ																																												
50	<p>【生活困難度別にみた兄弟姉妹、友だちとの会話の頻度(中学2年生)】兄弟姉妹との会話の頻度(中学2年生):生活困難度別(X)</p> <table border="1"> <thead> <tr> <th>生活困難度別</th> <th>よく話す</th> <th>時々話す</th> <th>あまり話さない</th> <th>ぜんぜん話さない</th> <th>無回答</th> </tr> </thead> <tbody> <tr> <td>困窮層</td> <td>15.9</td> <td>20.9</td> <td>19.2</td> <td>37.4</td> <td>6.6</td> </tr> <tr> <td>周辺層</td> <td>13.9</td> <td>14.2</td> <td>22.2</td> <td>45.9</td> <td>3.8</td> </tr> <tr> <td>一般層</td> <td>16.3</td> <td>17.7</td> <td>19.2</td> <td>43.3</td> <td>3.5</td> </tr> </tbody> </table>	生活困難度別	よく話す	時々話す	あまり話さない	ぜんぜん話さない	無回答	困窮層	15.9	20.9	19.2	37.4	6.6	周辺層	13.9	14.2	22.2	45.9	3.8	一般層	16.3	17.7	19.2	43.3	3.5	101	<p>兄弟姉妹 (中学2年生) : 生活困難度別(X)</p> <table border="1"> <thead> <tr> <th>生活困難度別</th> <th>よく話す</th> <th>時々話す</th> <th>あまり話さない</th> <th>ぜんぜん話さない</th> </tr> </thead> <tbody> <tr> <td>困窮層</td> <td>17.1</td> <td>22.4</td> <td>20.6</td> <td>40.0</td> </tr> <tr> <td>周辺層</td> <td>14.5</td> <td>14.8</td> <td>23.1</td> <td>47.7</td> </tr> <tr> <td>一般層</td> <td>16.8</td> <td>18.3</td> <td>20.0</td> <td>44.9</td> </tr> </tbody> </table>	生活困難度別	よく話す	時々話す	あまり話さない	ぜんぜん話さない	困窮層	17.1	22.4	20.6	40.0	周辺層	14.5	14.8	23.1	47.7	一般層	16.8	18.3	20.0	44.9
生活困難度別	よく話す	時々話す	あまり話さない	ぜんぜん話さない	無回答																																										
困窮層	15.9	20.9	19.2	37.4	6.6																																										
周辺層	13.9	14.2	22.2	45.9	3.8																																										
一般層	16.3	17.7	19.2	43.3	3.5																																										
生活困難度別	よく話す	時々話す	あまり話さない	ぜんぜん話さない																																											
困窮層	17.1	22.4	20.6	40.0																																											
周辺層	14.5	14.8	23.1	47.7																																											
一般層	16.8	18.3	20.0	44.9																																											
50	<p>学校の友だちとの会話の頻度(中学2年生):生活困難度別(**)</p> <table border="1"> <thead> <tr> <th>生活困難度別</th> <th>よく話す</th> <th>時々話す</th> <th>あまり話さない</th> <th>ぜんぜん話さない</th> <th>無回答</th> </tr> </thead> <tbody> <tr> <td>困窮層</td> <td>46.2</td> <td>28.0</td> <td>11.0</td> <td>8.8</td> <td>6.0</td> </tr> <tr> <td>周辺層</td> <td>40.2</td> <td>28.4</td> <td>13.6</td> <td>15.7</td> <td>2.1</td> </tr> <tr> <td>一般層</td> <td>47.8</td> <td>29.4</td> <td>11.0</td> <td>9.6</td> <td>2.2</td> </tr> </tbody> </table>	生活困難度別	よく話す	時々話す	あまり話さない	ぜんぜん話さない	無回答	困窮層	46.2	28.0	11.0	8.8	6.0	周辺層	40.2	28.4	13.6	15.7	2.1	一般層	47.8	29.4	11.0	9.6	2.2	102	<p>学校の友だち (中学2年生) : 生活困難度別(**)</p> <table border="1"> <thead> <tr> <th>生活困難度別</th> <th>よく話す</th> <th>時々話す</th> <th>あまり話さない</th> <th>ぜんぜん話さない</th> </tr> </thead> <tbody> <tr> <td>困窮層</td> <td>49.1</td> <td>29.8</td> <td>11.7</td> <td>9.4</td> </tr> <tr> <td>周辺層</td> <td>41.1</td> <td>29.0</td> <td>13.9</td> <td>16.0</td> </tr> <tr> <td>一般層</td> <td>48.9</td> <td>30.1</td> <td>9.8</td> <td>11.2</td> </tr> </tbody> </table>	生活困難度別	よく話す	時々話す	あまり話さない	ぜんぜん話さない	困窮層	49.1	29.8	11.7	9.4	周辺層	41.1	29.0	13.9	16.0	一般層	48.9	30.1	9.8	11.2
生活困難度別	よく話す	時々話す	あまり話さない	ぜんぜん話さない	無回答																																										
困窮層	46.2	28.0	11.0	8.8	6.0																																										
周辺層	40.2	28.4	13.6	15.7	2.1																																										
一般層	47.8	29.4	11.0	9.6	2.2																																										
生活困難度別	よく話す	時々話す	あまり話さない	ぜんぜん話さない																																											
困窮層	49.1	29.8	11.7	9.4																																											
周辺層	41.1	29.0	13.9	16.0																																											
一般層	48.9	30.1	9.8	11.2																																											
51	<p>【生活困難度別にみたその他の大人(地域のスポーツクラブのコーチや塾・習い事の先生など)との会話の頻度(中学2年生)】その他の大人との会話の頻度(中学2年生):生活困難度別(***)</p> <table border="1"> <thead> <tr> <th>生活困難度別</th> <th>よく話す</th> <th>時々話す</th> <th>あまり話さない</th> <th>ぜんぜん話さない</th> <th>無回答</th> </tr> </thead> <tbody> <tr> <td>困窮層</td> <td>7.7</td> <td>7.1</td> <td>4.9</td> <td>74.7</td> <td>5.5</td> </tr> <tr> <td>周辺層</td> <td>7.1</td> <td>11.5</td> <td>10.4</td> <td>68.9</td> <td>2.1</td> </tr> <tr> <td>一般層</td> <td>7.1</td> <td>13.4</td> <td>14.0</td> <td>63.3</td> <td>2.3</td> </tr> </tbody> </table>	生活困難度別	よく話す	時々話す	あまり話さない	ぜんぜん話さない	無回答	困窮層	7.7	7.1	4.9	74.7	5.5	周辺層	7.1	11.5	10.4	68.9	2.1	一般層	7.1	13.4	14.0	63.3	2.3	103	<p>その他の大人 (地域のスポーツクラブのコーチや塾・習い事の先生など) (中学2年生) : 生活困難度別(***)</p> <table border="1"> <thead> <tr> <th>生活困難度別</th> <th>よく話す</th> <th>時々話す</th> <th>あまり話さない</th> <th>ぜんぜん話さない</th> </tr> </thead> <tbody> <tr> <td>困窮層</td> <td>7.6</td> <td>8.1</td> <td>5.2</td> <td>79.1</td> </tr> <tr> <td>周辺層</td> <td>7.3</td> <td>11.8</td> <td>10.6</td> <td>70.4</td> </tr> <tr> <td>一般層</td> <td>7.2</td> <td>13.7</td> <td>14.3</td> <td>64.8</td> </tr> </tbody> </table>	生活困難度別	よく話す	時々話す	あまり話さない	ぜんぜん話さない	困窮層	7.6	8.1	5.2	79.1	周辺層	7.3	11.8	10.6	70.4	一般層	7.2	13.7	14.3	64.8
生活困難度別	よく話す	時々話す	あまり話さない	ぜんぜん話さない	無回答																																										
困窮層	7.7	7.1	4.9	74.7	5.5																																										
周辺層	7.1	11.5	10.4	68.9	2.1																																										
一般層	7.1	13.4	14.0	63.3	2.3																																										
生活困難度別	よく話す	時々話す	あまり話さない	ぜんぜん話さない																																											
困窮層	7.6	8.1	5.2	79.1																																											
周辺層	7.3	11.8	10.6	70.4																																											
一般層	7.2	13.7	14.3	64.8																																											