



松戸市消防局 はしご車

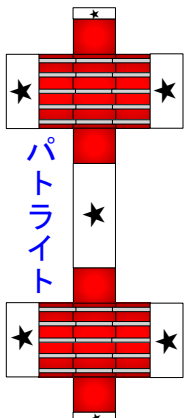


★印は「のりつけ」です。
★印は「差し込み」です。

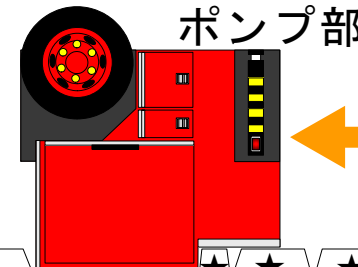
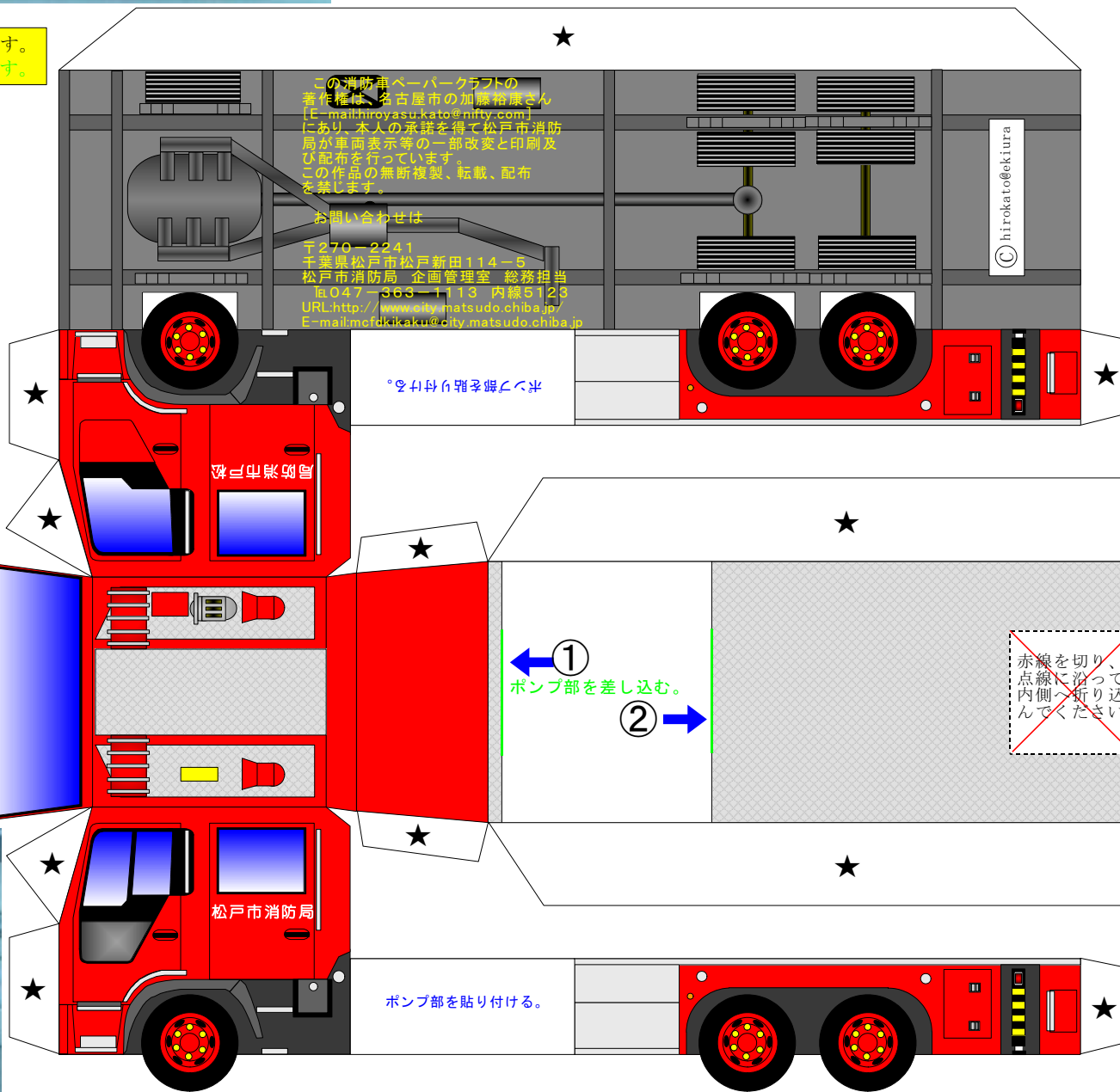
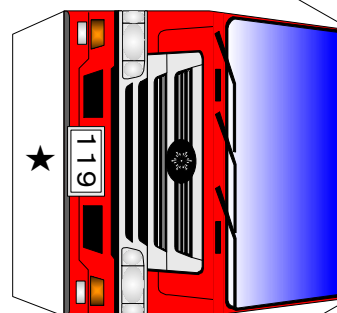
この消防車ペーパークラフトの
著作権は、名古屋市の加藤裕康さん
[E-mail:hiroyasu.kato@nifty.com]
にあり、本人の承諾を得て松戸市消防
局が車両表示等の一部変更と印刷及
び配布を行っています。
この作品の無断複製、転載、配布
を禁じます。

お問い合わせは
〒270-2241
千葉県松戸市松戸新田114-5
松戸市消防局 企画管理室 総務担当
TEL 047-363-1113 内線5123
URL: <http://www.city.matsudo.chiba.jp/>
E-mail: mcfdkkaku@city.matsudo.chiba.jp

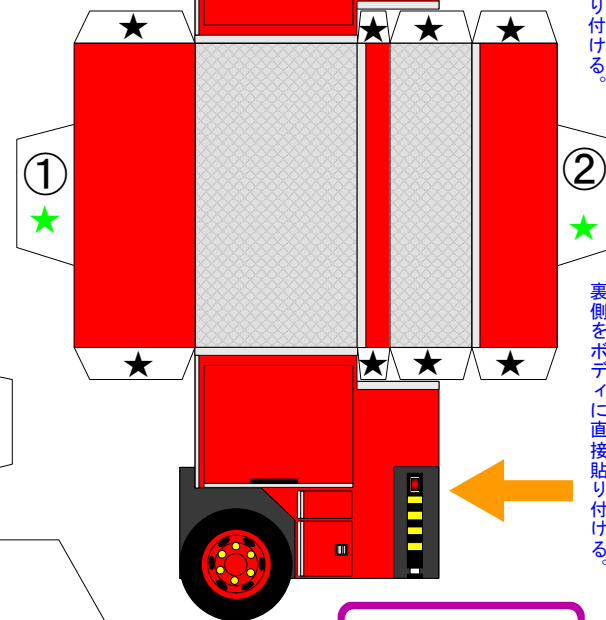
©hirokatoketura



赤色灯は根元の線を切りぬき、
根元のパトライトを貼りつける
赤色から切り抜く場合は赤い部分を切り
抜くようにしてください。



裏側をボディに直接貼り付ける。



裏側をボディに直接貼り付ける。

はじめにパトライト
を組み立てよう！
車体はバンパー
から組み立てよう！



赤線を切り、
点線に沿って
内側へ折り込
んでください。

