


# 松戸市ワクチン接種予約サイトによる予約方法の手順

※画面・手順は令和3年4月 日時点のものであり、変更となる場合があります

## 1. 予約サイトへのアクセス

1-1. ワクチン接種券が届いたら、同封のチラシに記載してあるURLを検索、もしくはORコードを読み取り、予約サイトへアクセスする。



1-2. ログイン画面にて、接種券番号、生年月日（西暦8桁）を入力する。

The screenshot shows the login page of the Matsudo City vaccine reservation website. The page title is 'ログイン 予約をするには接種券番号とパスワード(生年月日の西暦8桁)でログインしてください。' (Login: Please log in with your vaccine certificate number and password (8-digit Western calendar year of birth)). The form contains two input fields: '接種券番号' (Vaccine certificate number) and 'パスワード' (Password). A red arrow points to the '接種券番号' field with the text '⇐接種券番号 (10桁)' (⇐Vaccine certificate number (10 digits)). Another red arrow points to the 'パスワード' field with the text '⇐生年月日 (西暦8桁)' (⇐Year of birth (8-digit Western calendar)). Below the fields is a blue 'ログイン' (Login) button.

1-3. 予約日の事前連絡（リマインド）のためのメールアドレスを登録する。（任意登録）

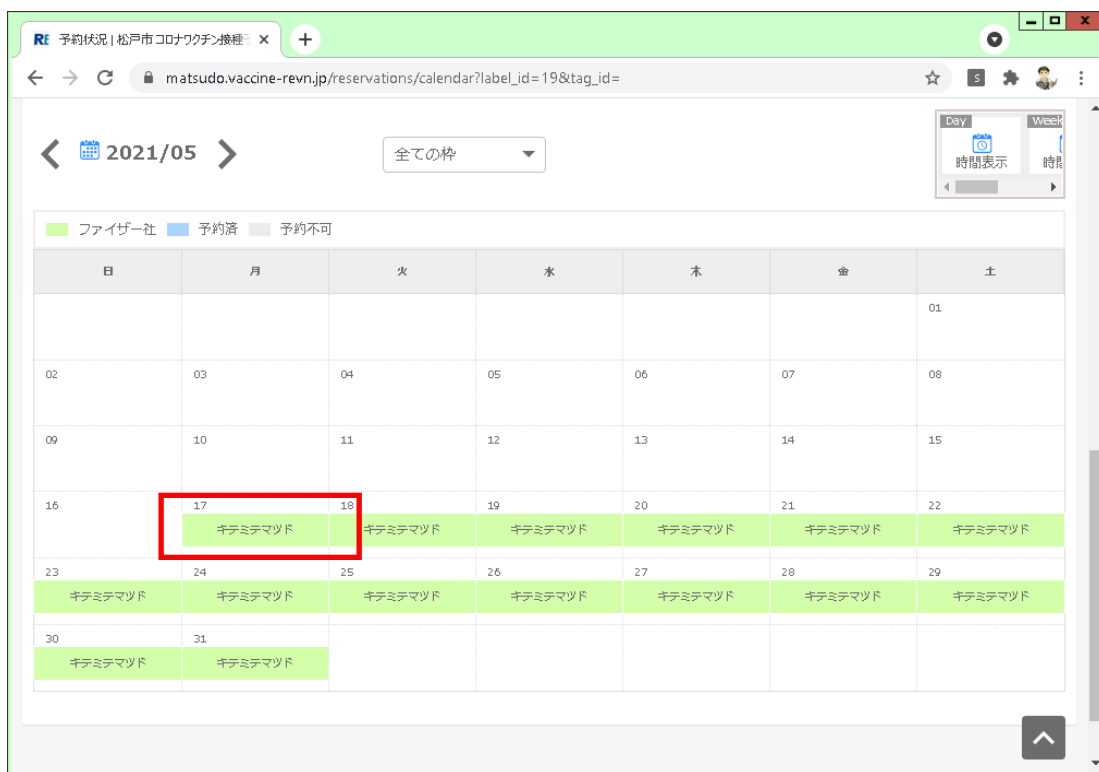
The screenshot shows the 'メールアドレス登録' (Email Registration) page on the Matsudo City website. The page title is '松戸市 松戸市ワクチン接種予約サイト' (Matsudo City Matsudo City Vaccination Reservation Site). The URL is 'matsudo.vaccine-revn.jp/user/mail-edit/18'. The page number is '接種券番号 1111111103'. The main heading is 'メールアドレス登録' (Email Registration). Below the heading, there is a sub-heading 'メールアドレス登録' and a note: '接種予定日前にメールで予約内容をお知らせします。' (We will notify you of your reservation details via email before the scheduled vaccination date). There are two input fields: 'メールアドレス' (Email Address) and 'メールアドレス（確認）' (Email Address (Confirmation)). At the bottom, there are two buttons: '登録せずに予約へ進む' (Proceed to reservation without registration) and '登録' (Register). A red box highlights the user profile icon in the top right corner, and a red arrow points to it with the text: '万が一、アドレスの入力を間違えた場合は、こちらのボタンから変更ができます' (In case of an error in address input, you can change it from this button).

1-4. 接種場所を選択し、「予約する」ボタンを押す。

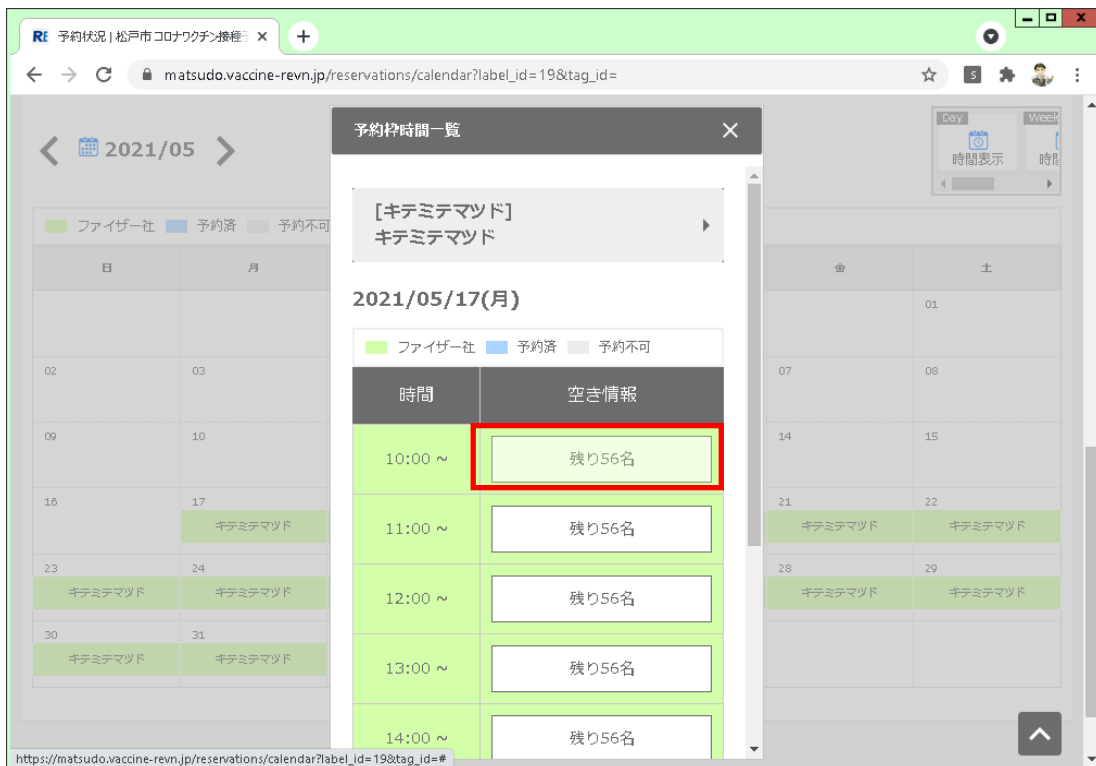
The screenshot shows the '接種場所の絞り込み' (Refinement of Vaccination Location) page on the Matsudo City website. The page title is '松戸市 松戸市ワクチン接種予約サイト' (Matsudo City Matsudo City Vaccination Reservation Site). The URL is 'matsudo.vaccine-revn.jp'. The page number is '接種券番号 1111111103'. The main heading is '接種場所の絞り込み' (Refinement of Vaccination Location). Below the heading, there is a sub-heading '接種場所の絞り込み' and a note: '現在予約可能な方は、65歳以上の方です。（令和4年3月31日までに65歳以上になる方）※予約していただいた内容は、ワクチンの供給状況により変更となる可能性があります。' (Those currently eligible for reservation are 65 years of age or older. (Those who will be 65 years of age or older by March 31, 2022) ※The reservation content may be changed due to the supply situation of the vaccine). There are three dropdown menus for selecting the location: '商業施設・体育館' (Commercial facilities・Gymnasium), '市立小学校の体育館' (Municipal elementary school gymnasium), and '病院・診療所' (Hospital・Clinic). Below these, there are three buttons for selecting the specific location: 'キテミテマツド' (Kitemitematsumdo), '松戸運動公園体育館' (Matsudo Sports Park Gymnasium), and '和名ヶ谷スポーツセンター体育室' (Wanagaya Sports Center Gymnasium). At the bottom, there are two buttons: 'リセット' (Reset) and '予約する' (Reserve). Red arrows point from the '商業施設・体育館' dropdown menu to the 'キテミテマツド' button, and from the 'キテミテマツド' button to the '予約する' button.

1-5. カレンダー上で希望の日付を選択する。

(今後ワクチンの種類が増えた場合は、ワクチンの種類が選択可能になります)



1-6. 希望の時間を選択する。



1-7. 「電話番号（必須）」を入力し、

「個人情報についての同意」にチェックしたら、「内容確認へ進む」ボタンを押す。

The screenshot shows the '予約登録' (Reservation Registration) page on the Matsudo City website. The page is divided into three steps: 1. 入力 (Input), 2. 確認 (Confirmation), and 3. 完了 (Completed). The current step is 1. The reservation details are as follows:

顧客情報	
接種券番号	1111111103
メールアドレス	

予約情報	
日程	2021/05/17(月)
時間	10:00 ~
分類	[ワクチン種別] ファイザー社
会場名 ワクチン種別	キテミテマツド
会場住所	千葉県松戸市松戸1307-1

Below the reservation details is a map of the venue, 'キテミテマツド' (Kite Mite Matsudo), located at 271-0092, Chiba Prefecture, Matsudo City, Matsudo 1-3-0-1. The map shows the venue's location relative to nearby landmarks like '日能研松戸校' (Ninomiya Matsudo School) and 'KITE MITE MATSUDO 駐車場' (Kite Mite Matsudo Parking).

At the bottom of the page, there is a '電話番号' (Phone Number) input field with a red '必須' (Required) label and a red arrow pointing to it with the text '電話番号'. Below the input field, there is a note: 'ワクチンの供給状況により予約内容の変更を連絡する場合があります。' (We may contact you regarding changes to reservation details due to vaccination supply status).

#### 個人情報取り扱いについての同意

個人情報取り扱いについての同意

入力いただきました内容は、「松戸市個人情報の保護に関する条例」に基づき適正に取り扱い、新型コロナウイルスワクチンの接種目的以外に使用することはありません。

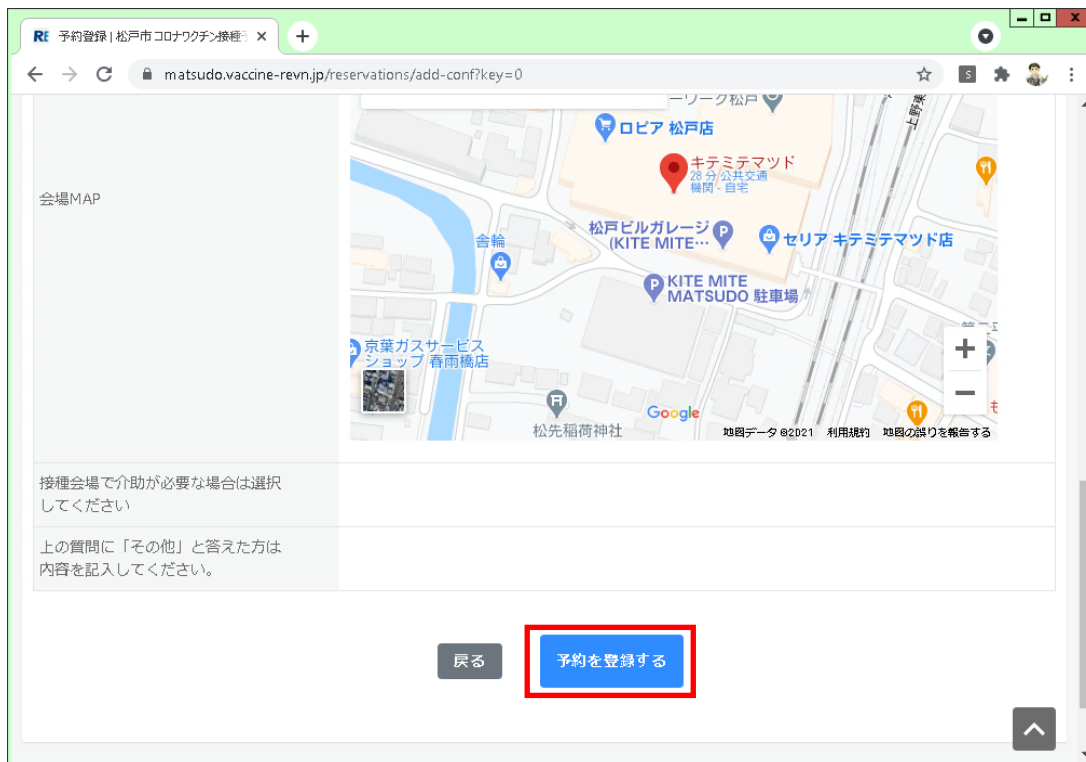
また、円滑な接種の実施のため、接種会場ごとの予約者情報については、予防接種法に基づいてあらかじめ作成した予防接種台帳と突き合わせの上、接種を実施する医療機関に提供します。

個人情報の取扱いについて同意する

戻る

内容確認へ進む

1-8. 予約内容を確認し、「予約を登録する」ボタンを押す。



1-9. 予約の登録が完了したので、続けて2回目の予約登録に進む。(以下同様)  
(メールアドレスの登録をされた場合は、登録完了のメールが送信される。)



※あとは「1-4.」の手順と同様です。

※別の方の予約登録をする場合は一度ログアウトが必要です。手順については次ページを参照。

## 2. ログアウト

2-1. 右上にある「ログアウト」のボタンを押す。




2-2. ログイン画面に戻る。



※別の方の接種券番号、生年月日（西暦8桁）を入力すれば、改めて別の方の予約ができます。ログイン後は、「1-4.」からの手順と同様です。

### 3. 予約確認・キャンセル

3-1. 右上にある予約履歴のボタンを押す。

(スマートフォンからログインしている場合は、 ボタンを押すと同様のボタンが表示されます)



3-2. 予約をした会場（接種場所）と日程が確認できます。

⇒予約をキャンセルする場合は、「詳細」ボタンを押す。



- 3-3. 「キャンセル」ボタンを押すと確認の案内が表示されるので、「はい」を押す。  
⇒キャンセル完了



## 🏠 > 予約キャンセル完了

予約のキャンセルを受け付けました。  
登録いただいたメールアドレスに確認のメールをお送りしましたので、ご確認ください。  
表示されている『予約ID』は、必ずメモか印刷をして保存してください。  
メールが届かない場合は、問い合わせの際に『予約ID』をお知らせください。

予約ID : ●●●

予約へ進む

※「1-4.」からの手順に沿って予約し直しができます