
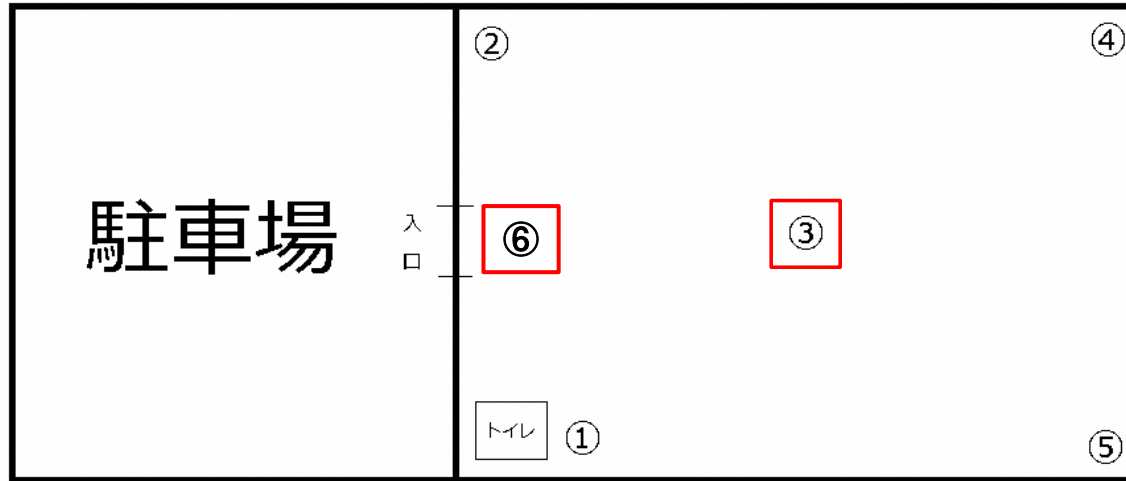
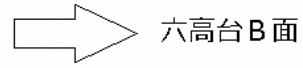


# 六高台スポーツ広場 A面



放射線量測定値一覧表（令和8年3月16日測定）

測定高さは5cm

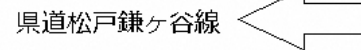
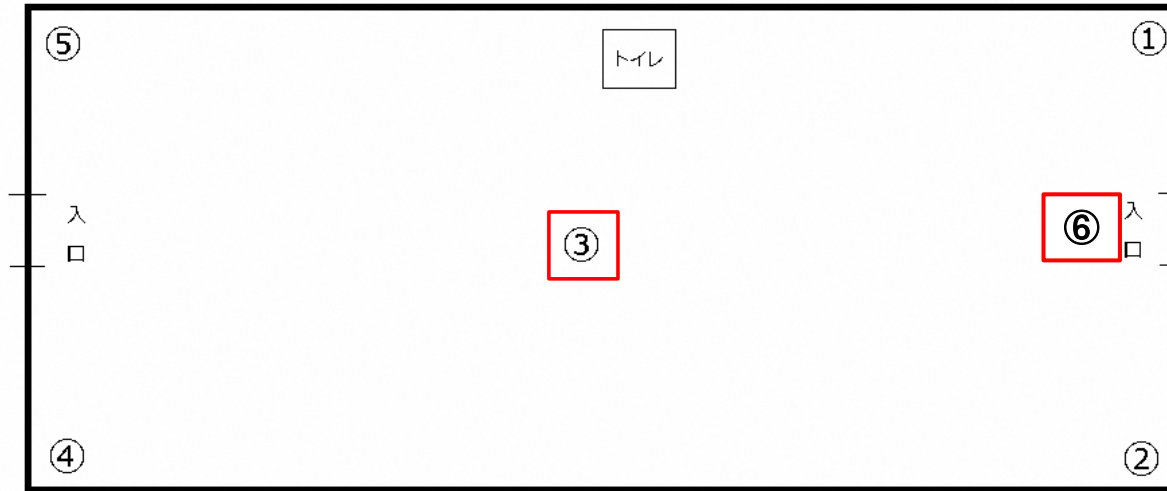
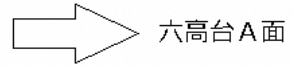
No.	名称	測定値 ( $\mu\text{Sv/h}$ )	No.	名称	測定値 ( $\mu\text{Sv/h}$ )
1	①		11		
2	②		12		
3	③	0.050	13		
4	④		14		
5	⑤		15		
6	⑥	0.103	16		
7			17		
8			18		
9			19		
10			20		

※平成30年度より測定点の縮小をしております。

スポーツ振興課スポーツ施設担当室

TEL047-703-8508

# 六高台スポーツ広場 B面



放射線量測定値一覧表（令和8年3月16日測定）

測定高さは5cm


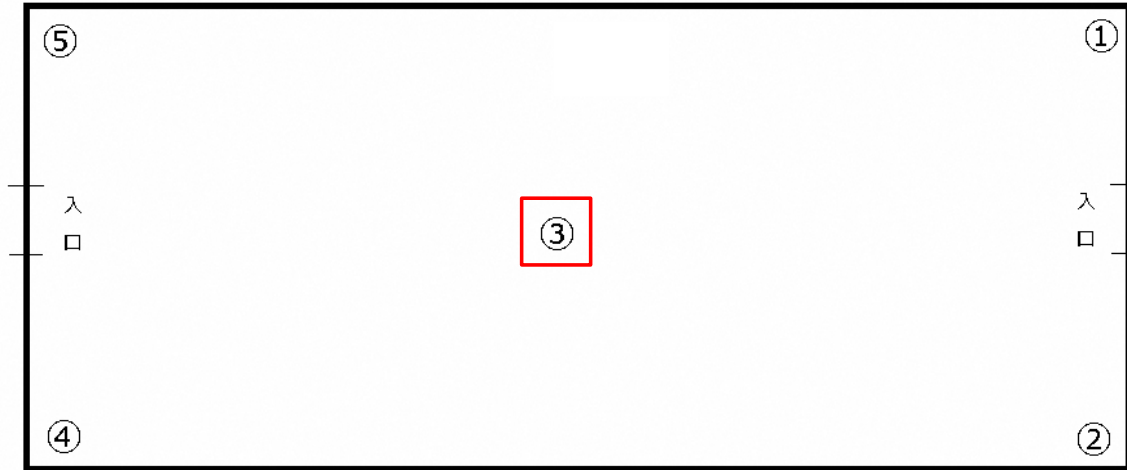
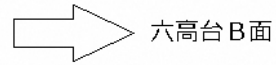
No.	名称	測定値 ( $\mu\text{Sv/h}$ )	No.	名称	測定値 ( $\mu\text{Sv/h}$ )
1	①		11		
2	②		12		
③	③	0.070	13		
4	④		14		
5	⑤		15		
⑥	⑥	0.095	16		
7			17		
8			18		
9			19		
10			20		

※平成30年度より測定点の縮小をしております。

スポーツ振興課スポーツ施設担当室

TEL047-703-8508

# 六高台スポーツ広場 C面



放射線量測定値一覧表（令和8年3月16日測定）

測定高さは5cm


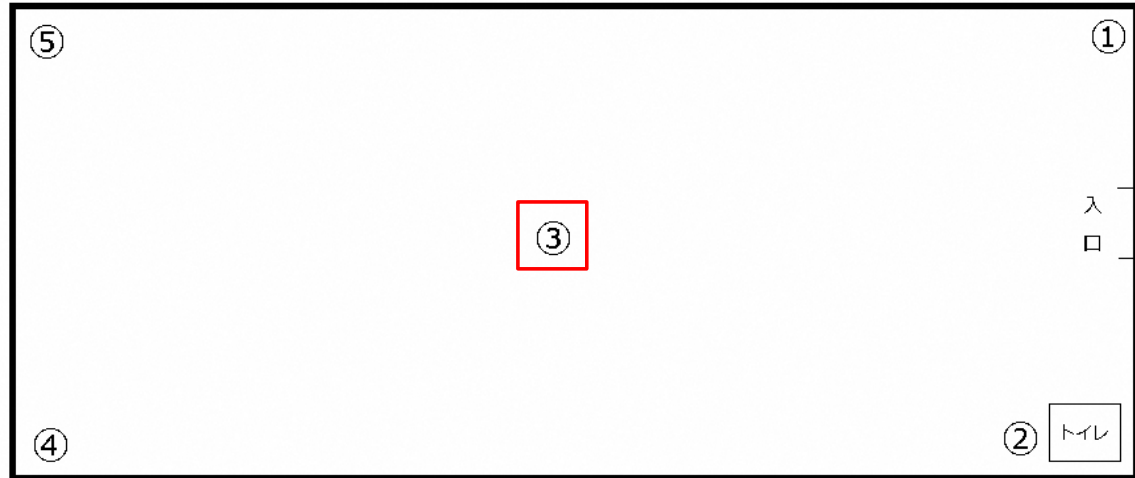
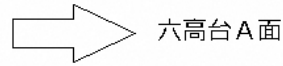
No.	名 称	測定値 ( $\mu$ Sv/h)	No.	名 称	測定値 ( $\mu$ Sv/h)
1	①		11		
2	②		12		
3	③	0.087	13		
4	④		14		
5	⑤		15		
6			16		
7			17		
8			18		
9			19		
10			20		

※平成30年度より測定点の縮小をしております。

スポーツ振興課スポーツ施設担当室

TEL047-703-8508

# 六高台スポーツ広場 ゲートボール場



放射線量測定値一覧表（令和8年3月16日測定）

測定高さは5cm

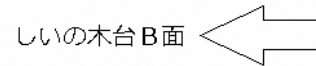
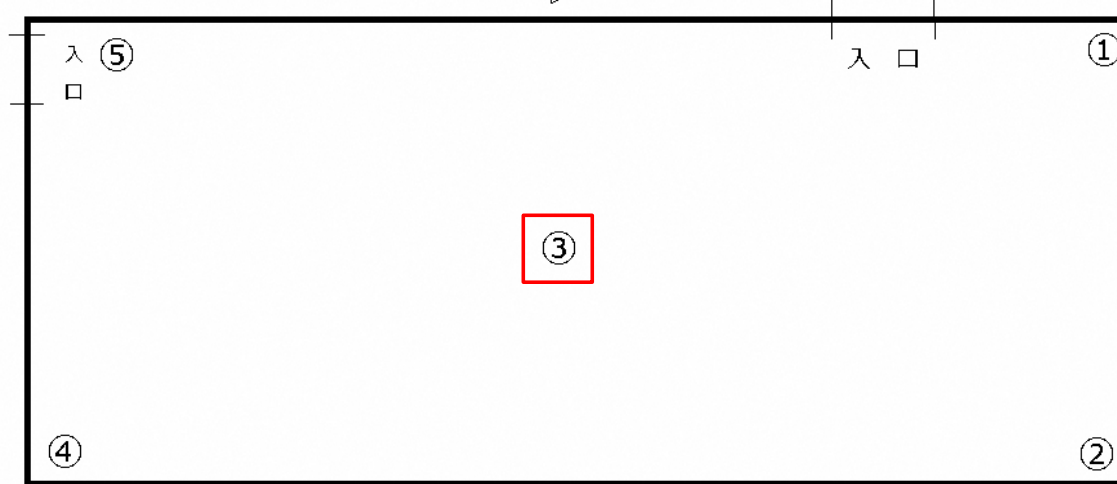
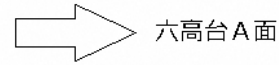
No.	名称	測定値 ( $\mu\text{Sv/h}$ )	No.	名称	測定値 ( $\mu\text{Sv/h}$ )
1	①		11		
2	②		12		
3	③	0.097	13		
4	④		14		
5	⑤		15		
6			16		
7			17		
8			18		
9			19		
10			20		

※平成30年度より測定点の縮小をしております。

スポーツ振興課スポーツ施設担当室

TEL047-703-8508

# 六高台スポーツ広場 しいの木台A面



放射線量測定値一覧表（令和8年3月16日測定）

測定高さは5cm

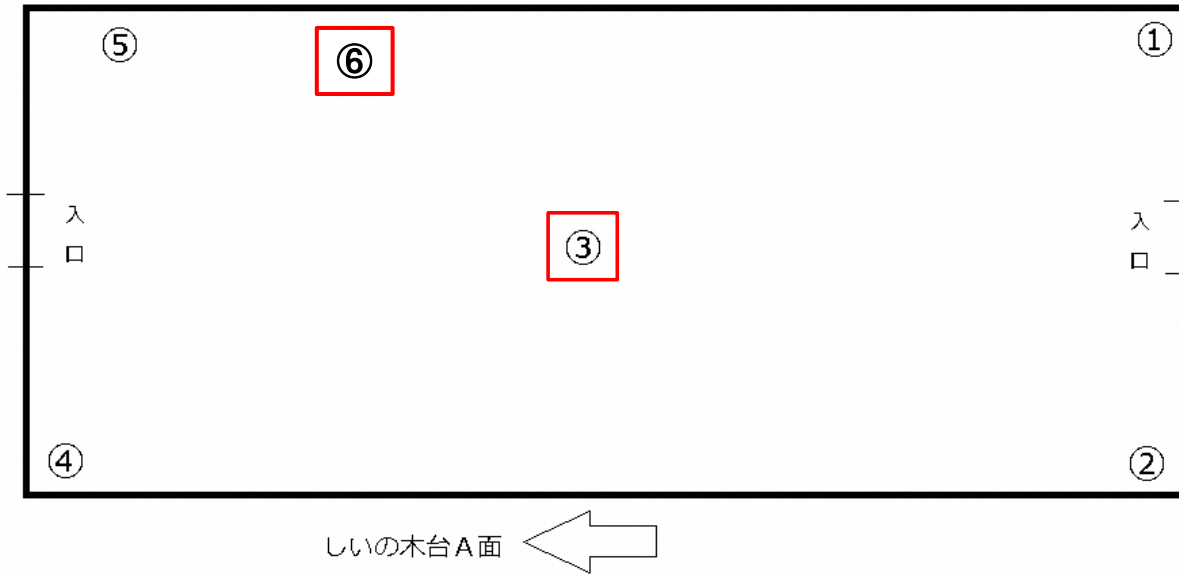
No.	名 称	測定値 ( $\mu\text{Sv/h}$ )	No.	名 称	測定値 ( $\mu\text{Sv/h}$ )
1	①		11		
2	②		12		
3	③	0.081	13		
4	④		14		
5	⑤		15		
6			16		
7			17		
8			18		
9			19		
10			20		

※平成30年度より測定点の縮小をしています。

スポーツ振興課スポーツ施設担当室

TEL047-703-8508

# 六高台スポーツ広場 しいの木台B面



放射線量測定値一覧表（令和8年3月16日測定）

測定高さは5cm

No.	名 称	測定値 ( $\mu$ Sv/h)	No.	名 称	測定値 ( $\mu$ Sv/h)
1	①		11		
2	②		12		
③	③	0.090	13		
4	④		14		
5	⑤		15		
⑥	⑥	0.069	16		
7			17		
8			18		
9			19		
10			20		

※平成30年度より測定点の縮小をしております。

スポーツ振興課スポーツ施設担当室

TEL047-703-8508