

1 市民アンケート調査結果（単純集計）

「食育」に関する市民アンケート調査 ご協力をお願い

日頃より、市民の皆様には松戸市政にご協力いただきまして、誠にありがとうございます。

さて、松戸市では市民の皆様「食」の大切さと郷土の素晴らしさを再認識し、健康な生活を送っていただくため、松戸市食育推進会議を設け、「食育推進計画」を策定し、食育の推進を図って参りました。現在、松戸市の第2期「食育推進計画」の策定に向けて議論を行っております。

そこで、松戸市としてより総合的に食育を推進するため、市内の4大学(千葉大学、聖徳大学、流通経済大学、日本大学松戸歯学部)と連携し、共同で市民の皆様の食に関するお考えや家庭での環境などをお聞きし、今後の第2期「食育推進計画」の策定や施策へ反映させることを目的に、本調査を実施することといたしました。

なお、この調査票は、住民基本台帳をもとに20歳以上の市民3,000人を無作為に抽出し、お送りさせていただきました。このデータは市の食育推進および学術目的に利用するのみで、他の用途には使用いたしません。また、皆様の回答は全て統計的に処理されますので、個人の情報を公表するなどプライバシーを侵害することはありません。

以上の趣旨をご理解いただき、市民の皆様には本調査へのご協力をよろしくお願いいたします。

平成25年9月

松戸市長 本郷谷 健次

ご記入にあたっての注意

- ・この調査は、普段、**食材を購入したり、料理を作っている方**にお願いするものです。もし、宛名の方以外の方(配偶者など)が主に担当している場合は、その方が記入して下さい。
- ・後半のお子様についての質問には、複数のお子様がいる場合は、もっとも年齢の低いお子様(ただし、小学生以上)について回答して下さい。
- ・ご記入が済みましたら、お手数ですがこの調査票(直接記入して下さい)を同封の返信用封筒に入れて返送して下さい。切手は不要です。匿名式調査ですので差出人の記入も不要です。
- ・誠に勝手ながら、**平成25年9月30日(月)までに投函**して下さいますようお願いいたします。

*記入上のご不明な点、調査のお問い合わせは、
下記までお願いいたします。

・松戸市健康福祉部健康福祉政策課
電話:047-704-0055/FAX:047-704-0251
Eメール:mckenhuku@city.matsudo.chiba.jp

・千葉大学園芸学部・助教
霜浦森平(しもうらしんぺい)
電話・FAX:047-308-8915
Eメール:shimoura@faculty.chiba-u.jp

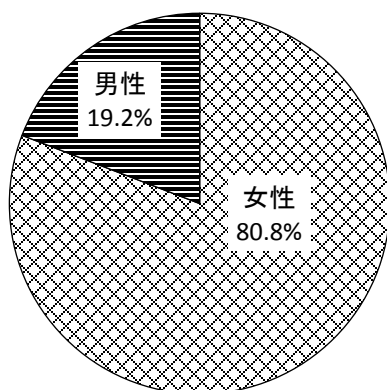


・回収結果

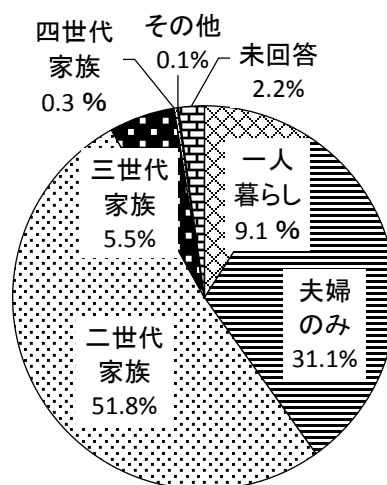
| | | | |
|--------|-------|-------|-------|
| 回収結果 | H25 | H22 | H19 |
| 調査票配布数 | 3000 | 3000 | 3000 |
| 調査票回収数 | 1104 | 948 | 1262 |
| 回収率 | 36.8% | 31.6% | 42.1% |

・回答者の基本属性

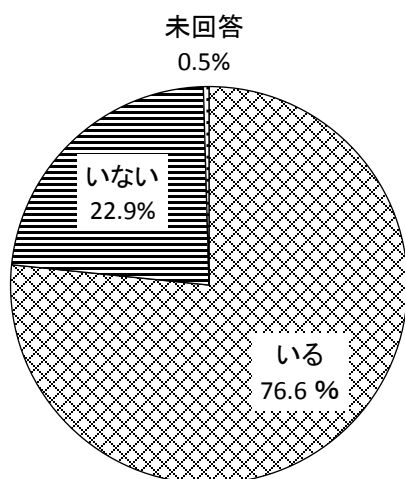
【性別】



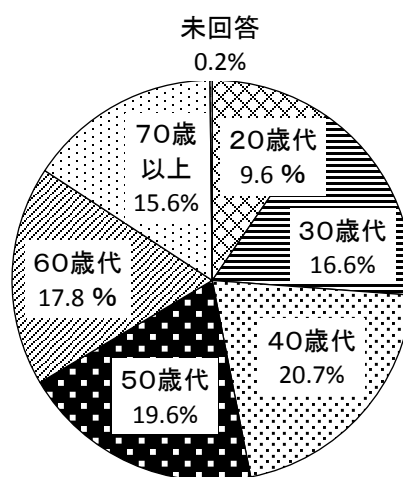
【同居世代】



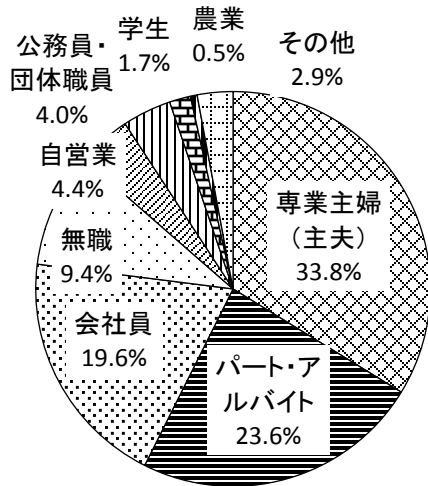
【配偶者の有無】



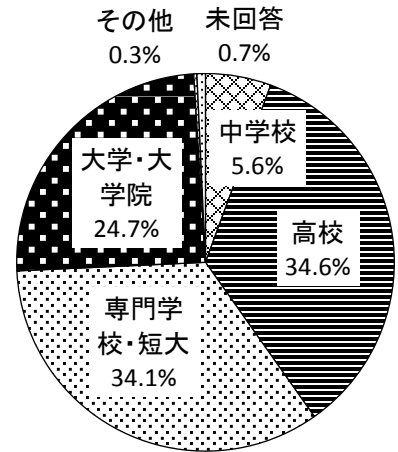
【年齢】



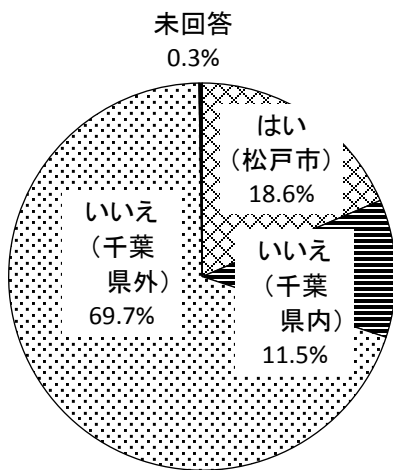
【職業】



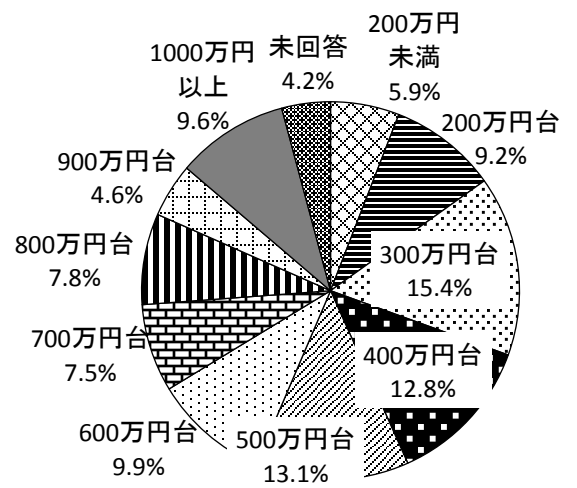
【学歴】



【出身地】



【所得】



問1 あなたは「食育」という言葉の意味を知っていますか？(1つに○)

| 項目 | 回答数 | 構成比(%) | H22実施 | H19実施 |
|---------|------|--------|-------|-------|
| 知っている | 503 | 45.6 | — | — |
| やや知っている | 349 | 31.6 | — | — |
| あまり知らない | 156 | 14.1 | — | — |
| 知らない | 53 | 4.8 | — | — |
| 未回答 | 43 | 3.9 | — | — |
| 計 | 1104 | 100.0 | — | — |

問2 あなたはこうした「食育」に関心がありますか？(1つに○)

| 項目 | 回答数 | 構成比(%) | H22実施 | H19実施 |
|------------|------|--------|-------|-------|
| ある | 345 | 31.3 | 31.6 | 36.9 |
| どちらかといえばある | 577 | 52.3 | 51.4 | 47.7 |
| どちらかといえばない | 128 | 11.6 | 8.4 | 9.6 |
| ない | 30 | 2.7 | 2.3 | 1.8 |
| 分からない | 13 | 1.2 | 2.8 | 2.9 |
| 未回答 | 11 | 1.0 | 3.4 | 1.1 |
| 計 | 1104 | 100.0 | 100.0 | 100.0 |

問3 問2で「ある」「どちらかといえばある」と答えた方にお聞きします。「食育」に関心がある理由は何ですか(3つまで○)

| 項目 | 回答数 | 構成比(%) | H22実施 | H19実施 |
|-------------|------|--------|-------|-------|
| 心身の健全な発育 | 579 | 52.6 | 60.9 | 62.6 |
| 食生活の乱れ | 292 | 26.5 | 39.8 | 42.3 |
| 肥満・痩身の増加 | 171 | 15.5 | 17.3 | 16.1 |
| 生活習慣病の予防 | 537 | 48.8 | 48.0 | 49.3 |
| 食の安全確保 | 463 | 42.1 | 45.5 | 48.2 |
| 食文化や地域の伝統 | 127 | 11.5 | 11.8 | 10.2 |
| 食料自給率の低下 | 80 | 7.3 | 14.2 | 11.9 |
| 生産者との交流 | 12 | 1.1 | 0.9 | 1.3 |
| 自然と調和した食料生産 | 60 | 5.5 | 5.6 | 5.9 |
| 食べ物の無駄 | 124 | 11.3 | 16.8 | 15.2 |
| 食や自然に対する感謝 | 168 | 15.3 | 17.4 | 17.3 |
| その他 | 7 | 0.6 | 1.8 | 0.8 |
| 未回答 | 4 | 0.4 | 0.3 | - |
| 計 | 2624 | 100.0 | 100.0 | 100.0 |

問4 「食育」に関するボランティアに参加したことがありますか？(1つに○)

| 項目 | 回答数 | 構成比(%) | H22実施 | H19実施 |
|----------------|------|--------|-------|-------|
| ある | 34 | 3.1 | 3.3 | 2.5 |
| ないが機会があれば参加したい | 623 | 56.4 | 55.2 | 58.2 |
| 興味がない | 415 | 37.6 | 38.8 | 35.6 |
| 未回答 | 32 | 2.9 | 2.7 | 3.6 |
| 計 | 1104 | 100.0 | 100.0 | 100.0 |

問5 問4で「ある」「ないが、機会があれば参加してみたい」と答えた方にお聞きします。どのような活動に参加したことがありますか？あるいは参加してみたいですか？(3つまで○)

| 項目 | 回答数 | 構成比(%) | H22実施 | H19実施 |
|-------------------|------|--------|-------|-------|
| 食文化継承活動 | 232 | 26.6 | 40.0 | 35.4 |
| 農林漁業等に関する体験活動 | 145 | 16.6 | 24.7 | 18.0 |
| 食生活の改善に関する活動 | 228 | 26.2 | 34.4 | 39.7 |
| 生活習慣病予防などのための料理教室 | 370 | 42.5 | 51.4 | 53.2 |
| 食品廃棄やリサイクルに関する活動 | 131 | 15.0 | 22.0 | 21.2 |
| 食品の安全や表示に関する活動 | 202 | 23.2 | 30.0 | 34.7 |
| 食育に関する国際交流活動 | 83 | 9.5 | 15.1 | 12.5 |
| その他 | 6 | 0.7 | 1.1 | 1.1 |
| 分からない | 16 | 1.8 | 1.3 | 2.4 |
| 未回答 | 12 | 1.4 | 2.3 | - |
| 計 | 1425 | 100.0 | 100.0 | 100.0 |

問6 あなたは朝食をどの程度の頻度でとっていますか？

| 項目 | 回答数 | 構成比(%) | H22実施 | H19実施 |
|----------|------|--------|-------|-------|
| 毎日とっている | 944 | 85.5 | 81.8 | 83.9 |
| 平日のみ | 27 | 2.4 | 3.8 | 3.2 |
| 週に2～3日 | 65 | 5.9 | 6.1 | 6.1 |
| ほとんどとらない | 62 | 5.6 | 7.9 | 6.5 |
| 未回答 | 6 | 0.5 | 0.4 | 0.2 |
| 計 | 1104 | 100.0 | 100.0 | 100.0 |

問7 このアンケートの表紙にある食事バランスガイドを参考に食生活を送っていますか？(1つに○)

| 項目 | 回答数 | 構成比(%) | H22実施 | H19実施 |
|-----------------|------|--------|-------|-------|
| 参考にしている | 118 | 10.7 | 5.3 | 11.2 |
| まあまあ参考にしている | 405 | 36.7 | 23.9 | 38.3 |
| 知っているが参考にはしていない | 386 | 35.0 | 30.1 | 33.8 |
| 知らなかった | 180 | 16.3 | 39.8 | 16.2 |
| 以前は参考にしていた | 6 | 0.5 | - | - |
| 未回答 | 9 | 0.8 | 0.9 | 0.6 |
| 計 | 1104 | 100.0 | 100.0 | 100.0 |

問8 普段、食品を購入するときに、もっとも気をつけていることは何ですか？(1つに○)

| 項目 | 回答数 | 構成比(%) | H22実施 | H19実施 |
|-----------------|------|--------|-------|-------|
| 栄養 | 223 | 20.2 | 19.0 | 18.7 |
| 安全性 | 493 | 44.7 | 45.7 | 44.5 |
| 味や好み | 197 | 17.8 | 17.1 | 16.5 |
| 価格 | 171 | 15.5 | 14.3 | 13.5 |
| 見た目(色や形)H25新規追加 | 14 | 1.3 | - | - |
| 料理の手間(H19,25) | - | - | 2.6 | 4.0 |
| 未回答 | 6 | 0.5 | 1.3 | 2.9 |
| 計 | 1104 | 100.0 | 100.0 | 100.0 |

問9 食品に放射性物質が含有されているかどうかを心配していますか？(1つに○)

| 項目 | 回答数 | 構成比(%) | H22実施 | H19実施 |
|-----------|------|--------|-------|-------|
| している | 311 | 28.2 | - | - |
| ややしている | 391 | 35.4 | - | - |
| どちらともいえない | 154 | 13.9 | - | - |
| あまりしていない | 196 | 17.8 | - | - |
| していない | 46 | 4.2 | - | - |
| 未回答 | 6 | 0.5 | - | - |
| 計 | 1104 | 100.0 | - | - |

問10 野菜や肉などの生鮮食品の購入時に産地はチェックしていますか？(1つに○)

| 項目 | 回答数 | 構成比(%) | H22実施 | H19実施 |
|----------|------|--------|-------|-------|
| 常にしている | 660 | 59.8 | 62.2 | 64.2 |
| ときどきしている | 386 | 35.0 | 31.1 | 29.6 |
| していない | 53 | 4.8 | 6.2 | 5.6 |
| 未回答 | 5 | 0.5 | 0.4 | 0.6 |
| 計 | 1104 | 100.0 | 100.0 | 100.0 |

問11 地元産(松戸産を含む千葉県産)の食材を購入していますか？(1つに○)

| 項目 | 回答数 | 構成比(%) | H22実施 | H19実施 |
|---------------|------|--------|-------|-------|
| 積極的に購入している | 146 | 13.2 | 14.3 | 16.1 |
| 目につけば購入している | 499 | 45.2 | 42.3 | 42.2 |
| 少しでも高ければ購入しない | 152 | 13.8 | 15.8 | 12.4 |
| 地元かどうか気にしていない | 291 | 26.4 | 26.9 | 28.4 |
| その他 | 7 | 0.6 | — | — |
| 未回答 | 9 | 0.8 | 0.6 | 0.9 |
| 計 | 1104 | 100.0 | 100.0 | 100.0 |

問12 以下の行事食を伴う伝統的な行事のうち、ご自宅で行っている行事全てに○をつけて下さい。

| 項目 | 回答数 | 構成比(%) | H22実施 | H19実施 |
|-------|------|--------|-------|-------|
| 正月 | 1031 | 15.6 | — | — |
| 節分 | 801 | 12.1 | — | — |
| 桃の節句 | 556 | 8.4 | — | — |
| 春分の日 | 294 | 4.4 | — | — |
| 端午の節句 | 486 | 7.3 | — | — |
| 七夕 | 122 | 1.8 | — | — |
| 土用 | 597 | 9.0 | — | — |
| お盆 | 289 | 4.4 | — | — |
| 十五夜 | 205 | 3.1 | — | — |
| 秋分の日 | 375 | 5.7 | — | — |
| 七五三 | 201 | 3.0 | — | — |
| 冬至 | 617 | 9.3 | — | — |
| 大晦日 | 998 | 15.1 | — | — |
| その他 | 41 | 0.6 | — | — |
| 未回答 | 0 | 0.0 | — | — |
| 計 | 6613 | 100.0 | — | — |

問13 あなたは冷凍食品をどの程度の頻度で利用していますか？(1つに○)

| 項目 | 回答数 | 構成比(%) | H22実施 | H19実施 |
|------|------|--------|-------|-------|
| ほぼ毎日 | 86 | 7.8 | — | — |
| 週数回 | 347 | 31.4 | — | — |
| 週1回 | 267 | 24.2 | — | — |
| 月1回 | 170 | 15.4 | — | — |
| 年数回 | 137 | 12.4 | — | — |
| 使わない | 76 | 6.9 | — | — |
| 未回答 | 21 | 1.9 | — | — |
| 計 | 1104 | 100.0 | — | — |

問14 冷凍食品をどのような場面で利用していますか？(いくつでも○)

| 項目 | 回答数 | 構成比(%) | H22実施 | H19実施 |
|---------------|------|--------|-------|-------|
| 普段の朝食 | 60 | 4.7 | — | — |
| 普段の昼食(お弁当を除く) | 289 | 22.6 | — | — |
| 普段の夕食 | 423 | 33.0 | — | — |
| お弁当 | 440 | 34.4 | — | — |
| 行事 | 38 | 3.0 | — | — |
| その他 | 8 | 0.6 | — | — |
| 未回答 | 22 | 1.7 | — | — |
| 計 | 1280 | 100.0 | — | — |

問15 子供達への食育の場として、学校と家庭とではどちらが重要だと思いますか？(1つに○)

| 項目 | 回答数 | 構成比(%) | H22実施 | H19実施 |
|-------------|------|--------|-------|-------|
| 学校 | 25 | 2.3 | 2.6 | 0.5 |
| やや学校 | 42 | 3.8 | 2.1 | 1.2 |
| 学校と家庭と同じくらい | 412 | 37.3 | 30.9 | 25.9 |
| やや家庭 | 275 | 24.9 | 23.9 | 25.4 |
| 家庭 | 319 | 28.9 | 37.6 | 45.0 |
| 未回答 | 31 | 2.8 | 2.8 | 2.0 |
| 計 | 1104 | 100.0 | 100.0 | 100.0 |

問16 あなたは、メタボリックシンドロームの意味を正確に理解していましたか？(1つに○)

| 項目 | 回答数 | 構成比(%) | H22実施 | H19実施 |
|--------------|------|--------|-------|-------|
| 理解していた | 286 | 25.9 | 42.7 | 40.6 |
| 大体理解していた | 699 | 63.3 | 48.7 | 48.6 |
| 少し誤解していた | 105 | 9.5 | 6.8 | 8.2 |
| 誤解していた | 10 | 0.9 | 0.5 | 1.3 |
| 言葉も意味も知らなかった | - | - | 0.8 | 1.0 |
| 未回答 | 4 | 0.4 | 0.4 | 0.3 |
| 計 | 1104 | 100.0 | 100.0 | 100.0 |

問17 あなたご自身はメタボリックシンドロームに該当すると思いますか？(1つに○)

| 項目 | 回答数 | 構成比(%) | H22実施 | H19実施 |
|--------|------|--------|-------|-------|
| 該当する | 115 | 10.4 | 8.3 | 10.2 |
| 予備群である | 321 | 29.1 | 26.5 | 30.3 |
| 該当しない | 602 | 54.5 | 59.7 | 53.6 |
| 分からない | 63 | 5.7 | 5.1 | 5.5 |
| 未回答 | 3 | 0.3 | 0.4 | 0.5 |
| 計 | 1104 | 100.0 | 100.0 | 100.0 |

問18 あなたは散歩や水泳など、定期的に運動をしていますか？(1つに○)

| 項目 | 回答数 | 構成比(%) | H22実施 | H19実施 |
|----------|------|--------|-------|-------|
| 毎日している | 161 | 14.6 | 11.2 | 11.8 |
| 週に数回している | 283 | 25.6 | 25.0 | 24.2 |
| 週に1回程度 | 162 | 14.7 | 16.0 | 15.6 |
| あまりしていない | 496 | 44.9 | 46.8 | 47.8 |
| 未回答 | 2 | 0.2 | 0.9 | 0.6 |
| 計 | 1104 | 100.0 | 100.0 | 100.0 |

問19 普段、生鮮食品は主にどこで購入していますか？(1つに○)

| 項目 | 回答数 | 構成比(%) | H22実施 | H19実施 |
|--------------------------|------|--------|-------|-------|
| 総合スーパー(ヨーカドー、イオンなど)(H25) | 359 | 32.5 | — | — |
| 食品スーパー(ライフ、ベルクスなど)(H25) | 534 | 48.4 | — | — |
| 食品スーパー(H19,22) | — | — | 79.5 | 78.1 |
| 食品ディスカウントストア(H25) | 14 | 1.3 | — | — |
| 生協(店舗・共同購入) | 153 | 13.9 | 12.8 | 12.7 |
| 各種通販・宅配 | 5 | 0.5 | 0.3 | 0.3 |
| デパート | 11 | 1.0 | 1.4 | 1.7 |
| 八百屋や精肉店 | 22 | 2.0 | 2.3 | 3.6 |
| コンビニ | 2 | 0.2 | 0.4 | 0.4 |
| その他 | 3 | 0.3 | 2.6 | 0.9 |
| 未回答 | 1 | 0.1 | 0.6 | 2.4 |
| 計 | 1104 | 100.0 | 100.0 | 100.0 |

問20 以前(概ね5年前)に比べて、自宅1人当たりの家庭ごみの量は変わりましたか？(1つに○)

| 項目 | 回答数 | 構成比(%) | H22実施 | H19実施 |
|---------|------|--------|-------|-------|
| 増えている | 82 | 7.4 | 4.1 | 5.3 |
| 少し増えている | 189 | 17.1 | 12.1 | 15.8 |
| 変わらない | 505 | 45.7 | 51.6 | 48.8 |
| 少し減っている | 237 | 21.5 | 22.6 | 22.9 |
| 減っている | 91 | 8.2 | 7.4 | 6.3 |
| 未回答 | 0 | 0.0 | 2.2 | 0.9 |
| 計 | 1104 | 100.0 | 100.0 | 100.0 |

問21 お宅では燃やせるごみを週に何袋(市指定の紙袋に換算)ぐらい出していますか？(1つに○)

| 項目 | 回答数 | 構成比(%) | H22実施 | H19実施 |
|-----------|------|--------|--------|--------|
| 0袋 | 31 | 2.8 | 2.5 | 2.7 |
| 1袋 | 322 | 29.2 | (1~2袋) | (1~2袋) |
| 2袋 | 363 | 32.9 | 58.1 | 57.3 |
| 3袋 | 301 | 27.3 | (3~4袋) | (3~4袋) |
| 4袋 | 54 | 4.9 | 34.1 | 36.4 |
| 5~6袋 | 24 | 2.2 | 2.5 | 2.3 |
| 7袋以上 | 3 | 0.3 | 0.8 | 0.3 |
| その他(1/2袋) | 2 | 0.2 | — | — |
| 未回答 | 4 | 0.4 | 1.9 | 1.0 |
| 計 | 1104 | 100.0 | 100.0 | 100.0 |

問22 普段の買い物するとき、買い物袋(マイバッグ)は持参しますか？(1つに○)

| 項目 | 回答数 | 構成比(%) | H22実施 | H19実施 |
|----------|------|--------|-------|-------|
| 常に持参 | 565 | 51.2 | 43.4 | 25.8 |
| たまに持参 | 317 | 28.7 | 38.3 | 35.7 |
| あまり持参しない | 70 | 6.3 | 9.4 | 16.2 |
| 持参しない | 107 | 9.7 | 7.9 | 21.8 |
| 店によって持参 | 44 | 4.0 | — | — |
| 未回答 | 1 | 0.1 | 1.1 | 0.5 |
| 計 | 1104 | 100.0 | 100.0 | 100.0 |

問23 あなたは生ごみ処理容器(コンポスト)等を使用していますか？(1つに○)

| 項目 | 回答数 | 構成比(%) | H22実施 | H19実施 |
|--------------|------|--------|-------|-------|
| 使用している | 31 | 2.8 | 3.8 | 4.4 |
| 持っているが使っていない | 27 | 2.4 | 2.0 | 2.6 |
| ほしいと思っている | 115 | 10.4 | 16.5 | 19.1 |
| 持っていない | 923 | 83.6 | 76.2 | 72.7 |
| 未回答 | 8 | 0.7 | 1.6 | 1.2 |
| 計 | 1104 | 100.0 | 100.0 | 100.0 |

問24 持っている方にお聞きます。購入の際に市の補助金制度を利用しましたか？(1つに○)

| 項目 | 回答数 | 構成比(%) | H22実施 | H19実施 |
|---------------|-----|--------|-------|-------|
| 利用した | 23 | 38.3 | 38.2 | 46.6 |
| 知っていたが利用しなかった | 14 | 23.3 | 14.5 | 19.3 |
| 知らなかった | 17 | 28.3 | 34.5 | 31.8 |
| 未回答 | 6 | 10.0 | 12.7 | 2.3 |
| 計 | 60 | 100.0 | 100.0 | 100.0 |

問25 あなたは地域の活動(町内会など)に参加していますか？(1つに○)

| 項目 | 回答数 | 構成比(%) | H22実施 | H19実施 |
|---------|------|--------|-------|-------|
| 積極的に参加 | 51 | 4.6 | 2.3 | 2.9 |
| まあ積極的 | 199 | 18.0 | 10.9 | 14.2 |
| やや消極的 | 380 | 34.4 | 27.7 | 28.6 |
| 参加していない | 472 | 42.8 | 57.2 | 53.1 |
| 未回答 | 2 | 0.2 | 1.9 | 1.2 |
| 計 | 1104 | 100.0 | 100.0 | 100.0 |

問26 これまでボランティアの経験(現在実施中含む)がありますか？(該当するもの全てに○)

| 項目 | 回答数 | 構成比(%) | H22実施 | H19実施 |
|----------------------|------|--------|-------|-------|
| 経験なし | 634 | 45.9 | — | — |
| 食育(農作業体験、料理教室、食育支援等) | 42 | 3.0 | — | — |
| 健康・医療サービス | 41 | 3.0 | — | — |
| 高齢者支援 | 90 | 6.5 | — | — |
| 障害者支援 | 70 | 5.1 | — | — |
| 子供を対象とした活動 | 215 | 15.6 | — | — |
| スポーツ・文化・芸術・学術関連 | 64 | 4.6 | — | — |
| まちづくり関連 | 36 | 2.6 | — | — |
| 安全な生活のための活動 | 25 | 1.8 | — | — |
| 自然や環境保全 | 47 | 3.4 | — | — |
| 被災者支援 | 40 | 2.9 | — | — |
| 国際協力 | 21 | 1.5 | — | — |
| その他 | 18 | 1.3 | — | — |
| 未回答 | 39 | 2.8 | — | — |
| 計 | 1382 | 100.0 | — | — |

問27 やってみたいボランティアはありますか？(該当するもの全てに○)

| 項目 | 回答数 | 構成比(%) | H22実施 | H19実施 |
|----------------------|------|--------|-------|-------|
| 特になし | 443 | 23.4 | — | — |
| 食育(農作業体験、料理教室、食育支援等) | 190 | 10.0 | — | — |
| 健康・医療サービス | 111 | 5.9 | — | — |
| 高齢者支援 | 116 | 6.1 | — | — |
| 障害者支援 | 79 | 4.2 | — | — |
| 子供を対象とした活動 | 202 | 10.7 | — | — |
| スポーツ・文化・芸術・学術関連 | 146 | 7.7 | — | — |
| まちづくり関連 | 77 | 4.1 | — | — |
| 安全な生活のための活動 | 95 | 5.0 | — | — |
| 自然や環境保全 | 168 | 8.9 | — | — |
| 被災者支援 | 136 | 7.2 | — | — |
| 国際協力 | 83 | 4.4 | — | — |
| その他 | 13 | 0.7 | — | — |
| 未回答 | 33 | 1.7 | — | — |
| 計 | 1892 | 100.0 | — | — |

問28 あなたの現在の生活に時間的なゆとりはありますか？(1つに○)

| 項目 | 回答数 | 構成比(%) | H22実施 | H19実施 |
|-----------|------|--------|-------|-------|
| ある | 118 | 10.7 | — | — |
| 比較的ある | 309 | 28.0 | — | — |
| どちらともいえない | 233 | 21.1 | — | — |
| あまりない | 337 | 30.5 | — | — |
| ない | 102 | 9.2 | — | — |
| 未回答 | 5 | 0.5 | — | — |
| 計 | 1104 | 100.0 | — | — |

問29 同様に、あなたの現在の生活に経済的なゆとりはありますか？(1つに○)

| 項目 | 回答数 | 構成比(%) | H22実施 | H19実施 |
|-----------|------|--------|-------|-------|
| ある | 43 | 3.9 | — | — |
| 比較的ある | 249 | 22.6 | — | — |
| どちらともいえない | 356 | 32.2 | — | — |
| あまりない | 334 | 30.3 | — | — |
| ない | 119 | 10.8 | — | — |
| 未回答 | 3 | 0.3 | — | — |
| 計 | 1104 | 100.0 | — | — |

問30 旅行やキャンプなどで、家族や友人と農山漁村へ行くことはありますか？(1つに○)

| 項目 | 回答数 | 構成比(%) | H22実施 | H19実施 |
|--------|------|--------|-------|-------|
| ほぼ毎週 | 4 | 0.4 | 0.0 | 0.5 |
| 月に数回 | 7 | 0.6 | 0.8 | 1.0 |
| 月に1回程度 | 31 | 2.8 | 2.3 | 2.4 |
| 年に数回 | 443 | 40.1 | 28.0 | 34.4 |
| 行かない | 611 | 55.3 | 67.1 | 60.6 |
| 未回答 | 8 | 0.7 | 1.8 | 1.1 |
| 計 | 1104 | 100.0 | 100.0 | 100.0 |

問31 あなたは趣味として、野菜や果物の栽培などの農作業をすることはありますか？(1つに○)

| 項目 | 回答数 | 構成比(%) | H22実施 | H19実施 |
|-----|------|--------|-------|-------|
| ない | 684 | 62.0 | 66.2 | 71.6 |
| ある | 395 | 35.8 | 28.2 | 26.4 |
| 未回答 | 25 | 2.3 | 5.6 | 2.1 |
| 計 | 1104 | 100.0 | 100.0 | 100.0 |

問32 農作業の場所はどのようなところですか？（該当場所全てに○）

| 項目 | 回答数 | 構成比(%) | H22実施 | H19実施 |
|-------------|-----|--------|-------|-------|
| 自宅の庭 | 219 | 49.4 | 56.2 | 55.3 |
| ベランダや屋内 | 135 | 30.5 | 35.6 | 27.9 |
| 自家所有の畑 | 33 | 7.4 | 4.9 | 6.6 |
| 市民農園や知り合いの畑 | 44 | 9.9 | 7.9 | 13.8 |
| その他 | 9 | 2.0 | 45.3 | 5.7 |
| 未回答 | 3 | 0.7 | 0.4 | - |
| 計 | 443 | 100.0 | 100.0 | 100.0 |

問33 誰と一緒に作業していますか？（該当者全てに○）

| 項目 | 回答数 | 構成比(%) | H22実施 | H19実施 |
|-------|-----|--------|-------|-------|
| 配偶者 | 167 | 34.9 | 38.2 | 38.4 |
| 子供 | 86 | 18.0 | 17.6 | 16.8 |
| 孫 | 3 | 0.6 | 1.5 | 1.8 |
| 友人・知人 | 10 | 2.1 | 2.6 | 4.5 |
| 自分ひとり | 162 | 33.9 | 38.6 | 32.4 |
| 親 | 34 | 7.1 | 10.9 | 14.1 |
| 祖父母 | 5 | 1.0 | 2.6 | 3.9 |
| その他 | 7 | 1.5 | 2.2 | 3.0 |
| 未回答 | 4 | 0.8 | 4.1 | - |
| 計 | 478 | 100.0 | 100.0 | 100.0 |

問34 食育に関して市に期待する施策は何ですか？(3つまで○)

| 項目 | 回答数 | 構成比(%) | H22実施 | H19実施 |
|----------------------|------|--------|-------|-------|
| 市民講座や教室の開催 | 278 | 25.9 | 18.6 | 24.7 |
| 学校給食で地元農産物の利用促進 | 439 | 40.9 | 45.0 | 37.7 |
| 直売所などの整備 | 644 | 60.0 | 64.5 | 58.1 |
| 市民農園の増加 | 135 | 12.6 | 16.5 | 16.3 |
| 学校などで作物栽培・料理の機会を増やす | 366 | 34.1 | 26.8 | 30.5 |
| 食品廃棄物の削減やリサイクルに関する活動 | 293 | 27.3 | 26.4 | 31.6 |
| 食文化の継承 | 226 | 21.1 | 20.7 | 22.8 |
| 農業ボランティアの推進 | 82 | 7.6 | 8.5 | 8.7 |
| 食育ボランティアの推進 | 47 | 4.4 | — | — |
| その他 | 22 | 2.1 | — | — |
| 未回答 | 31 | 2.9 | 2.3 | 2.1 |
| 計 | 2563 | 100.0 | 100.0 | 100.0 |

問35 あなたの性別は次のどちらですか？(1つに○)

| 項目 | 回答数 | 構成比(%) | H22実施 | H19実施 |
|-----|------|--------|-------|-------|
| 女性 | 890 | 80.6 | 80.8 | 81.1 |
| 男性 | 211 | 19.1 | 19.1 | 18.5 |
| 未回答 | 3 | 0.3 | 0.1 | 0.4 |
| 計 | 1104 | 100.0 | 100.0 | 100.0 |

問36 あなたの年齢は次のどれに該当しますか？(1つに○)

| 項目 | 回答数 | 構成比(%) | H22実施 | H19実施 |
|-------|------|--------|-------|-------|
| 20歳代 | 106 | 9.6 | 12.9 | 13.5 |
| 30歳代 | 183 | 16.6 | 22.8 | 23.1 |
| 40歳代 | 229 | 20.7 | 19.3 | 17.9 |
| 50歳代 | 216 | 19.6 | 22.6 | 24.9 |
| 60歳代 | 196 | 17.8 | 22.3 | 20.0 |
| 70歳以上 | 172 | 15.6 | — | — |
| 未回答 | 2 | 0.2 | 0.2 | 0.6 |
| 計 | 1104 | 100.0 | 100.0 | 100.0 |

問37 配偶者(妻、または夫)はおられますか？(1つに○)

| 項目 | 回答数 | 構成比(%) | H22実施 | H19実施 |
|-----|------|--------|-------|-------|
| いる | 846 | 76.6 | 76.2 | 75.8 |
| いない | 253 | 22.9 | 23.4 | 23.7 |
| 未回答 | 5 | 0.5 | 0.4 | 0.6 |
| 計 | 1104 | 100.0 | 100.0 | 100.0 |

問38 あなたの出生地は松戸市ですか？(1つに○)

| 項目 | 回答数 | 構成比(%) | H22実施 | H19実施 |
|-----------|------|--------|-------|-------|
| はい(松戸市) | 205 | 18.6 | — | — |
| いいえ(千葉県内) | 127 | 11.5 | — | — |
| いいえ(千葉県外) | 769 | 69.7 | — | — |
| 未回答 | 3 | 0.3 | — | — |
| 計 | 1104 | 100.0 | — | — |

問39 あなたの主な職業は以下のどれに該当しますか？(1つに○)

| 項目 | 回答数 | 構成比(%) | H22実施 | H19実施 |
|-----------|------|--------|-------|-------|
| 会社員 | 215 | 19.5 | 23.7 | 23.8 |
| 公務員・団体職員 | 44 | 4.0 | 3.6 | 4.7 |
| 自営業 | 48 | 4.3 | 4.9 | 5.1 |
| 農業 | 6 | 0.5 | 0.3 | 0.7 |
| パート・アルバイト | 259 | 23.5 | 21.9 | 20.6 |
| 専業主婦(主夫) | 370 | 33.5 | 32.7 | 32.7 |
| 学生 | 19 | 1.7 | 1.6 | 1.5 |
| 無職 | 103 | 9.3 | 8.4 | 7.6 |
| その他 | 32 | 2.9 | 2.4 | 2.6 |
| 未回答 | 8 | 0.7 | 0.4 | 3.5 |
| 計 | 1104 | 100.0 | 100.0 | 100.0 |

問40 あなたが最後に卒業した学校は以下に該当しますか？(1つに○)

| 項目 | 回答数 | 構成比(%) | H22実施 | H19実施 |
|---------|------|--------|-------|-------|
| 中学校 | 62 | 5.6 | — | — |
| 高校 | 382 | 34.6 | — | — |
| 専門学校・短大 | 376 | 34.1 | — | — |
| 大学・大学院 | 273 | 24.7 | — | — |
| その他 | 3 | 0.3 | — | — |
| 未回答 | 8 | 0.7 | — | — |
| 計 | 1104 | 100.0 | — | — |

問41 あなたを除いた同居家族の人数を記入して下さい。

| 項目 | 回答数 | 構成比(%) | H22実施 | H19実施 |
|-----|------|--------|-------|-------|
| 0人 | 100 | 9.1 | — | — |
| 1人 | 281 | 25.5 | — | — |
| 2人 | 269 | 24.4 | — | — |
| 3人 | 292 | 26.4 | — | — |
| 4人 | 95 | 8.6 | — | — |
| 5人 | 30 | 2.7 | — | — |
| 6人 | 13 | 1.2 | — | — |
| 7人 | 5 | 0.5 | — | — |
| 8人 | 2 | 0.2 | — | — |
| 9人 | 0 | 0.0 | — | — |
| 14人 | 1 | 0.1 | — | — |
| 未回答 | 16 | 1.4 | — | — |
| 計 | 1104 | 100.0 | — | — |

18歳未満の同居家族の人数

| 項目 | 回答数 | 構成比(%) | H22実施 | H19実施 |
|-----|------|--------|-------|-------|
| 0人 | 739 | 66.9 | — | — |
| 1人 | 160 | 14.5 | — | — |
| 2人 | 163 | 14.8 | — | — |
| 3人 | 28 | 2.5 | — | — |
| 4人 | 3 | 0.3 | — | — |
| 5人 | 1 | 0.1 | — | — |
| 6人 | 1 | 0.1 | — | — |
| 未回答 | 9 | 0.8 | — | — |
| 計 | 1104 | 100.0 | — | — |

75歳以上の同居家族の人数

| 項目 | 回答数 | 構成比(%) | H22実施 | H19実施 |
|-----|------|--------|-------|-------|
| 0人 | 940 | 85.1 | — | — |
| 1人 | 131 | 11.9 | — | — |
| 2人 | 19 | 1.7 | — | — |
| 3人 | 2 | 0.2 | — | — |
| 4人 | 0 | 0.0 | — | — |
| 5人 | 0 | 0.0 | — | — |
| 6人 | 0 | 0.0 | — | — |
| 未回答 | 12 | 1.1 | — | — |
| 計 | 1104 | 100.0 | — | — |

問42 あなたの世帯で何世代が同居していますか？(1つに○)

| 項目 | 回答数 | 構成比(%) | H22実施 | H19実施 |
|--------|------|--------|-------|-------|
| 一人暮らし | 100 | 9.1 | 8.2 | 8.7 |
| 夫婦のみ | 343 | 31.1 | 31.1 | 27.6 |
| 二世世代家族 | 572 | 51.8 | 53.3 | 54.6 |
| 三世世代家族 | 61 | 5.5 | 5.0 | 5.0 |
| 四世代家族 | 3 | 0.3 | 0.0 | 0.4 |
| その他 | 1 | 0.1 | — | — |
| 未回答 | 24 | 2.2 | 2.4 | 3.7 |
| 計 | 1104 | 100.0 | 100.0 | 100.0 |

問43 あなたの世帯全体の所得(年金を含む手取り)は以下のどれに該当しますか？(1つに○)

| 項目 | 回答数 | 構成比(%) | H22実施 | H19実施 |
|----------|------|--------|-------|-------|
| 200万円未満 | 65 | 5.9 | — | — |
| 200万円台 | 102 | 9.2 | — | — |
| 300万円台 | 170 | 15.4 | — | — |
| 400万円台 | 141 | 12.8 | — | — |
| 500万円台 | 145 | 13.1 | — | — |
| 600万円台 | 109 | 9.9 | — | — |
| 700万円台 | 83 | 7.5 | — | — |
| 800万円台 | 86 | 7.8 | — | — |
| 900万円台 | 51 | 4.6 | — | — |
| 1000万円以上 | 106 | 9.6 | — | — |
| 未回答 | 46 | 4.2 | — | — |
| 計 | 1104 | 100.0 | — | — |

問44 あなたの世帯の1月あたりの食費(外食を含む)は以下のどれに該当しますか？(1つに○)

| 項目 | 回答数 | 構成比(%) | H22実施 | H19実施 |
|-------|------|--------|-------|-------|
| 2万円未満 | 25 | 2.3 | — | — |
| 2万円台 | 35 | 3.2 | — | — |
| 3万円台 | 129 | 11.7 | — | — |
| 4万円台 | 172 | 15.6 | — | — |
| 5万円台 | 238 | 21.6 | — | — |
| 6万円台 | 145 | 13.1 | — | — |
| 7万円台 | 90 | 8.2 | — | — |
| 8万円台 | 93 | 8.4 | — | — |
| 9万円台 | 43 | 3.9 | — | — |
| 10万以上 | 101 | 9.1 | — | — |
| 未回答 | 33 | 3.0 | — | — |
| 計 | 1104 | 100.0 | — | — |

問45 お子様(2人以上いる場合には小学生以上で一番下のお子様)の性別と年齢をお教え下さい。

| 項目 | 回答数 | 構成比(%) | H22実施 | H19実施 |
|----|-----|--------|-------|-------|
| 女子 | 104 | 48.4 | 46.6 | 45.4 |
| 男子 | 111 | 51.6 | 53.4 | 54.6 |
| 計 | 215 | 100.0 | 100.0 | 100.0 |

(男女の双子1組を含む)

問46 そのお子様の体格についてお教え下さい。(1つに○)

| 項目 | 回答数 | 構成比(%) | H22実施 | H19実施 |
|--------|-----|--------|-------|-------|
| 肥満 | 2 | 0.9 | — | — |
| やや肥満 | 18 | 8.4 | — | — |
| ちょうどよい | 113 | 52.8 | — | — |
| やや痩身 | 65 | 30.4 | — | — |
| 痩身 | 16 | 7.5 | — | — |
| 未回答 | 0 | 0.0 | — | — |
| 計 | 214 | 100.0 | — | — |

問47 そのお子様の性格についてお教え下さい。(1つに○)

| 項目 | 回答数 | 構成比(%) | H22実施 | H19実施 |
|---------------------|-----|--------|-------|-------|
| やや落ち着きがない | 35 | 16.4 | 5.8 | 11.5 |
| やや反抗的 (H19,22キレやすい) | 28 | 13.1 | 2.1 | 3.8 |
| やや内向的 | 38 | 17.8 | 6.9 | 3.8 |
| 全く問題なし | 112 | 52.3 | 83.6 | 77.9 |
| 未回答 | 1 | 0.5 | 1.6 | 2.9 |
| 計 | 214 | 100.0 | 100.0 | 100.0 |

問48 そのお子様は食品に関するアレルギーをお持ちですか？(1つに○)

| 項目 | 回答数 | 構成比(%) | H22実施 | H19実施 |
|-----|-----|--------|-------|-------|
| ない | 198 | 92.5 | — | — |
| ある | 15 | 7.0 | — | — |
| 未回答 | 1 | 0.5 | — | — |
| 計 | 214 | 100.0 | — | — |

問49 そのお子様の歯科検診の頻度(学校での検診を除く)についてお教え下さい。(1つに○)

| 項目 | 回答数 | 構成比(%) | H22実施 | H19実施 |
|--------------|-----|--------|-------|-------|
| 年に数回 | 79 | 36.9 | 29.6 | 23.1 |
| 年に1回程度 | 48 | 22.4 | 16.9 | 23.1 |
| 虫歯以外では特に行かない | 86 | 40.2 | 49.2 | 48.6 |
| 未回答 | 1 | 0.5 | 4.2 | 5.3 |
| 計 | 214 | 100.0 | 100.0 | 100.0 |

問50 そのお子様の食事についてお教え下さい。今日が週末の場合直近の平日でお願いします。

お子様は朝食をとりましたか？

| 項目 | 回答数 | 構成比(%) | H22実施 | H19実施 |
|-------|-----|--------|-------|-------|
| とった | 203 | 94.9 | 95.2 | 99.0 |
| とってない | 7 | 3.3 | 1.6 | 1.0 |
| 分からない | 2 | 0.9 | 1.6 | 0.0 |
| 未回答 | 2 | 0.9 | 1.6 | 0.0 |
| 計 | 214 | 100.0 | 100.0 | 100.0 |

朝食の品目数

| 品目数 | 回答数 | 構成比(%) | H22実施 | H19実施 |
|-----|-----|--------|-------|-------|
| 1 | 8 | 3.7 | - | - |
| 2 | 42 | 19.6 | - | - |
| 3 | 64 | 29.9 | - | - |
| 3.5 | 1 | 0.5 | - | - |
| 4 | 35 | 16.4 | - | - |
| 5 | 20 | 9.3 | - | - |
| 6 | 5 | 2.3 | - | - |
| 7 | 5 | 2.3 | - | - |
| 8 | 7 | 3.3 | - | - |
| 9 | 1 | 0.5 | - | - |
| 10 | 4 | 1.9 | - | - |
| 11 | 1 | 0.5 | - | - |
| 12 | 3 | 1.4 | - | - |
| 13 | 0 | 0.0 | - | - |
| 14 | 0 | 0.0 | - | - |
| 15 | 1 | 0.5 | - | - |
| 未回答 | 17 | 7.9 | - | - |
| 計 | 214 | 100.0 | - | - |

お子様は夕食をとりましたか？

| 項目 | 回答数 | 構成比(%) | H22実施 | H19実施 |
|-------|-----|--------|-------|-------|
| とった | 201 | 93.9 | 96.3 | 98.6 |
| とってない | 1 | 0.5 | 0.5 | 0.0 |
| 分からない | 1 | 0.5 | 0.0 | 0.5 |
| 未回答 | 11 | 5.1 | 3.2 | 1.0 |
| 計 | 214 | 100.0 | 100.0 | 100.0 |

夕食の品目数

| 品目数 | 回答数 | 構成比(%) | H22実施 | H19実施 |
|-----|-----|--------|-------|-------|
| 1 | 2 | 0.9 | - | - |
| 2 | 8 | 3.7 | - | - |
| 3 | 34 | 15.9 | - | - |
| 4 | 46 | 21.5 | - | - |
| 5 | 35 | 16.4 | - | - |
| 6 | 14 | 6.5 | - | - |
| 7 | 13 | 6.1 | - | - |
| 8 | 6 | 2.8 | - | - |
| 9 | 5 | 2.3 | - | - |
| 10 | 8 | 3.7 | - | - |
| 11 | 3 | 1.4 | - | - |
| 12 | 6 | 2.8 | - | - |
| 13 | 2 | 0.9 | - | - |
| 14 | 1 | 0.5 | - | - |
| 15 | 6 | 2.8 | - | - |
| 16 | 1 | 0.5 | - | - |
| 17 | 1 | 0.5 | - | - |
| 18 | 2 | 0.9 | - | - |
| 19 | 0 | 0.0 | - | - |
| 20 | 0 | 0.0 | - | - |
| 30 | 1 | 0.5 | - | - |
| 未回答 | 20 | 9.3 | - | - |
| 計 | 214 | 100.0 | - | - |

問51 そのお子様は平日は誰と一緒に食べていますか？(それぞれ該当するもの全てに○)

お子様は平日誰と食事(朝食)をしていますか？(複数回答)

| 項目 | 回答数 | 構成比(%) | H22実施 | H19実施 |
|-------|-----|--------|-------|-------|
| ひとり | 43 | 20.1 | 23.3 | 11.5 |
| 父 | 51 | 23.8 | 20.6 | 28.4 |
| 母 | 117 | 54.7 | 57.1 | 59.6 |
| 兄妹 | 108 | 50.5 | 39.7 | 54.8 |
| 祖父母 | 10 | 4.7 | 5.3 | 11.5 |
| その他 | 6 | 2.8 | 0.5 | 0.5 |
| わからない | 1 | 0.5 | 1.1 | 0.0 |
| 未回答 | 1 | 0.5 | 1.6 | - |
| 計 | 337 | 100.0 | 100 | 100 |

お子様は平日誰と食事(夕食)をしていますか？(複数回答)

| 項目 | 回答数 | 構成比(%) | H22実施 | H19実施 |
|-------|-----|--------|-------|-------|
| ひとり | 8 | 3.8 | 3.7 | 1.0 |
| 父 | 76 | 36.0 | 38.6 | 37.9 |
| 母 | 182 | 86.3 | 87.8 | 88.8 |
| 兄妹 | 129 | 61.1 | 57.7 | 68.9 |
| 祖父母 | 29 | 13.7 | 11.1 | 17.0 |
| その他 | 8 | 3.8 | 2.6 | 1.5 |
| わからない | 0 | 0.0 | 0.5 | 0.0 |
| 未回答 | 4 | 1.9 | 1.6 | - |
| 計 | 436 | 100.0 | 100.0 | 100.0 |

問52 平日の食事にどの程度時間をかけていますか？(それぞれ1つに○)

平日の朝食にかける時間はどれくらいですか？

| 項目 | 回答数 | 構成比(%) | H22実施 | H19実施 |
|-------|-----|--------|-------|-------|
| 5分以下 | 12 | 5.6 | 3.2 | 5.3 |
| 10分程度 | 102 | 47.7 | 45.5 | 43.3 |
| 20分程度 | 75 | 35.0 | 38.1 | 43.3 |
| 30分以上 | 21 | 9.8 | 10.6 | 6.7 |
| 分からない | 2 | 0.9 | 1.1 | 0.0 |
| 未回答 | 2 | 0.9 | 1.6 | 1.4 |
| 計 | 214 | 100.0 | 100.0 | 100.0 |

平日の夕食にかける時間はどれくらいですか？

| 項目 | 回答数 | 構成比(%) | H22実施 | H19実施 |
|-------|-----|--------|-------|-------|
| 10分以下 | 1 | 0.5 | 1.1 | 0.0 |
| 15分程度 | 36 | 16.8 | 20.6 | 18.4 |
| 30分程度 | 118 | 55.1 | 56.6 | 62.6 |
| 45分以上 | 48 | 22.4 | 19.6 | 17.0 |
| 分からない | 2 | 0.9 | 0.5 | 0.0 |
| 未回答 | 9 | 4.2 | 1.6 | 1.9 |
| 計 | 214 | 100.0 | 100.0 | 100.0 |

問53 あなたのお子様の食は乱れているとお考えですか？(1つに○)

| 項目 | 回答数 | 構成比(%) | H22実施 | H19実施 |
|-------------|-----|--------|-------|-------|
| 乱れてはいない | 43 | 20.1 | 27.0 | 22.1 |
| それほど乱れてはいない | 96 | 44.9 | 47.1 | 51.0 |
| どちらともいえない | 30 | 14.0 | 11.1 | 10.6 |
| やや乱れている | 38 | 17.8 | 10.6 | 14.4 |
| 乱れている | 6 | 2.8 | 3.7 | 1.4 |
| 未回答 | 1 | 0.5 | 0.5 | 0.5 |
| 計 | 214 | 100.0 | 100.0 | 100.0 |

問54 「やや乱れている」「乱れている」と答えた方にお聞きます。どのような点で食事の乱れを感じますか？(1つに○)

| 項目 | 回答数 | 構成比(%) | H22実施 | H19実施 |
|-----------------|-----|--------|-------|-------|
| 食が細かい | 6 | 13.6 | 14.8 | 18.2 |
| 好き嫌いが多い | 23 | 52.3 | 55.6 | 51.5 |
| 間食が多い | 4 | 9.1 | 11.1 | 15.2 |
| 食事が早い | 3 | 6.8 | 3.7 | 3.0 |
| 家族と一緒に食事をとっていない | 3 | 6.8 | 11.1 | 0.0 |
| その他 | 5 | 11.4 | - | - |
| 未回答 | 0 | 0.0 | 3.7 | 12.1 |
| 計 | 44 | 100.0 | 100.0 | 100.0 |

問55 子供部屋はありますか？(1つに○)

| 項目 | 回答数 | 構成比(%) | H22実施 | H19実施 |
|-----------|-----|--------|-------|-------|
| 個人用の部屋がある | 119 | 55.6 | 56.6 | 42.4 |
| 共用の部屋がある | 61 | 28.5 | 29.1 | 41.5 |
| ない | 33 | 15.4 | 14.3 | 16.1 |
| 未回答 | 1 | 0.5 | - | - |
| 計 | 214 | 100.0 | 100.0 | 100.0 |

問56 インスタントラーメンや炭酸飲料、菓子類の摂取量を制限していますか？(1つに○)

| 項目 | 回答数 | 構成比(%) | H22実施 | H19実施 |
|------------------|-----|--------|-------|-------|
| 制限している | 75 | 35.0 | 48.7 | 52.9 |
| 注意はしているが制限はしていない | 97 | 45.3 | 34.4 | 37.0 |
| していない | 40 | 18.7 | 15.9 | 9.1 |
| 未回答 | 2 | 0.9 | 1.1 | 1.0 |
| 計 | 214 | 100.0 | 100.0 | 100.0 |

問57 テレビや漫画、ゲーム、スマホ、インターネット等について制限をしていますか？(1つに○)

| 項目 | 回答数 | 構成比(%) | H22実施 | H19実施 |
|----------------|-----|--------|-------|-------|
| 時間など具体的に制限している | 92 | 43.0 | 46.0 | 56.3 |
| 注意はするが制限はしていない | 98 | 45.8 | 41.8 | 38.9 |
| していない | 22 | 10.3 | 11.1 | 3.8 |
| 未回答 | 2 | 0.9 | 1.1 | 1.0 |
| 計 | 214 | 100.0 | 100.0 | 100.0 |

問58 お子様の就寝時刻と起床時刻をお聞きます。(平日の時刻)

子供の就寝時間

| 項目 | 回答数 | 構成比(%) | H22実施 | H19実施 |
|------|-----|--------|-------|-------|
| 1930 | 1 | 0.5 | - | - |
| 2000 | 3 | 1.4 | - | - |
| 2015 | 1 | 0.5 | - | - |
| 2030 | 9 | 4.2 | - | - |
| 2040 | 1 | 0.5 | - | - |
| 2100 | 43 | 20.1 | - | - |
| 2110 | 1 | 0.5 | - | - |
| 2115 | 1 | 0.5 | - | - |
| 2130 | 33 | 15.4 | - | - |
| 2140 | 1 | 0.5 | - | - |
| 2150 | 1 | 0.5 | - | - |
| 2200 | 31 | 14.5 | - | - |
| 2230 | 17 | 7.9 | - | - |
| 2245 | 1 | 0.5 | - | - |
| 2300 | 23 | 10.7 | - | - |
| 2330 | 14 | 6.5 | - | - |
| 2400 | 24 | 11.2 | - | - |
| 2430 | 1 | 0.5 | - | - |
| 2500 | 5 | 2.3 | - | - |
| 未回答 | 3 | 1.4 | - | - |
| 計 | 214 | 100.0 | - | - |
| 平均 | | 22:09 | - | - |

子供の起床時間

| 項目 | 回答数 | 構成比(%) | H22実施 | H19実施 |
|-----|-----|--------|-------|-------|
| 530 | 6 | 2.8 | - | - |
| 540 | 1 | 0.5 | - | - |
| 545 | 4 | 1.9 | - | - |
| 550 | 3 | 1.4 | - | - |
| 600 | 54 | 25.2 | - | - |
| 610 | 2 | 0.9 | - | - |
| 615 | 5 | 2.3 | - | - |
| 620 | 5 | 2.3 | - | - |
| 625 | 1 | 0.5 | - | - |
| 630 | 70 | 32.7 | - | - |
| 635 | 1 | 0.5 | - | - |
| 640 | 8 | 3.7 | - | - |
| 645 | 5 | 2.3 | - | - |
| 650 | 4 | 1.9 | - | - |
| 655 | 1 | 0.5 | - | - |
| 700 | 34 | 15.9 | - | - |
| 705 | 1 | 0.5 | - | - |
| 710 | 3 | 1.4 | - | - |
| 720 | 1 | 0.5 | - | - |
| 730 | 2 | 0.9 | - | - |
| 800 | 1 | 0.5 | - | - |
| 未回答 | 2 | 0.9 | - | - |
| 計 | 214 | 100.0 | - | - |
| 平均 | | 6:26 | - | - |

問59 お子様の家事への参加状況をお教え下さい。(それぞれ1つに○)

子供の家事への参加状況(調理)

| 項目 | 回答数 | 構成比(%) | H22実施 | H19実施 |
|----------------|-----|--------|-------|-------|
| よくしている(週に数回以上) | 12 | 5.6 | 5.8 | 7.7 |
| ときどき(週1回程度) | 89 | 41.6 | 36.0 | 43.8 |
| ほとんどしない | 112 | 52.3 | 56.6 | 48.1 |
| 未回答 | 1 | 0.5 | 1.6 | 0.5 |
| 計 | 214 | 100.0 | 100.0 | 100.0 |

子供の家事への参加状況(食事の準備・片づけ)

| 項目 | 回答数 | 構成比(%) | H22実施 | H19実施 |
|----------------|-----|--------|-------|-------|
| よくしている(週に数回以上) | 96 | 44.9 | 45.0 | 47.6 |
| ときどき(週1回程度) | 64 | 29.9 | 35.4 | 29.3 |
| ほとんどしない | 48 | 22.4 | 14.8 | 20.2 |
| 未回答 | 6 | 2.8 | 4.8 | 2.9 |
| 計 | 214 | 100.0 | 100.0 | 100.0 |

問60 お子様と一緒に外食をされる頻度についてお聞かせ下さい。(1つに○)

| 項目 | 回答数 | 構成比(%) | H22実施 | H19実施 |
|-------|-----|--------|-------|-------|
| 週数回 | 6 | 2.8 | 1.6 | 1.5 |
| 週1回程度 | 44 | 20.6 | 25.5 | 27.2 |
| 月1回程度 | 113 | 52.8 | 54.3 | 51.5 |
| 年数回 | 44 | 20.6 | 18.6 | 19.9 |
| 行かない | 5 | 2.3 | - | - |
| 未回答 | 2 | 0.9 | - | - |
| 計 | 214 | 100.0 | 100.0 | 100.0 |

問61 学校給食の食材についてのご意見をお聞かせ下さい。(全てに○)

| 項目 | 回答数 | 構成比(%) | H22実施 | H19実施 |
|---------------------|-----|--------|-------|-------|
| 地元の食材を使用してほしい | 76 | 15.6 | 23.3 | 12.5 |
| 有機や低農薬栽培の食材を使用してほしい | 96 | 19.7 | 10.8 | 35.5 |
| 米飯など和食中心にしてほしい | 50 | 10.2 | 10.8 | 6.5 |
| 緑黄色野菜など栄養面で気を使ってほしい | 131 | 26.8 | 42.0 | 41.0 |
| 放射性物質の検査情報を提供してほしい | 92 | 18.9 | - | - |
| 個々のアレルギーに気をつけてほしい | 20 | 4.1 | - | - |
| その他 | 15 | 3.1 | 13.1 | 4.5 |
| 未回答 | 8 | 1.6 | - | - |
| 計 | 488 | 100.0 | 100.0 | 100.0 |

問62 子供に対する以下の食育については、どのくらい重要だと思いますか？(それぞれ1つに○)

食生活の改善について

| 項目 | 回答数 | 構成比(%) | H22実施 | H19実施 |
|-----------|-----|--------|-------|-------|
| 重要 | 102 | 47.7 | 56.6 | 57.7 |
| まあ重要 | 101 | 47.2 | 38.1 | 37.0 |
| それほど重要でない | 10 | 4.7 | 4.2 | 2.4 |
| 重要でない | 0 | 0.0 | 0.0 | 0.0 |
| 未回答 | 1 | 0.5 | 1.1 | 2.9 |
| 計 | 214 | 100.0 | 100.0 | 100.0 |

食事の作法について

| 項目 | 回答数 | 構成比(%) | H22実施 | H19実施 |
|-----------|-----|--------|-------|-------|
| 重要 | 140 | 65.4 | 58.2 | 65.9 |
| まあ重要 | 68 | 31.8 | 39.2 | 28.8 |
| それほど重要でない | 5 | 2.3 | 2.1 | 2.9 |
| 重要でない | 0 | 0.0 | 0.0 | 0.0 |
| 未回答 | 1 | 0.5 | 0.5 | 2.4 |
| 計 | 214 | 100.0 | 100.0 | 100.0 |

農林漁業体験について

| 項目 | 回答数 | 構成比(%) | H22実施 | H19実施 |
|-----------|-----|--------|-------|-------|
| 重要 | 47 | 22.0 | 21.2 | 23.1 |
| まあ重要 | 123 | 57.5 | 56.1 | 61.1 |
| それほど重要でない | 43 | 20.1 | 21.2 | 13.5 |
| 重要でない | 0 | 0.0 | 1.1 | 0.5 |
| 未回答 | 1 | 0.5 | 0.5 | 1.9 |
| 計 | 214 | 100.0 | 100.0 | 100.0 |

食文化や伝統の継承について

| 項目 | 回答数 | 構成比(%) | H22実施 | H19実施 |
|-----------|-----|--------|-------|-------|
| 重要 | 53 | 24.8 | 19.0 | 21.6 |
| まあ重要 | 137 | 64.0 | 68.3 | 63.0 |
| それほど重要でない | 22 | 10.3 | 12.2 | 12.0 |
| 重要でない | 0 | 0.0 | 0.0 | 1.0 |
| 未回答 | 2 | 0.9 | 0.5 | 2.4 |
| 計 | 214 | 100.0 | 100.0 | 100.0 |

食を通じたコミュニケーションについて

| 項目 | 回答数 | 構成比(%) | H22実施 | H19実施 |
|-----------|-----|--------|-------|-------|
| 重要 | 74 | 34.6 | 40.2 | 43.3 |
| まあ重要 | 114 | 53.3 | 49.7 | 47.6 |
| それほど重要でない | 23 | 10.7 | 9.5 | 5.8 |
| 重要でない | 0 | 0.0 | 0.0 | 0.0 |
| 未回答 | 3 | 1.4 | 0.5 | 3.4 |
| 計 | 214 | 100.0 | 100.0 | 100.0 |

食べ物の無駄を減らすについて

| 項目 | 回答数 | 構成比(%) | H22実施 | H19実施 |
|-----------|-----|--------|-------|-------|
| 重要 | 143 | 66.8 | 65.1 | 75.0 |
| まあ重要 | 68 | 31.8 | 33.9 | 21.6 |
| それほど重要でない | 2 | 0.9 | 0.5 | 1.4 |
| 重要でない | 0 | 0.0 | 0.0 | 0.0 |
| 未回答 | 1 | 0.5 | 0.5 | 1.9 |
| 計 | 214 | 100.0 | 100.0 | 100.0 |

自然や生産者への感謝について

| 項目 | 回答数 | 構成比(%) | H22実施 | H19実施 |
|-----------|-----|--------|-------|-------|
| 重要 | 155 | 72.4 | 74.6 | 73.1 |
| まあ重要 | 56 | 26.2 | 24.3 | 23.6 |
| それほど重要でない | 2 | 0.9 | 0.5 | 1.0 |
| 重要でない | 0 | 0.0 | 0.0 | 0.0 |
| 未回答 | 1 | 0.5 | 0.5 | 2.4 |
| 計 | 214 | 100.0 | 100.0 | 100.0 |

安全な食を選べる力について

| 項目 | 回答数 | 構成比(%) | H22実施 | H19実施 |
|-----------|-----|--------|-------|-------|
| 重要 | 127 | 59.3 | - | - |
| まあ重要 | 78 | 36.4 | - | - |
| それほど重要でない | 7 | 3.3 | - | - |
| 重要でない | 0 | 0.0 | - | - |
| 未回答 | 2 | 0.9 | - | - |
| 計 | 214 | 100.0 | - | - |

問64 あなたの現在のお口と全身の健康状態はどうですか？(それぞれ1つに○)

お口の健康状態

| 項目 | 回答数 | 構成比(%) | H22実施 | H19実施 |
|---------|------|--------|-------|-------|
| よい | 263 | 23.8 | 15.5 | 13.2 |
| まあよい | 541 | 49.0 | 55.8 | 54.7 |
| あまりよくない | 239 | 21.6 | 23.9 | 27.2 |
| よくない | 36 | 3.3 | 3.1 | 3.5 |
| 未回答 | 25 | 2.3 | 1.7 | 1.4 |
| 計 | 1104 | 100.0 | 100.0 | 100.0 |

全身の健康状態

| 項目 | 回答数 | 構成比(%) | H22 実施 | H19 実施 |
|---------|------|--------|--------|--------|
| よい | 253 | 22.9 | - | - |
| まあよい | 623 | 56.4 | - | - |
| あまりよくない | 153 | 13.9 | - | - |
| よくない | 18 | 1.6 | - | - |
| 未回答 | 57 | 5.2 | - | - |
| 計 | 1104 | 100.0 | - | - |

問65 前回、いつ歯科治療および歯の健康診査を受けましたか？(数字を記入)

歯科治療

| 項目 | 回答数 | 構成比(%) | H22 実施 | H19 実施 |
|-----------|------|--------|--------|--------|
| 過去1年以内 | 579 | 52.4 | - | - |
| 過去1年～2年以内 | 97 | 8.8 | - | - |
| 過去2年～3年以内 | 62 | 5.6 | - | - |
| 過去3年～4年以内 | 33 | 3.0 | - | - |
| 過去4年～5年以内 | 47 | 4.3 | - | - |
| 過去5年より以前 | 80 | 7.2 | - | - |
| 治療中 | 9 | 0.8 | - | - |
| 未回答 | 197 | 17.8 | - | - |
| 計 | 1104 | 100.0 | - | - |
| 平均 | | 1年10ヶ月 | 2年10ヶ月 | 2年3ヶ月 |

歯科検診

| 項目 | 回答数 | 構成比(%) | H22 実施 | H19 実施 |
|-----------|------|--------|--------|--------|
| 過去1年以内 | 554 | 50.2 | - | - |
| 過去1年～2年以内 | 54 | 4.9 | - | - |
| 過去2年～3年以内 | 38 | 3.4 | - | - |
| 過去3年～4年以内 | 17 | 1.5 | - | - |
| 過去4年～5年以内 | 29 | 2.6 | - | - |
| 過去5年より以前 | 43 | 3.9 | - | - |
| 未回答 | 369 | 33.4 | - | - |
| 計 | 1104 | 100.0 | - | - |
| 平均 | | 1年2ヶ月 | - | - |

問66 あなたは入れ歯を使用していますか？(1つに○)

| 項目 | 回答数 | 構成比(%) | H22 実施 | H19 実施 |
|-------------|------|--------|--------|--------|
| 総入れ歯を使っている | 19 | 1.7 | - | - |
| 部分入れ歯を使っている | 213 | 19.3 | - | - |
| どちらも使っていない | 843 | 76.4 | - | - |
| 未回答 | 29 | 2.6 | - | - |
| 計 | 1104 | 100.0 | - | - |

問67 あなたのお口の健康状態と歯科医療について質問します。(それぞれ1つに○)

歯ぐきが腫れることがありますか？

| 項目 | 回答数 | 構成比(%) | H22 実施 | H19 実施 |
|-----|------|--------|--------|--------|
| はい | 365 | 33.1 | 32.1 | 34.6 |
| いいえ | 710 | 64.3 | 65.6 | 61.6 |
| 未回答 | 29 | 2.6 | 2.3 | 3.7 |
| 計 | 1104 | 100.0 | 100.0 | 100.0 |

歯が痛んだり、しみたりすることがありますか？

| 項目 | 回答数 | 構成比(%) | H22 実施 | H19 実施 |
|-----|------|--------|--------|--------|
| はい | 475 | 43.0 | 40.7 | 44.6 |
| いいえ | 596 | 54.0 | 56.3 | 51.6 |
| 未回答 | 33 | 3.0 | 3.0 | 3.8 |
| 計 | 1104 | 100.0 | 100.0 | 100.0 |

かかりつけの歯医者さんはいますか？

| 項目 | 回答数 | 構成比(%) | H22 実施 | H19 実施 |
|-----|------|--------|--------|--------|
| はい | 864 | 78.3 | 75.0 | 73.0 |
| いいえ | 226 | 20.5 | 23.3 | 25.4 |
| 未回答 | 14 | 1.3 | 1.7 | 1.6 |
| 計 | 1104 | 100.0 | 100.0 | 100.0 |

歯の治療は早めに受けるようにしていますか？

| 項目 | 回答数 | 構成比(%) | H22 実施 | H19 実施 |
|-----|------|--------|--------|--------|
| はい | 743 | 67.3 | 64.2 | 61.8 |
| いいえ | 337 | 30.5 | 33.8 | 35.7 |
| 未回答 | 24 | 2.2 | 2.0 | 2.5 |
| 計 | 1104 | 100.0 | 100.0 | 100.0 |

歯ぐきから血が出ることがありますか？

| 項目 | 回答数 | 構成比(%) | H22 実施 | H19 実施 |
|-----|------|--------|--------|--------|
| はい | 408 | 37.0 | 39.2 | 39.7 |
| いいえ | 673 | 61.0 | 58.8 | 57.8 |
| 未回答 | 23 | 2.1 | 2.0 | 2.5 |
| 計 | 1104 | 100.0 | 100.0 | 100.0 |

口臭が強い(ある)という自覚はありますか？

| 項目 | 回答数 | 構成比(%) | H22 実施 | H19 実施 |
|-----|------|--------|--------|--------|
| はい | 272 | 24.6 | 24.4 | 25.4 |
| いいえ | 806 | 73.0 | 73.9 | 71.7 |
| 未回答 | 26 | 2.4 | 1.7 | 2.9 |
| 計 | 1104 | 100.0 | 100.0 | 100.0 |

たばこを吸いますか？

| 項目 | 回答数 | 構成比(%) | H22 実施 | H19 実施 |
|-----|------|--------|--------|--------|
| はい | 146 | 13.2 | 11.8 | 14.4 |
| いいえ | 939 | 85.1 | 86.2 | 83.5 |
| 未回答 | 19 | 1.7 | 2.0 | 2.1 |
| 計 | 1104 | 100.0 | 100.0 | 100.0 |

代用甘味料使用の食品を好んで飲食しますか？

| 項目 | 回答数 | 構成比(%) | H22 実施 | H19 実施 |
|-----|------|--------|--------|--------|
| はい | 151 | 13.7 | 18.1 | 43.2 |
| いいえ | 929 | 84.1 | 80.1 | 54.0 |
| 未回答 | 24 | 2.2 | 1.8 | 2.7 |
| 計 | 1104 | 100.0 | 100.0 | 100.0 |

知人や友人とよく食事をしますか？

| 項目 | 回答数 | 構成比(%) | H22 実施 | H19 実施 |
|-----|------|--------|--------|--------|
| はい | 507 | 45.9 | - | - |
| いいえ | 579 | 52.4 | - | - |
| 未回答 | 18 | 1.6 | - | - |
| 計 | 1104 | 100.0 | - | - |

歯のせいで食事がうまくとれないことがありますか？

| 項目 | 回答数 | 構成比(%) | H22 実施 | H19 実施 |
|-----|------|--------|--------|--------|
| はい | 123 | 11.1 | - | - |
| いいえ | 959 | 86.9 | - | - |
| 未回答 | 22 | 2.0 | - | - |
| 計 | 1104 | 100.0 | - | - |

こめかみやあごの全体が痛くなることがありますか？

| 項目 | 回答数 | 構成比(%) | H22 実施 | H19 実施 |
|-----|------|--------|--------|--------|
| はい | 100 | 9.1 | - | - |
| いいえ | 979 | 88.7 | - | - |
| 未回答 | 25 | 2.3 | - | - |
| 計 | 1104 | 100.0 | - | - |

顎関節の異常についてお聞きします。

| 項目 | 回答数 | 構成比(%) | H22 実施 | H19 実施 |
|-----|------|--------|--------|--------|
| はい | 338 | 30.6 | - | - |
| いいえ | 744 | 67.4 | - | - |
| 未回答 | 22 | 2.0 | - | - |
| 計 | 1104 | 100.0 | - | - |

口を大きく開け閉めした時、あごの音がしますか？

| 項目 | 回答数 | 構成比(%) | H22 実施 | H19 実施 |
|-----|------|--------|--------|--------|
| はい | 65 | 5.9 | - | - |
| いいえ | 1014 | 91.8 | - | - |
| 未回答 | 25 | 2.3 | - | - |
| 計 | 1104 | 100.0 | - | - |

病気や内服薬で、歯科医の局所麻酔に制限があることを知っていますか？

| 項目 | 回答数 | 構成比(%) | H22 実施 | H19 実施 |
|-----|------|--------|--------|--------|
| はい | 316 | 28.6 | - | - |
| いいえ | 682 | 61.8 | - | - |
| 未回答 | 106 | 9.6 | - | - |
| 計 | 1104 | 100.0 | - | - |

間食は1日何回とりますか？

| 項目 | 回答数 | 構成比(%) | H22 実施 | H19 実施 |
|------|------|--------|--------|--------|
| 0～1回 | 814 | 73.7 | 66.6 | 66.1 |
| 2～3回 | 248 | 22.5 | 30.4 | 30.1 |
| 4回以上 | 9 | 0.8 | 1.2 | 1.5 |
| 未回答 | 33 | 3.0 | 1.9 | 2.3 |
| 計 | 1104 | 100.0 | 100.0 | 100.0 |

歯みがきは何回しますか？

| 項目 | 回答数 | 構成比(%) | H22 実施 | H19 実施 |
|------------------|------|--------|--------|--------|
| 1日1回 | 142 | 12.9 | 14.3 | 14.2 |
| 1日2回 | 603 | 54.6 | 53.5 | 54.8 |
| 1日3回以上 | 325 | 29.4 | 30.7 | 29.4 |
| 時々みがく(みがかない日もある) | 8 | 0.7 | - | - |
| みがかない | 2 | 0.2 | - | - |
| 未回答 | 24 | 2.2 | 1.5 | 1.7 |
| 計 | 1104 | 100.0 | 100.0 | 100.0 |

現在、インプラント(人工歯根)が入っていますか？

| 項目 | 回答数 | 構成比(%) | H22 実施 | H19 実施 |
|-------|------|--------|--------|--------|
| はい | 82 | 7.4 | - | - |
| いいえ | 975 | 88.3 | - | - |
| わからない | 18 | 1.6 | - | - |
| 未回答 | 29 | 2.6 | - | - |
| 計 | 1104 | 100.0 | - | - |

歯科医院で嫌なことはどれですか？

| 項目 | 回答数 | 構成比(%) | H22 実施 | H19 実施 |
|-------|------|--------|--------|--------|
| 治療が痛い | 452 | 40.9 | - | - |
| 麻酔が痛い | 124 | 11.2 | - | - |
| その他 | 287 | 26.0 | - | - |
| 未回答 | 241 | 21.8 | - | - |
| 計 | 1104 | 100.0 | - | - |

問68 食事がおいしいと感じていますか？(1つに○)

| 項目 | 回答数 | 構成比(%) | H22 実施 | H19 実施 |
|-----------|------|--------|--------|--------|
| とてもおいしい | 400 | 36.2 | 41.0 | 39.5 |
| おいしい | 658 | 59.6 | 54.7 | 56.2 |
| あまりおいしくない | 31 | 2.8 | 2.6 | 2.7 |
| おいしくない | 4 | 0.4 | 0.1 | 0.3 |
| 未回答 | 11 | 1.0 | 1.5 | 1.3 |
| 計 | 1104 | 100.0 | 100.0 | 100.0 |

問70 あなたの歯の数は現在何本ですか？なお、成人の歯は、親知らずが4本はえて全部で32本です（右の図を参考にして下さい）。なお、かぶせた歯（金歯、銀歯など）、さし歯、根だけ残っている歯は含みますが、入れ歯などの歯根がない部分は除きます。（括弧内に本数を数字でご記入下さい）

| 項目 | 回答数 | 構成比(%) | H22 実施 | H19 実施 |
|--------|------|--------|--------|--------|
| 0～9本 | 39 | 3.5 | - | - |
| 10～19本 | 47 | 4.3 | - | - |
| 20～27本 | 261 | 23.6 | - | - |
| 28本以上 | 665 | 60.2 | - | - |
| 未回答 | 92 | 8.3 | - | - |
| 計 | 1104 | 100.0 | - | - |
| 平均 | | 26.7 本 | 27.3 本 | 27.1 本 |

問69 現在の生活に満足していますか？（1つに○）

| 項目 | 回答数 | 構成比(%) | H22 実施 | H19 実施 |
|----------|------|--------|--------|--------|
| 満足している | 255 | 23.1 | - | - |
| まあ満足している | 698 | 63.2 | - | - |
| やや不満だ | 106 | 9.6 | - | - |
| 不満だ | 32 | 2.9 | - | - |
| 未回答 | 13 | 1.2 | - | - |
| 計 | 1104 | 100.0 | - | - |

問71 食事に関する以下のことについてお聞きします。（それぞれ1つに○）

現在の食生活に満足していますか？

| 項目 | 回答数 | 構成比(%) | H22 実施 | H19 実施 |
|----------|------|--------|--------|--------|
| 満足している | 274 | 24.8 | - | - |
| まあ満足している | 716 | 64.9 | - | - |
| やや不満だ | 88 | 8.0 | - | - |
| 不満だ | 13 | 1.2 | - | - |
| 未回答 | 13 | 1.2 | - | - |
| 計 | 1104 | 100.0 | - | - |

食事は楽しいですか？

| 項目 | 回答数 | 構成比(%) | H22 実施 | H19 実施 |
|----------|------|--------|--------|--------|
| 楽しい | 468 | 42.4 | - | - |
| まあ楽しい | 570 | 51.6 | - | - |
| あまり楽しくない | 44 | 4.0 | - | - |
| 楽しくない | 10 | 0.9 | - | - |
| 未回答 | 12 | 1.1 | - | - |
| 計 | 1104 | 100.0 | - | - |

栄養に関心がありますか？

| 項目 | 回答数 | 構成比(%) | H22 実施 | H19 実施 |
|-------|------|--------|--------|--------|
| ある | 527 | 47.7 | - | - |
| まあある | 501 | 45.4 | - | - |
| あまりない | 52 | 4.7 | - | - |
| ない | 10 | 0.9 | - | - |
| 未回答 | 14 | 1.3 | - | - |
| 計 | 1104 | 100.0 | - | - |

ゆっくり噛んで食事をしますか？

| 項目 | 回答数 | 構成比(%) | H22 実施 | H19 実施 |
|-----------|------|--------|--------|--------|
| 噛んでいる | 151 | 13.7 | - | - |
| まあ噛んでいる | 593 | 53.7 | - | - |
| あまり噛んでいない | 338 | 30.6 | - | - |
| 噛んでいない | 9 | 0.8 | - | - |
| 未回答 | 13 | 1.2 | - | - |
| 計 | 1104 | 100.0 | - | - |

問72 下の食品についてお聞きします。

(1)下の食品のうち、噛(か)みにくい食品の場合、※印の欄に○印を付けて下さい。

(2)次に、下のすべての食品について、下記のア～オの中から一つ選んで、どれか一つに○を記入してください。

ア 容易に食べられる イ 困難だが食べられる ウ 食べられない エ きらいだから食べない
オ 義歯になってから食べたことがない

(記入例)

| 食品 | ※ | ア | イ | ウ | エ | オ |
|-----|---|---|---|---|---|---|
| バナナ | ○ | ○ | | | | |

| 食品 | ※ | ア | イ | ウ | エ | オ |
|---------|---|---|---|---|---|---|
| ごはん | | | | | | |
| おこわ | | | | | | |
| あられ | | | | | | |
| 雑煮もち | | | | | | |
| 揚げせんべい | | | | | | |
| 堅焼きせんべい | | | | | | |
| おこし | | | | | | |
| ピーナッツ | | | | | | |
| 枝豆 | | | | | | |
| 甘栗 | | | | | | |
| ドーナツ | | | | | | |
| フランスパン | | | | | | |
| 固いビスケット | | | | | | |
| チューインガム | | | | | | |
| プリン | | | | | | |
| スープ | | | | | | |
| おかゆ | | | | | | |
| とうふ | | | | | | |
| バナナ | | | | | | |
| りんご | | | | | | |
| りんご丸かじり | | | | | | |

| 食品 | ※ | ア | イ | ウ | エ | オ |
|------------|---|---|---|---|---|---|
| イチゴ | | | | | | |
| みかんの袋 | | | | | | |
| (生)人参 | | | | | | |
| (煮)人参 | | | | | | |
| (生)きゅうり | | | | | | |
| (生)きゃべつ | | | | | | |
| (ゆで)きゃべつ | | | | | | |
| (煮)たまねぎ | | | | | | |
| (ゆで)ホウレンソウ | | | | | | |
| (煮)さといも | | | | | | |
| (焼)鳥肉 | | | | | | |
| (煮)鳥肉 | | | | | | |
| (揚)鳥肉 | | | | | | |
| (焼)豚肉 | | | | | | |
| トンカツ | | | | | | |
| (煮)牛肉 | | | | | | |
| ビーフステーキ | | | | | | |
| 煮魚 | | | | | | |
| うなぎかばやき | | | | | | |
| (焼)いか | | | | | | |
| スルメ | | | | | | |

| 食品 | ※ | ア | イ | ウ | エ | オ |
|----------|---|---|---|---|---|---|
| クラゲ | | | | | | |
| イカ刺身 | | | | | | |
| まぐろ刺身 | | | | | | |
| (生)あわび | | | | | | |
| (生)なまこ | | | | | | |
| くらげの酢の物 | | | | | | |
| 酢ダコ | | | | | | |
| とり貝 | | | | | | |
| はんぺん | | | | | | |
| ちくわ | | | | | | |
| カマボコ | | | | | | |
| ハム | | | | | | |
| (漬)大根 | | | | | | |
| (漬)なす | | | | | | |
| らっきょう | | | | | | |
| (古漬)たくあん | | | | | | |
| こんにやく | | | | | | |
| あぶら揚げ | | | | | | |
| 貝柱の干物 | | | | | | |
| 佃煮こんぶ | | | | | | |

| | ※ | ア | イ | ウ | エ | オ | 未回答 | 平成22 実施 | 平成19 実施 |
|----------|------|-------|------|-----|------|-----|------|---------|---------|
| ごはん | 39人 | 1007人 | 4人 | 0人 | 0人 | 0人 | 93人 | - | - |
| おこわ | 42人 | 988人 | 13人 | 0人 | 8人 | 0人 | 95人 | - | - |
| あられ | 66人 | 911人 | 72人 | 4人 | 9人 | 5人 | 103人 | - | - |
| 雑煮もち | 54人 | 949人 | 46人 | 0人 | 10人 | 4人 | 95人 | - | - |
| 揚げせんべい | 61人 | 915人 | 69人 | 3人 | 10人 | 6人 | 101人 | - | - |
| 堅焼きせんべい | 155人 | 765人 | 171人 | 22人 | 24人 | 19人 | 103人 | - | - |
| おこし | 77人 | 837人 | 101人 | 9人 | 44人 | 12人 | 101人 | - | - |
| ピーナッツ | 73人 | 887人 | 82人 | 11人 | 19人 | 10人 | 95人 | - | - |
| 枝豆 | 40人 | 985人 | 15人 | 0人 | 7人 | 2人 | 95人 | - | - |
| 甘栗 | 39人 | 965人 | 25人 | 2人 | 13人 | 2人 | 97人 | - | - |
| ドーナツ | 34人 | 994人 | 4人 | 1人 | 12人 | 1人 | 92人 | - | - |
| フランスパン | 97人 | 859人 | 116人 | 13人 | 12人 | 4人 | 100人 | - | - |
| 固いビスケット | 80人 | 824人 | 123人 | 14人 | 29人 | 15人 | 99人 | - | - |
| チューイングガム | 71人 | 829人 | 38人 | 20人 | 57人 | 62人 | 98人 | - | - |
| プリン | 40人 | 987人 | 0人 | 0人 | 18人 | 0人 | 99人 | - | - |
| スープ | 38人 | 1002人 | 2人 | 0人 | 2人 | 1人 | 97人 | - | - |
| おかゆ | 39人 | 993人 | 1人 | 0人 | 10人 | 3人 | 97人 | - | - |
| とうふ | 41人 | 1006人 | 0人 | 0人 | 1人 | 0人 | 97人 | - | - |
| バナナ | 40人 | 990人 | 2人 | 0人 | 14人 | 1人 | 97人 | - | - |
| りんご | 46人 | 958人 | 34人 | 1人 | 12人 | 0人 | 99人 | - | - |
| りんご丸かじり | 175人 | 662人 | 208人 | 43人 | 36人 | 52人 | 103人 | - | - |
| イチゴ | 31人 | 976人 | 5人 | 0人 | 9人 | 0人 | 114人 | - | - |
| みかんの袋 | 44人 | 836人 | 58人 | 26人 | 47人 | 9人 | 128人 | - | - |
| 生人参 | 71人 | 800人 | 91人 | 27人 | 55人 | 14人 | 117人 | - | - |
| 煮人参 | 31人 | 967人 | 12人 | 3人 | 11人 | 0人 | 111人 | - | - |
| 生胡瓜 | 34人 | 951人 | 25人 | 1人 | 11人 | 1人 | 115人 | - | - |
| 生キャベツ | 38人 | 960人 | 25人 | 1人 | 2人 | 0人 | 116人 | - | - |
| ゆでキャベツ | 32人 | 982人 | 11人 | 0人 | 0人 | 0人 | 111人 | - | - |
| 煮玉葱 | 33人 | 981人 | 8人 | 1人 | 1人 | 0人 | 113人 | - | - |
| ゆでほうれん草 | 33人 | 987人 | 4人 | 0人 | 1人 | 0人 | 112人 | - | - |
| 煮里芋 | 31人 | 975人 | 6人 | 1人 | 9人 | 1人 | 112人 | - | - |
| 焼鶏肉 | 37人 | 946人 | 23人 | 1人 | 19人 | 1人 | 114人 | - | - |
| 煮鶏肉 | 36人 | 944人 | 21人 | 2人 | 23人 | 1人 | 113人 | - | - |
| 揚鶏肉 | 36人 | 951人 | 21人 | 1人 | 17人 | 1人 | 113人 | - | - |
| 焼豚肉 | 39人 | 948人 | 24人 | 1人 | 16人 | 1人 | 114人 | - | - |
| トカツ | 40人 | 928人 | 39人 | 1人 | 22人 | 1人 | 113人 | - | - |
| 煮牛肉 | 35人 | 942人 | 24人 | 0人 | 25人 | 0人 | 113人 | - | - |
| ビーフステーキ | 57人 | 898人 | 51人 | 0人 | 33人 | 2人 | 120人 | - | - |
| 煮魚 | 32人 | 979人 | 7人 | 1人 | 4人 | 0人 | 113人 | - | - |
| うなぎ蒲焼き | 32人 | 920人 | 6人 | 2人 | 64人 | 3人 | 109人 | - | - |
| 焼いか | 70人 | 863人 | 89人 | 7人 | 18人 | 11人 | 116人 | - | - |
| すめめ | 191人 | 677人 | 220人 | 30人 | 32人 | 28人 | 117人 | - | - |
| クラゲ | 67人 | 801人 | 74人 | 20人 | 90人 | 15人 | 104人 | - | - |
| イカ刺身 | 82人 | 885人 | 74人 | 10人 | 27人 | 4人 | 104人 | - | - |
| まぐろ刺身 | 36人 | 980人 | 4人 | 1人 | 20人 | 0人 | 99人 | - | - |
| 生あわび | 86人 | 745人 | 108人 | 19人 | 111人 | 13人 | 108人 | - | - |
| 生なまこ | 82人 | 525人 | 70人 | 20人 | 344人 | 37人 | 108人 | - | - |
| くらげの酢の物 | 54人 | 798人 | 72人 | 10人 | 105人 | 13人 | 106人 | - | - |
| 酢だこ | 73人 | 810人 | 93人 | 14人 | 72人 | 10人 | 105人 | - | - |
| とり貝 | 58人 | 761人 | 59人 | 18人 | 146人 | 11人 | 109人 | - | - |
| はんぺん | 38人 | 983人 | 6人 | 3人 | 11人 | 0人 | 101人 | - | - |
| ちくわ | 39人 | 995人 | 4人 | 2人 | 5人 | 0人 | 98人 | - | - |
| カマボコ | 38人 | 991人 | 8人 | 2人 | 6人 | 0人 | 97人 | - | - |
| ハム | 38人 | 997人 | 4人 | 0人 | 4人 | 0人 | 99人 | - | - |
| 漬大根 | 43人 | 952人 | 30人 | 3人 | 18人 | 2人 | 99人 | - | - |
| 漬なす | 40人 | 944人 | 21人 | 3人 | 34人 | 4人 | 98人 | - | - |
| らっきょう | 41人 | 872人 | 28人 | 4人 | 98人 | 6人 | 96人 | - | - |
| 古漬けたくあん | 63人 | 856人 | 62人 | 12人 | 61人 | 11人 | 102人 | - | - |
| こんにゃく | 40人 | 976人 | 23人 | 1人 | 7人 | 0人 | 97人 | - | - |
| あぶら揚げ | 38人 | 993人 | 12人 | 1人 | 0人 | 0人 | 98人 | - | - |
| 貝柱の干物 | 96人 | 795人 | 122人 | 16人 | 42人 | 20人 | 109人 | - | - |
| 佃煮こんにぶ | 39人 | 962人 | 19人 | 2人 | 20人 | 2人 | 99人 | - | - |

問 63 自由回答抜粋（内訳）

【食育について】

・「食育」はとても大切なことですが、だからこそ余り堅苦しくとらえずに皆が身構えることの無いように取り組める方法を探したいです。例：食事の楽しさ、固定観念を植え付けすぎない（孤食はダメとかはいかがなものか？）

・子供の頃の味覚は一生を通して大切だと感じています。食事で健康な体や心を育て、社会性も身につけてくると思います。

・「食育」という言葉を聞いたのは、ここ数年前からだと思います。子供3人も成人しており、次の世代にきちんと伝えていきたいと思います。24時間いつでもどこでも物が買える時代、とても便利ですが、食生活の乱れ、作法の乱れなど、きちんとしてほしい。

・家庭生活の中で食育は育てられると思います。毎日の食事づくりは簡単に思いのこもった食事で楽しい生活も心も身体もつくることができます。子供が小さい時は経済的に苦しい時は美味しいものはお家でつくるといことばが合言葉でした。苦しい？より楽しい思い出です。

・野菜を栽培することで、旬を知り、どのような過程を経て実を結ぶのか、実際にやってみることが大切であると思う。そこから食に興味をもってもらうことで、肉を食べるとは動物の命をいただくことであり、どの食べ物も無駄なく大切に頂くものであり感謝の気持ちをもって「いただきます」の言葉を忘れないなどの食育を推進してほしい。体験しない限り、曲がったり、形の良くない野菜が収穫できることも、天候により影響されることも知らずに、自然や生産者への感謝の気持ちは生まれにくいだろう。

【放射能について】

・松戸市・柏市など、放射性物質のホットスポットになっている為、地元の（他関東地方）食材の購入は控えています。

・放射能が一番恐いので学校でも自宅でも気を付けている

・放射性物質には心配はありますが、あまり過敏になりすぎると風評被害などもあり、地元の農家さん等が安心して出荷出来、気持ち良く買える、活性化も必要だと思います。頭でかっちになるのもどうかとテレビを見ていて思います。

【高齢者】

・一人暮らしの老人が増えているが、食事の支度ができず、外食や中食が多いと聞く。生活習慣病を防ぐため、高齢者（特に男性）の食育の場があるとよいと思う。

・一人暮らしで高齢となって、心配なことは自炊をしていつまで暮らせるかと、気がかりです。

・老人の一人暮らしで、買い物に出られなくなったら・・・と心配しています。公共の食事（弁当）や食材の配布制度を期待します（有料で）。

【要望】

・小さい時から食べ物の大切さを知って欲しいので、家庭と学校と市と協力して教えて

いって欲しいまだ「食」だけでなく全ての「物」に対しても同じということも教えて欲しい。そして特に食品廃棄やゴミ問題も重要だと考えます。

・学校給食について、松戸市では各小学校で栄養士の方がメニューを決めているのでしょうか？同じようなメニューが多く、食品も問61に書いたようにピーナッツを月に何回食べるのかしら・・・という感じで、偏っていて、子供達も飽きてしまうと思います。市で公立小学校のメニューは統一して作り、もっといろいろな食材を使って安全で美味しく食べ残しの少ない給食を作っていただきたいです。

・地元農産物の直売所は少ない。市民農園などでもっと積極的に情報提供してほしい。