



合併・政令指定都市に関する 市民意識調査報告書について

松戸市 総務企画本部 政策調整課

背景・目的

- 合併・政令指定都市については、
 - ①「東葛6市」(h18・19)
 - ②「葛南4市」(h19・20)
 - ③「柏市2市」(h20)において調査研究を行い、3つの研究成果を取りまとめた報告書を昨年6月に作成・公表
- 今回、市民の合併や政令指定都市に関する意向を把握し、本市が政策判断を行う際の資料として活用することを目的に、アンケートによる意識調査を実施

報告書の構成

- I. 調査の概要
- II. 調査結果の分析
- III. 基本的な属性
- IV. 資料

I 調査の概要

調査の設計

- 調査対象 3,000人(男女15歳以上)
⇒ 地域別、性別、年齢構成別に層化抽出
- 調査方法 郵送によるアンケート調査
- 調査期間 平成21年10月6日～22日

I 調査の概要

調査の枠組み

1. 合併・政令指定都市の関心度・理解度
 - (1) 国が進めている地方分権の動きへの関心度
 - (2) パンフレットの内容の理解度
2. 松戸市の合併政令指定都市移行への認識
 - (1) 政令指定都市を目指すことへの賛否
 - (2) 政令指定都市へ移行する際に期待すること
 - (3) 政令指定都市へ移行する際に心配すること
3. 合併パターン・相手に関する態度
 - (1) 松戸市の3つのケースによる合併の賛否
 - (2) 合併しても良いと思う市(一番、二番)
 - (3) 合併相手を考える際に重視すること
4. 回答者の属性

回答状況

- 有効配布数 3,000件
- 回収数 1,479件
- 回収率 49.3%

性別	発送数	回収数	回収率(%)
女性	1,488	757	50.8
男性	1,512	682	45.1
無回答	—	40	—
計	3,000	1,479	49.3

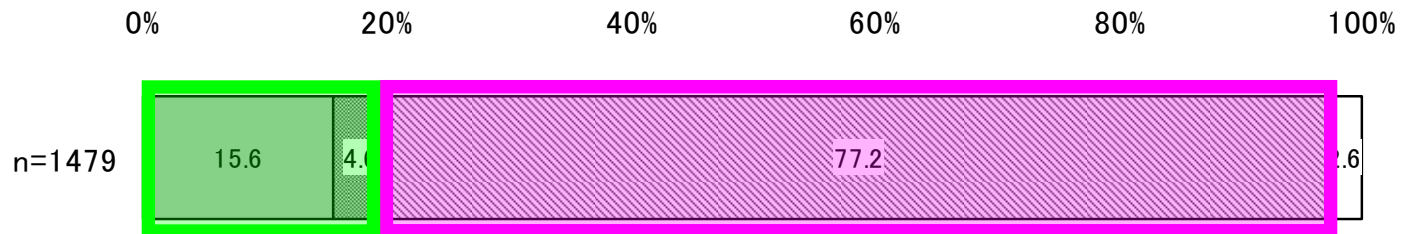
年齢別	発送数	回収数	回収率(%)
15～19歳	135	46	34.0
20～29歳	434	147	33.8
30～39歳	581	243	41.8
40～49歳	507	214	42.2
50～59歳	407	218	53.6
60～69歳	520	333	64.0
70歳以上	416	239	57.5
無回答	—	39	—
計	3,000	1,479	49.3

地域	発送数	回収数	回収率(%)
本庁	803	388	48.3
常盤平	565	296	52.4
小金	260	117	45.0
小金原	196	94	48.0
六実	191	70	36.6
馬橋	268	133	49.6
新松戸	349	155	44.4
矢切	154	58	37.7
東部	214	109	50.9
無回答	—	59	—
計	3,000	1,479	49.3

回答者の属性① (n=1,479)

居住パターン

- 生まれが松戸は21%
- 他から松戸へ転入が77%

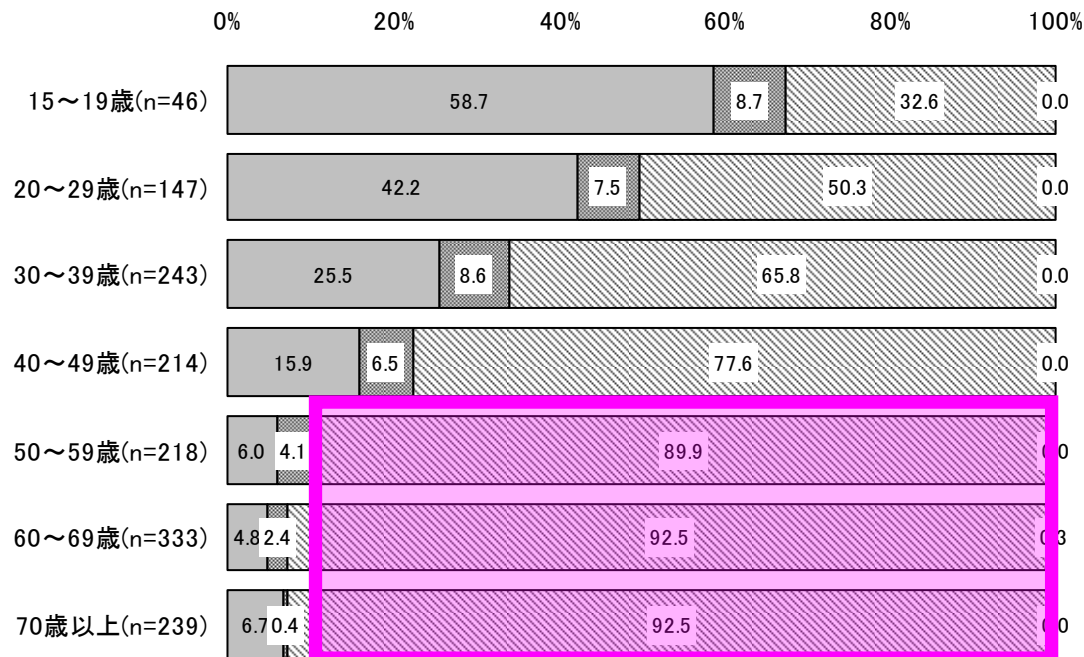


- 生まれが松戸
- 生まれは松戸だが、他に転出し、再び引っ越してきた
- 他から引っ越してきた
- 無回答

回答者の属性② (n=1,479)

○ 年齢別の居住パターン

50歳以上の9割が他から引っ越してきた

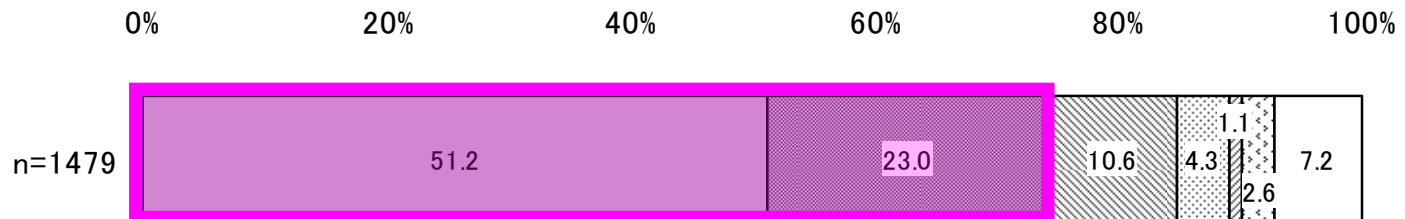


- 生まれてからずっと松戸
- 生まれは松戸だが、他に転出し、再び引っ越してきた
- ▨ 他から引っ越してきた
- 無回答

回答者の属性③ (n=1,479)

定住意向

○「住み続けたい」が74.2%



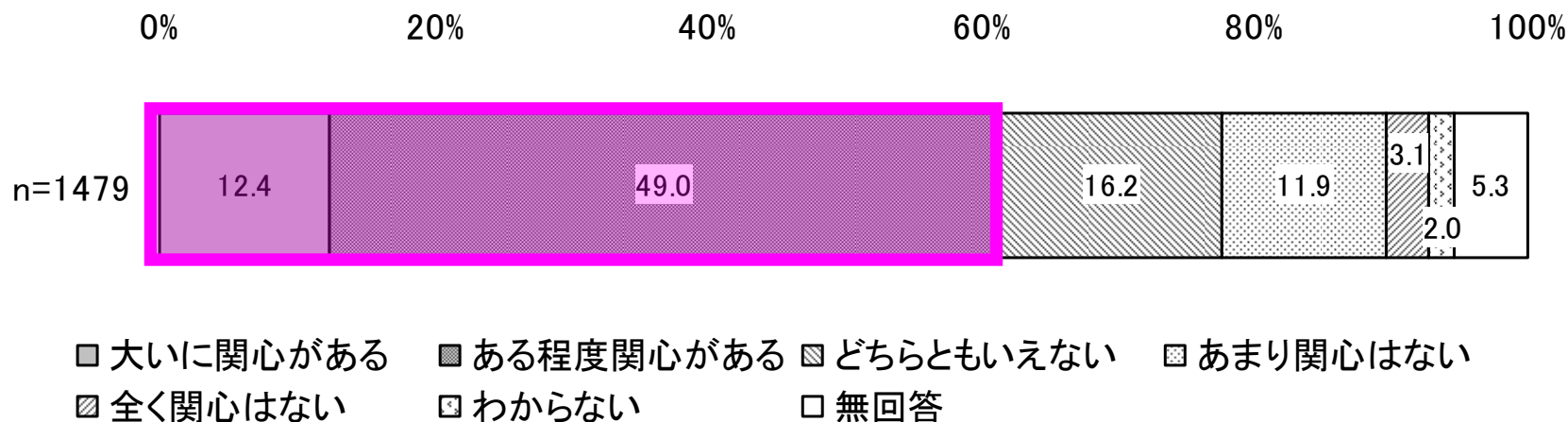
- そう思う
- ある程度そう思う
- ▨ どちらともいえない
- ▩ あまり思わない
- ▨ 全く思わない
- わからない
- 無回答



Ⅱ 調査結果の分析

1-(1) 国が進めている地方分権の動きへの関心度
問1 あなたは、「平成の大合併」など、国が進めている地方分権の動きについて、関心がありますか。

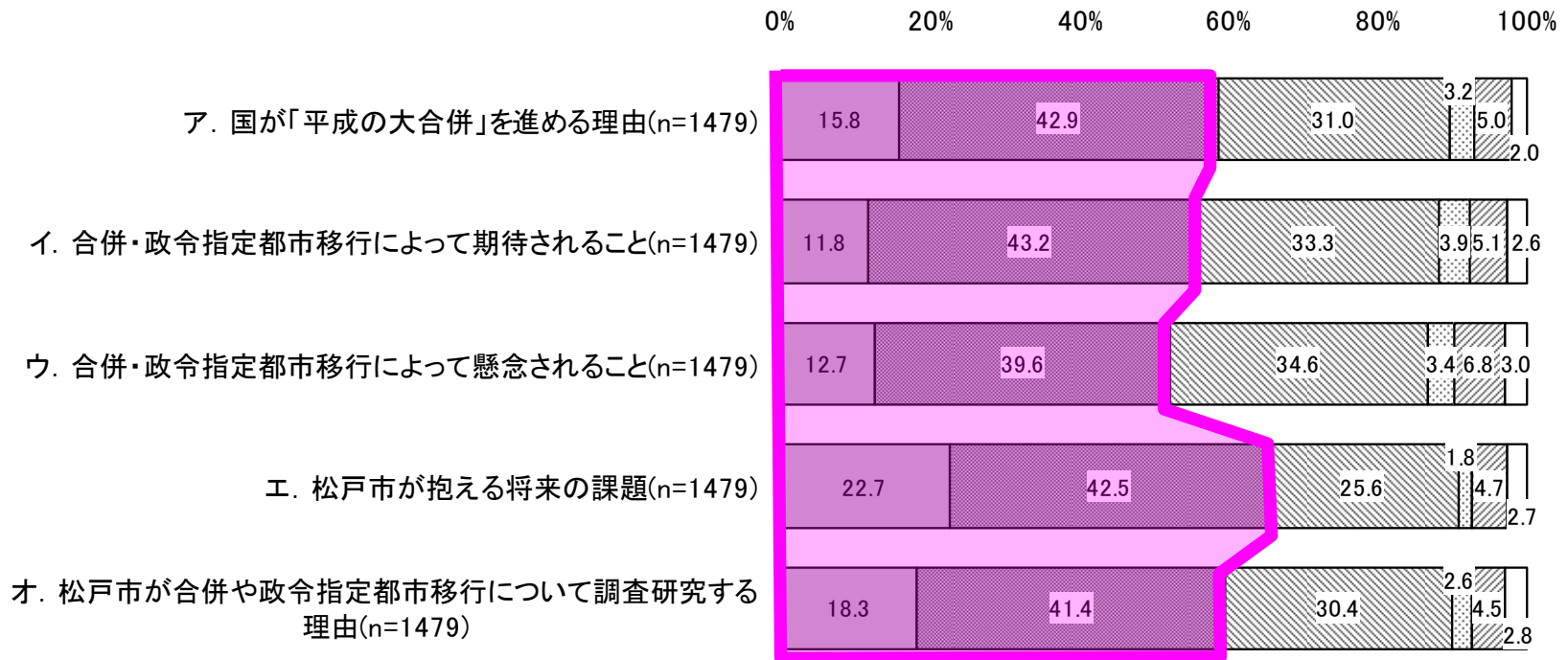
- 「大いに関心がある」(12.4%)と「ある程度関心がある」(49.0%)を合わせると、61.4% が関心がある



1-(2) 添付したパンフレット内容の理解度

問2 パンフレットでは、松戸市が行ってきた合併や政令指定都市移行の調査研究について説明していますが、内容はわかりましたでしょうか。

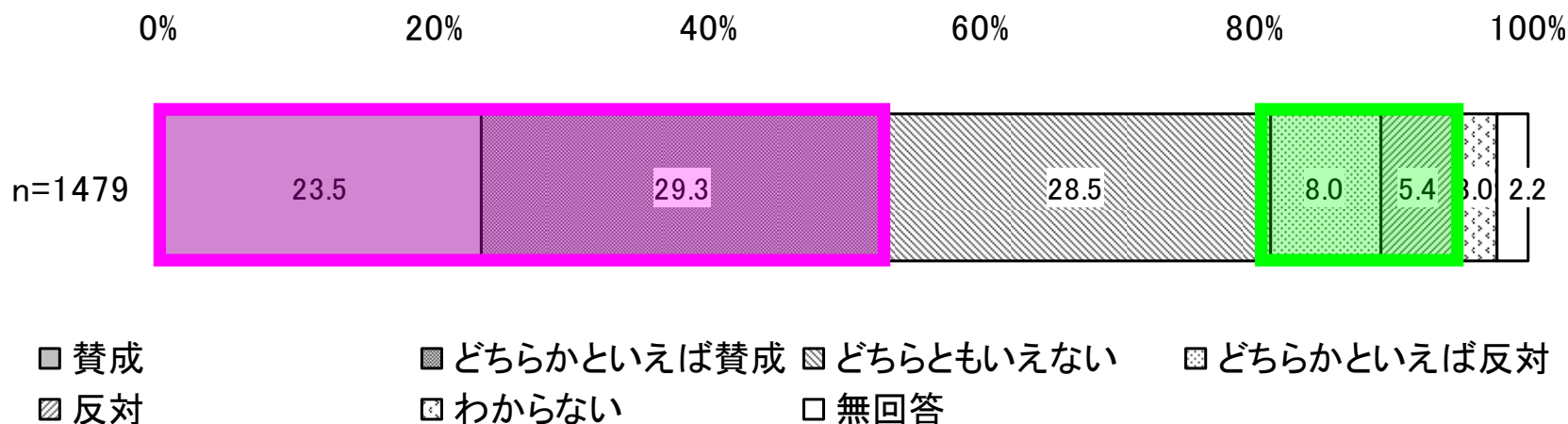
○ 理解できたが過半数を超える
(「少しは理解できた」を含めると85%以上)



□ よく理解できた ■ ある程度理解できた ▨ 少しは理解できた ▩ 全く理解できなかった ▤ わからない □ 無回答

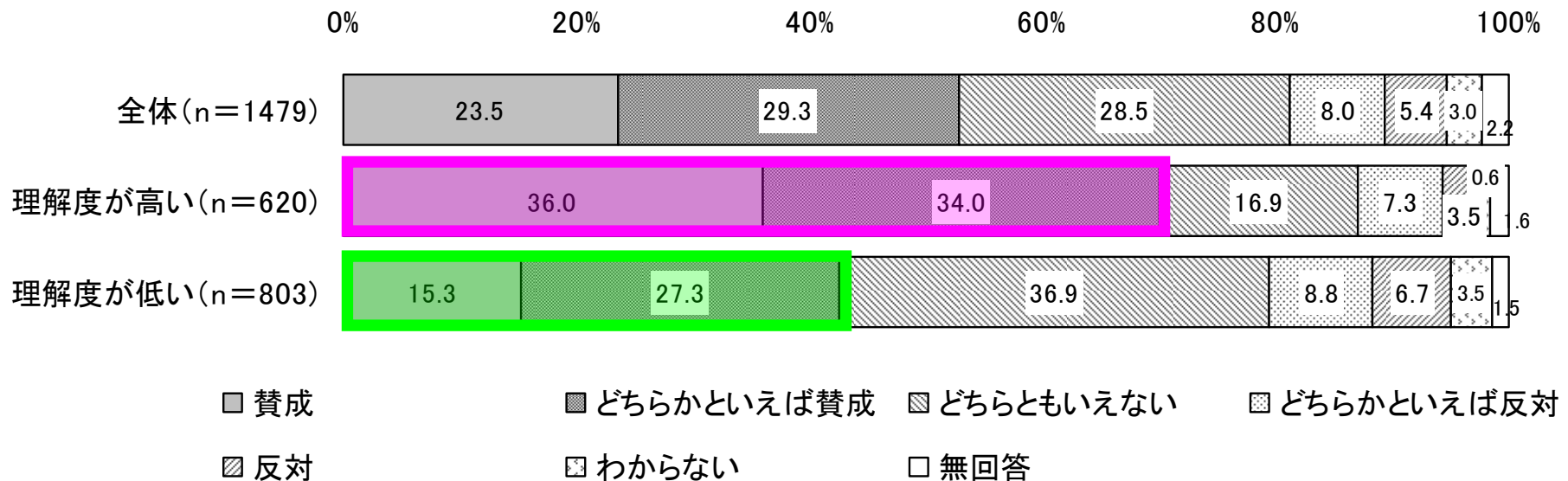
2-(1) 松戸市が合併・政令市を目指すことへの賛否 問3 松戸市が近隣のどこかの市と合併して、政令指定都市を目指すとしたら、あなたはどのように思いますか。

- 賛成派は過半数を超える52.8%
- 反対派は13.4%



2-(1) 松戸市が合併・政令市を目指すことへの賛否 【パンフレット内容の理解度(問2)とのクロス集計】

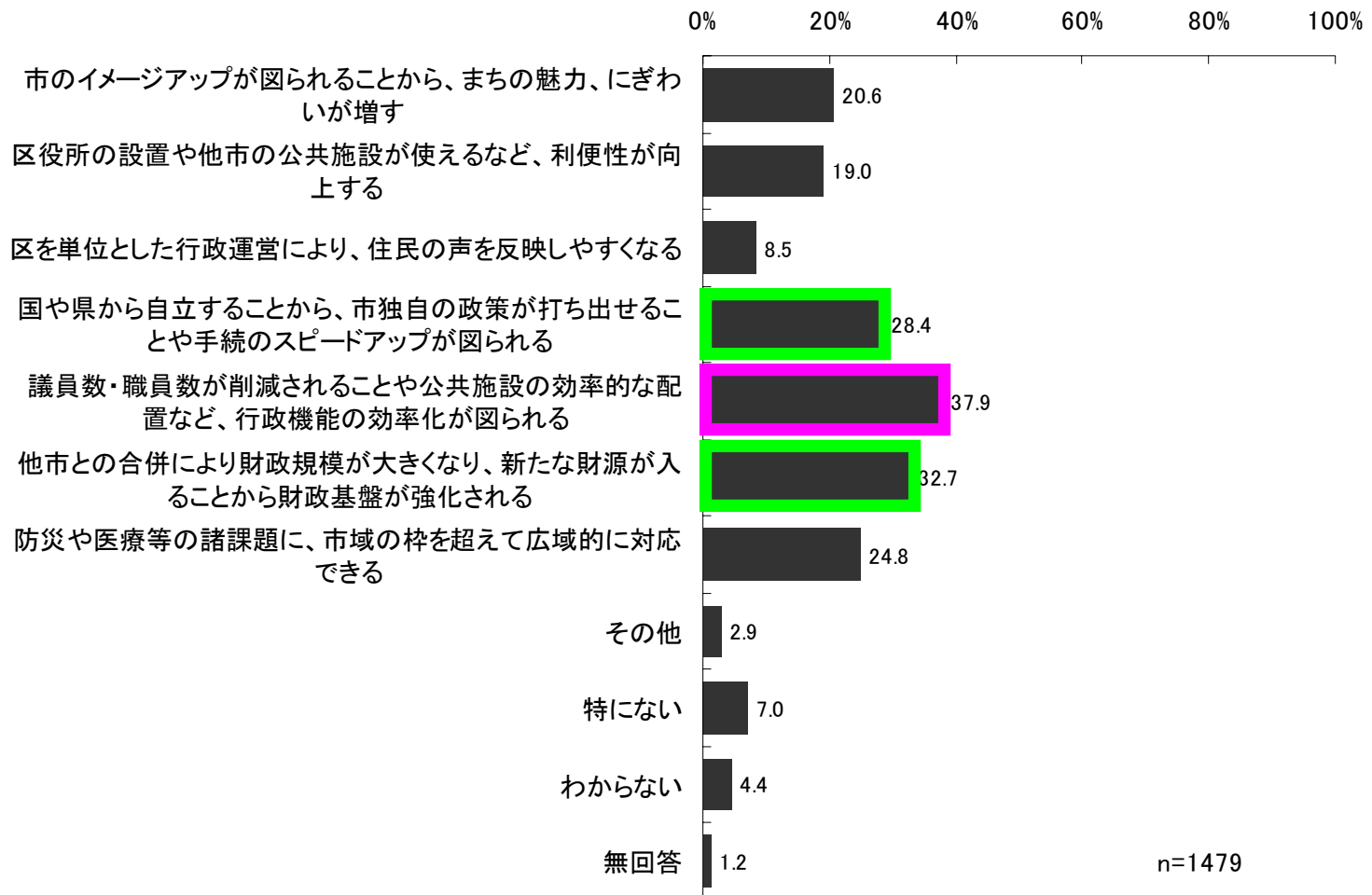
- 理解度が高いグループの70.0%が賛成派
- 理解度が低いグループの42.6%が賛成派



2-(2) 合併・政令指定都市移行に期待すること

問4 松戸市が合併し、政令指定都市に移行すると仮定した場合、どのようなことを期待しますか。あなたの考えに近いものを、次の中から選んでください。

○「行政機能の効率化」が37.9%で一番高い



2-(2) 合併・政令指定都市移行に期待すること 【年齢別の傾向】

- 「まちの魅力、にぎわいが増す」、「利便性が向上する」は、若年層「15～29歳」で高い

属性		件数	まちの魅力、にぎわいが増す	利便性が向上する	住民の声を反映しやすくなる	市独自の政策が打ち出せることや手続のスピードアップが図られる	行政機能の効率化が図られる	新たな財源が入ることから財政基盤が強化される	市域の枠を超えて広域的に対応できる	その他	特になし	わからない	無回答
全体		1,479	20.6	19.0	8.5	28.4	37.9	32.7	24.8	2.9	7.0	4.4	1.2
性別	女性	757	21.7	22.7	9.1	26.3	32.0	33.8	26.9	2.5	6.5	5.2	1.2
	男性	682	20.1	15.5	8.1	30.9	44.7	32.0	22.3	3.2	7.5	3.2	0.7
年齢	15～19歳	65	41.3	26.1	6.5	10.9	15.2	28.3	21.7	4.3	8.7	10.9	0.0
	20～29歳	141	34.7	29.9	4.1	24.5	25.5	34.7	24.5	4.1	9.5	2.0	0.0
	30～39歳	243	27.6	30.0	8.2	25.9	31.7	33.7	21.4	2.9	5.3	2.1	0.4
	40～49歳	214	17.8	25.2	12.1	25.7	38.3	36.4	21.5	2.8	5.6	2.3	0.5
	50～59歳	218	19.3	14.2	8.7	31.2	41.3	34.9	26.6	2.3	6.9	5.5	0.5
	60～69歳	333	16.5	10.2	8.7	32.7	48.3	30.9	26.7	2.1	6.3	4.5	1.2
	70歳以上	239	12.1	10.5	8.8	31.0	39.3	30.1	26.8	3.3	8.8	6.7	3.3

2-(2) 合併・政令指定都市移行に期待すること 【政令指定都市を目指すことへの賛否とのクロス集計】

- 政令指定都市を目指すことへの賛否に関わらず「行政機能の効率化」に期待
- 反対派は「財政基盤の強化」には疑問視

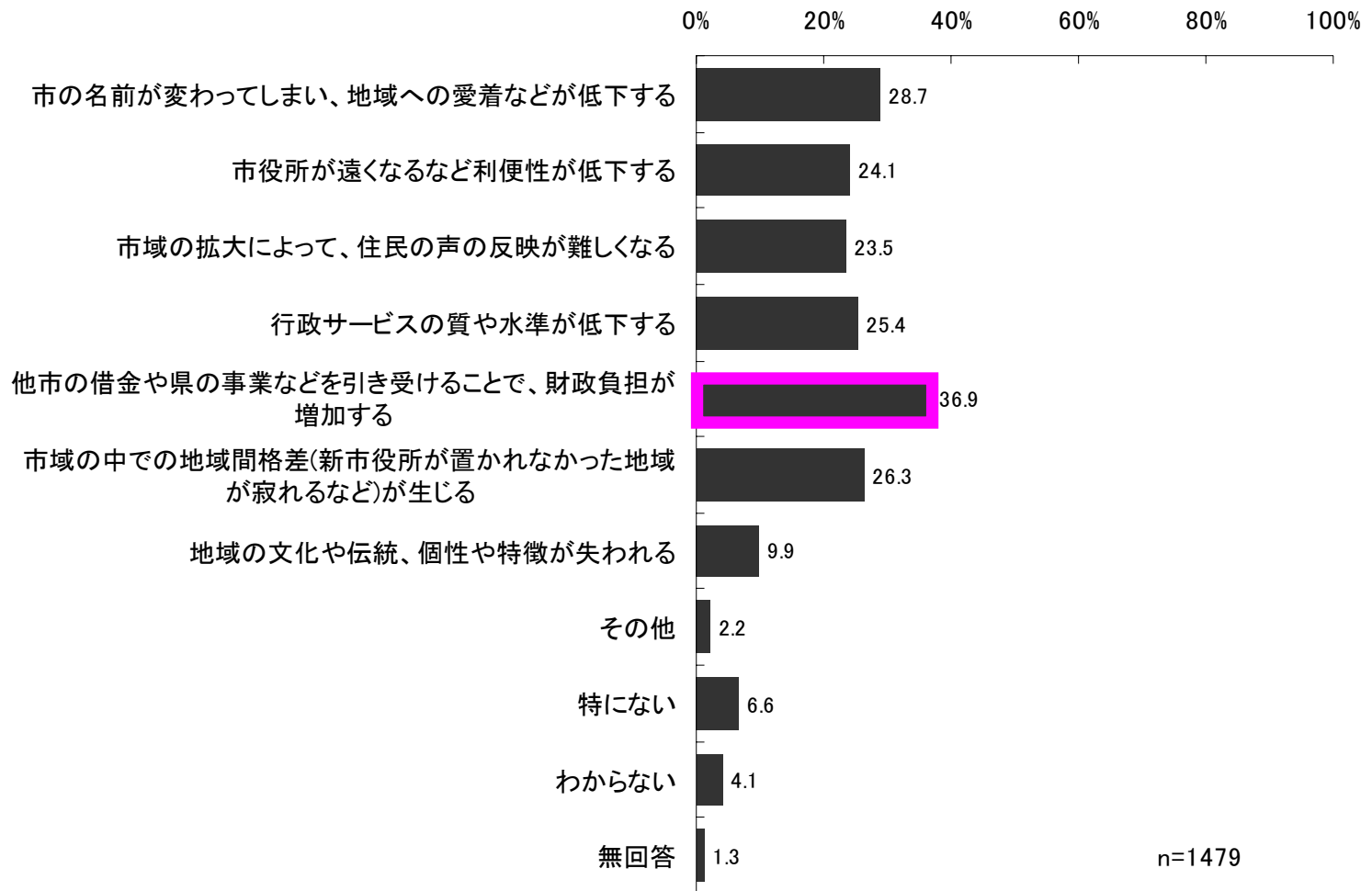
(%)

区分	件数	まちの魅力、にぎわいが増す	利便性が向上する	住民の声を反映しやすくなる	市独自の政策が打ち出せることや手続のスピードアップが図られる	行政機能の効率化が図られる	新たな財源が入ることから財政基盤が強化される	市域の枠を超えて広域的に対応できる	その他	特にない	わからない	無回答	
	1,479	20.6	19.0	8.5	28.4	37.9	32.7	24.8	2.9	7.0	4.4	1.2	
内容の バンプ	理解度が高い	620	20.6	20.5	8.2	32.4	39.4	35.8	22.3	2.1	1.6	0.8	0.5
	理解度が低い	803	19.9	17.3	8.5	26.0	35.1	29.3	26.0	2.2	5.5	3.6	0.5
政令指定都市を目指すこと について	賛成	348	27.6	19.0	9.5	34.2	43.1	39.1	19.3	1.7	0.3	0.0	0.6
	どちらかといえば賛成	433	25.2	19.2	7.9	30.9	38.3	41.8	25.9	1.4	1.6	0.9	0.0
	どちらともいえない	421	15.4	21.1	9.5	27.6	37.1	28.5	29.7	2.6	10.0	6.2	0.5
	どちらかといえば反対	119	16.0	16.0	9.2	25.2	32.8	21.8	26.9	5.9	12.6	5.9	1.7
	反対	80	6.3	13.8	6.3	12.5	33.8	5.0	18.8	13.8	35.0	12.5	1.3
	わからない	45	15.6	15.6	2.2	13.3	33.3	22.2	22.2	4.4	17.8	35.6	0.0

2-(3) 合併・政令指定都市移行に心配すること

問5 松戸市が合併し、政令指定都市に移行すると仮定した場合、どのようなことが心配ですか。あなたの考えに近いものを、次の中から選んでください。

○「財政負担の増加」が36.9%で一番高い



2-(3) 合併・政令指定都市移行に心配すること 【年齢別の傾向】

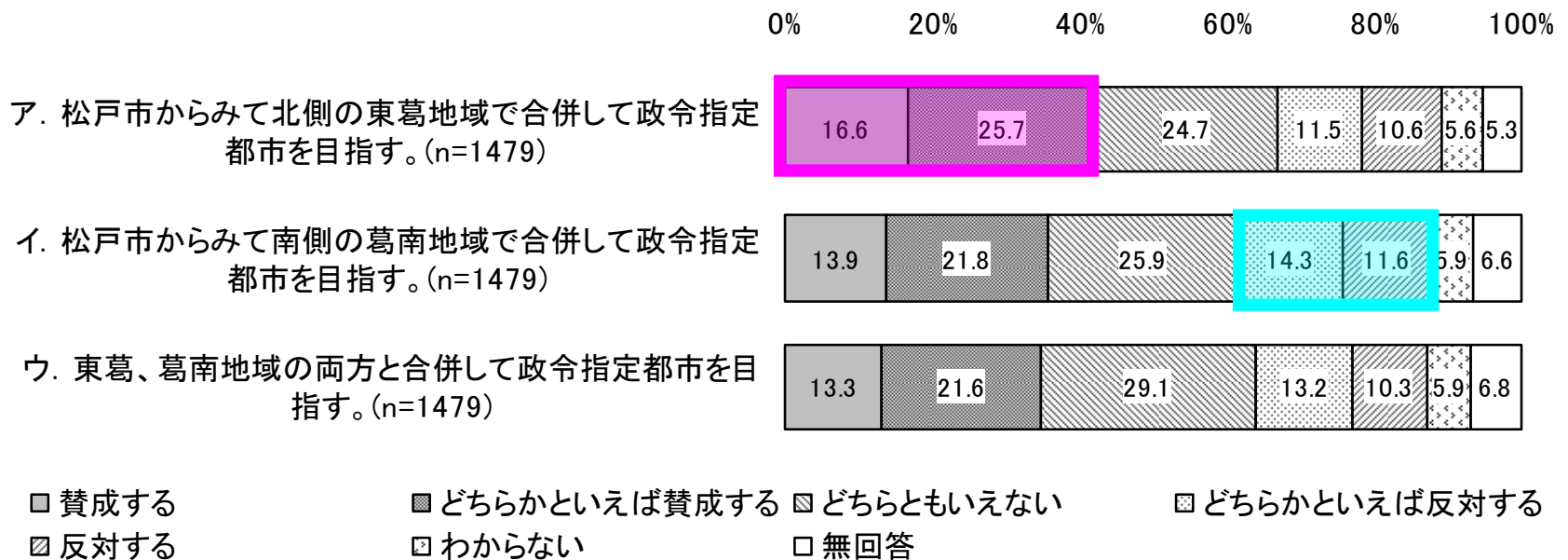
- 若年層「15～29歳」において、「地域への愛着が低下する」が最も多い回答であった。

属性	件数	地域への愛着などが低下する	市役所が遠くなるなど利便性が低下する	住民の声の反映が難しくなる	行政サービスの質や水準が低下する	財政負担が増加する	市域の中で地域間格差が生じる	地域の文化や伝統、個性や特徴が失われる	その他	特にない	わからない	無回答	
全体	1,479	28.7	24.1	23.5	25.4	36.9	26.3	9.9	2.2	6.6	4.1	1.3	
性別	女性	757	30.6	27.6	23.2	21.1	36.1	26.6	10.2	1.6	5.5	5.0	1.6
	男性	682	27.1	20.1	24.2	30.5	38.3	26.4	9.7	3.1	7.6	2.2	0.4
年齢	15～19歳	46	54.3	23.9	10.9	6.5	32.6	15.2	19.6	2.2	6.5	8.7	0.0
	20～29歳	147	38.8	32.0	21.8	24.5	34.0	23.8	15.0	2.7	2.0	2.0	0.0
	30～39歳	243	24.7	27.6	18.9	27.6	43.6	28.8	7.0	4.1	6.2	2.9	0.4
	40～49歳	214	24.3	25.7	23.4	28.0	39.7	23.8	10.3	2.3	7.5	2.8	1.4
	50～59歳	218	22.9	23.4	28.0	27.1	36.7	32.6	6.9	1.8	5.5	4.6	0.0
	60～69歳	333	29.1	18.9	27.9	27.9	35.7	27.0	9.6	1.5	6.6	3.9	0.9
	70歳以上	239	31.8	21.8	22.6	20.5	32.6	23.8	10.9	1.7	10.0	4.6	3.8

3-(1) 松戸市の3つのケースによる合併の賛否

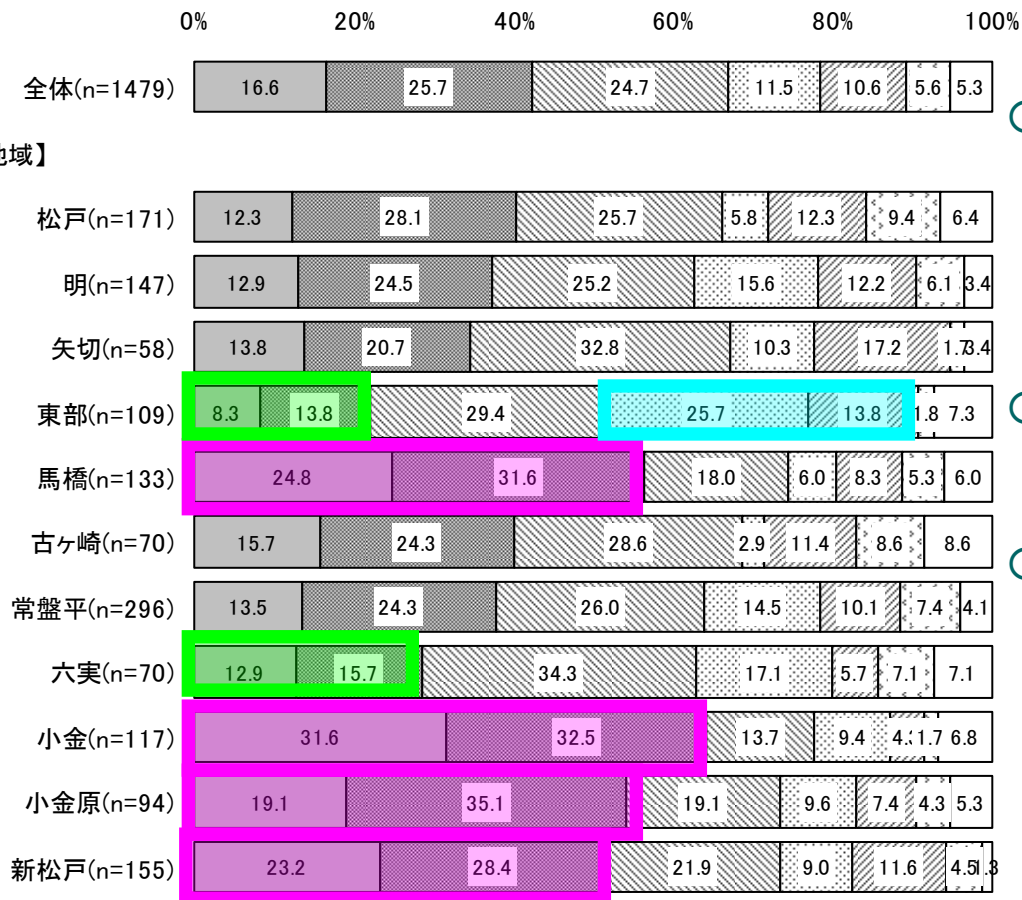
問6 松戸市の合併について、次のア～ウの3つのケースを想定した場合、それぞれのケースに対するあなたの考えを項目ごとにお答えください。

- 東葛地域との合併賛成が一番多い(42.3%)
(葛南35.7%、東葛・葛南34.9%)
- 葛南地域との合併反対が一番多い(25.9%)



3-(1) 松戸市の3つのケースによる合併の賛否 ア「北側の東葛地域で合併」 【地域属性との傾向】

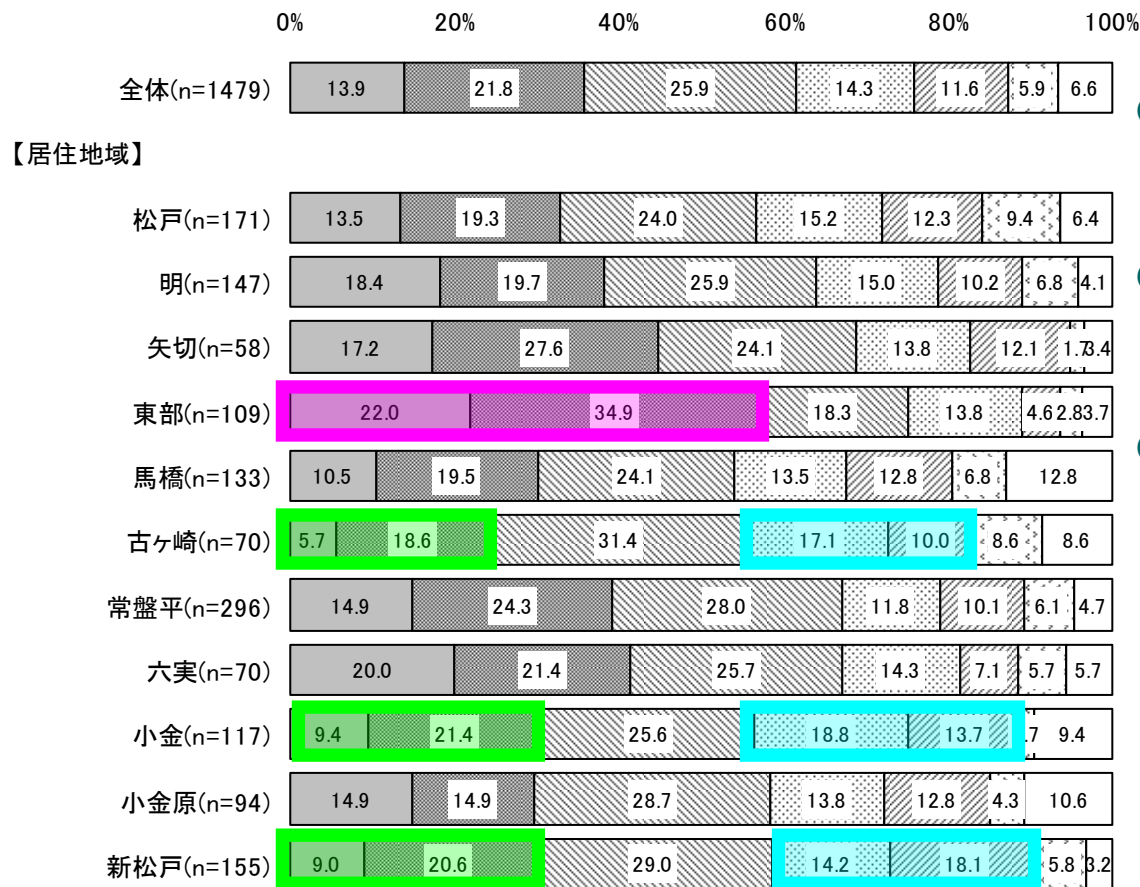
【居住地域】



- 賛成派は「小金」(64.1%)、「馬橋」(56.4%)、「小金原」(54.2%)、「新松戸」(51.6%)が高く、
- 「東部」(22.1%)、「六実」(28.6%)が低くなっている。
- 「東部」では、反対派が、賛成派の割合を上回っている。

賛成する どちらかといえば賛成する どちらともいえない
 どちらかといえば反対する 反対する わからない
 無回答

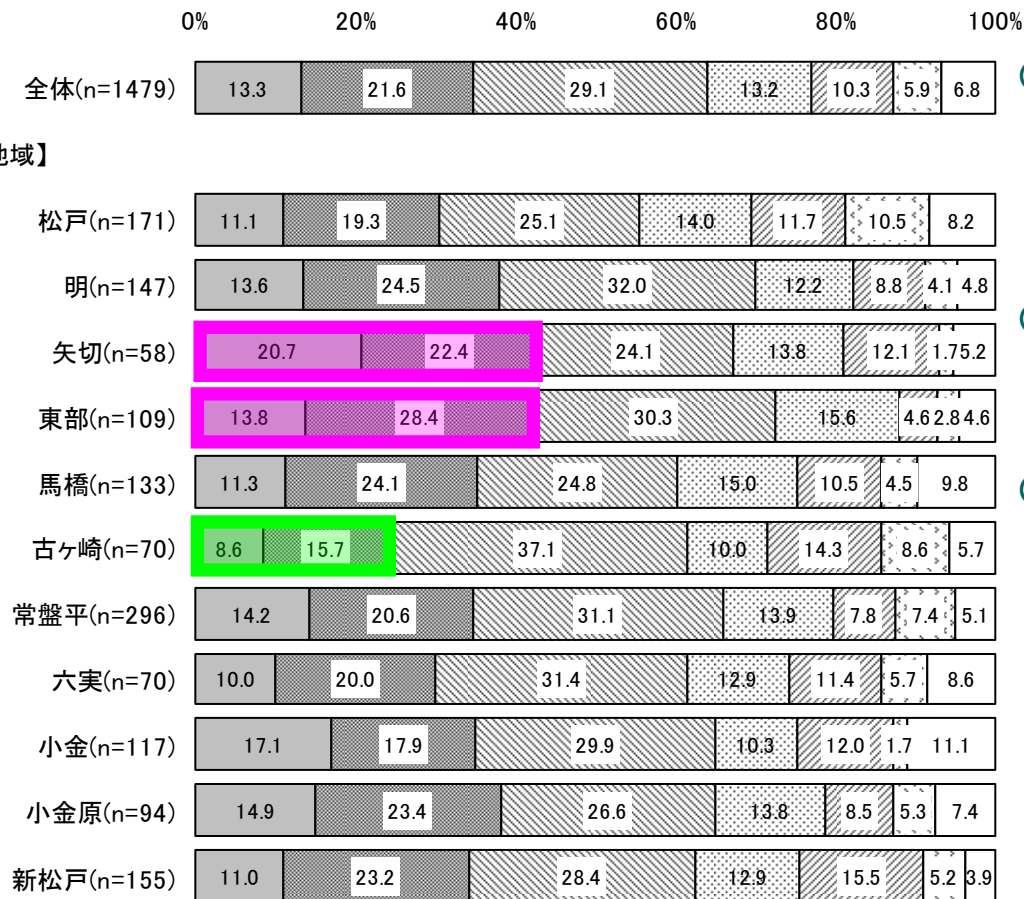
3-(1) 松戸市の3つのケースによる合併の賛否 「南側の葛南地域で合併」 【地域属性との傾向】



- 賛成派は、「東部」(56.9%)で高く
- 「古ヶ崎」(24.3%)で低かった。
- 「古ヶ崎」、「小金」、「新松戸」では、反対派が、賛成派の割合を上回っている。

賛成する どちらかといえば賛成する どちらともいえない
 どちらかといえば反対する 反対する わからない
 無回答

3-(1) 松戸市の3つのケースによる合併の賛否 ウ「東葛・葛南地域両方で合併」 【地域属性との傾向】

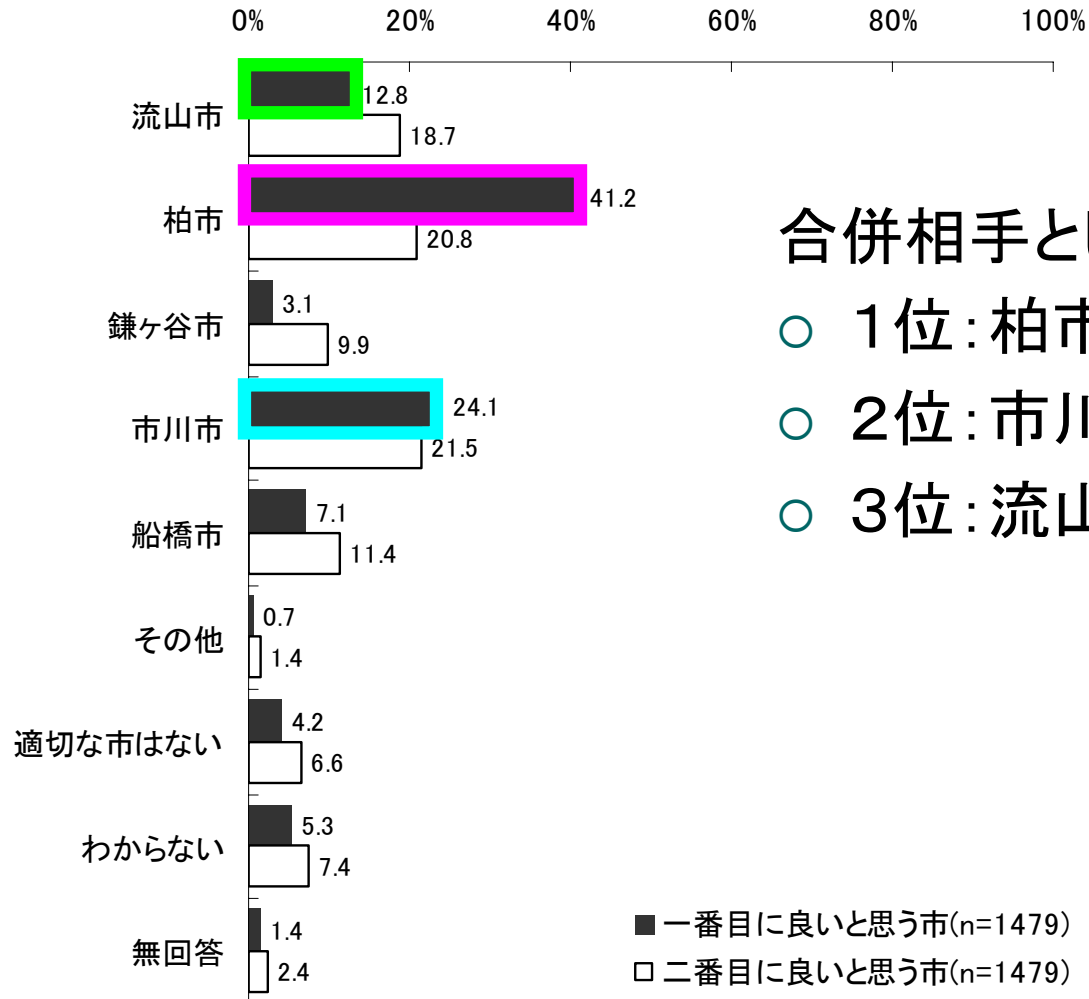


- 賛成派は、「矢切」(43.1%)と「東部」(42.2%)で高く
- 「古ヶ崎」(24.3%)が低くなっている。
- 反対派が賛成派を上回っている地域はない。

賛成する どちらかといえば賛成する どちらともいえない
 どちらかといえば反対する 反対する わからない
 無回答

3-(2) 合併しても良いと思う市

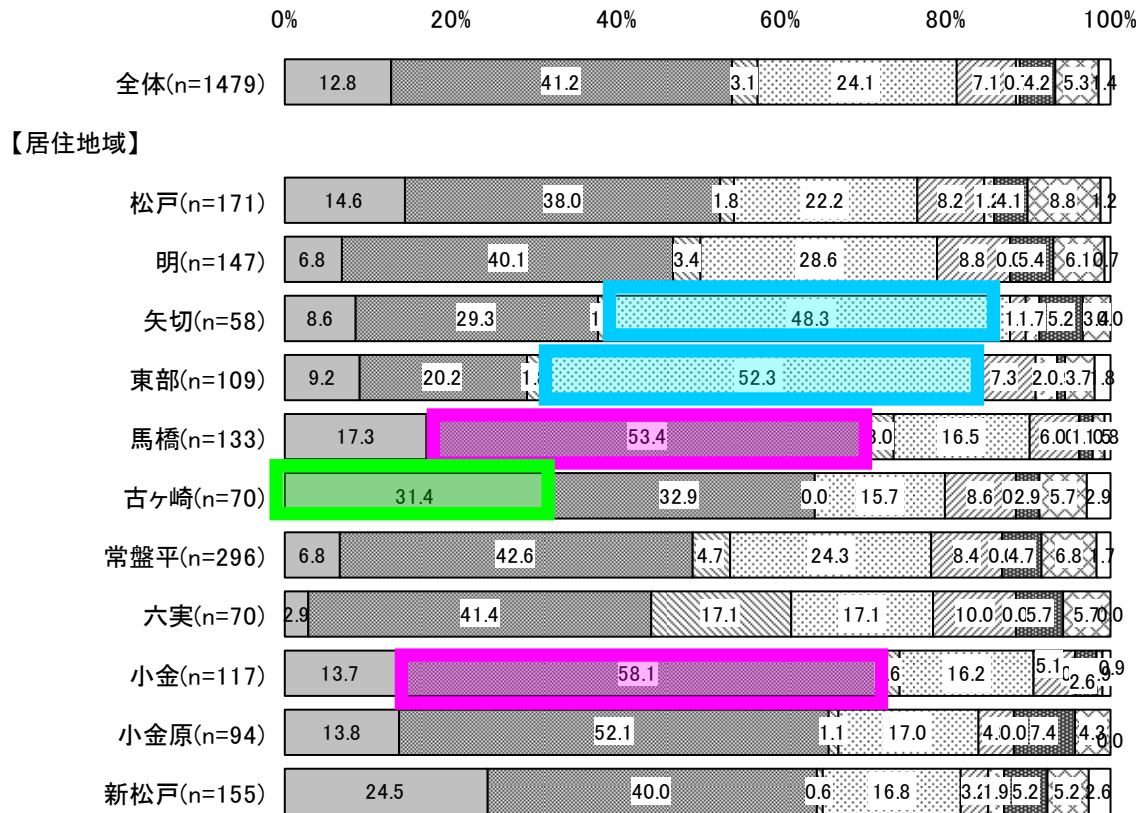
問7 仮に、松戸市が近隣の市と合併して政令指定都市を目指す場合、あなたが合併しても良いと思う市はどこですか。一番目と二番目に分けてお答えください。



合併相手として一番良い市

- 1位: 柏市41.2%
- 2位: 市川市24.1%
- 3位: 流山市12.8%

3-(2) 合併しても良いと思う近隣市 【地域属性との傾向】



- 柏市
⇒ 小金 (58.1%)
⇒ 馬橋 (53.4%)
- 市川市
⇒ 東部 (52.3%)
⇒ 矢切 (48.3%)
- 流山市
⇒ 古ヶ崎 (31.4%)

□ 流山市 ■ 柏市 ▨ 鎌ヶ谷市 ▩ 市川市 ▪ 船橋市 □ その他 ■ 適切な市はない ▫ わからない □ 無回答

3-(2) 合併しても良いと思う市 【一番と二番の傾向】

- 一番に「柏市」を選んだ人は、
⇒ 二番に「流山市」(234件)、「市川市」(217件)が多い
- 一番に「市川市」を選んだ人は、
⇒ 二番目に「柏市」(146件)、「船橋市」(113件)が多い

7.合併しても良いと思う市 二番

単位:件数

区分	合計	柏市	市川市	流山市	船橋市	鎌ヶ谷市	その他	適切な市はない	わからない	無回答
全体	1,479	308	318	277	168	146	20	98	109	35
柏市	610	4	217	234	43	61	4	23	19	5
市川市	357	146	6	23	113	43	8	7	6	5
流山市	190	110	24	6	3	32	4	6	4	1
船橋市	105	30	57	4	0	9	0	1	3	1
鎌ヶ谷市	46	15	11	9	6	1	0	1	2	1
適切な市はない	62	0	1	1	0	0	0	58	1	1
その他	10	2	2	0	1	0	4	1	0	0
わからない	78	1	0	0	2	0	0	0	73	2
無回答	21	0	0	0	0	0	0	1	1	19

7.合併しても良いと思う近隣市 一番

3-（2） 合併しても良いと思う市

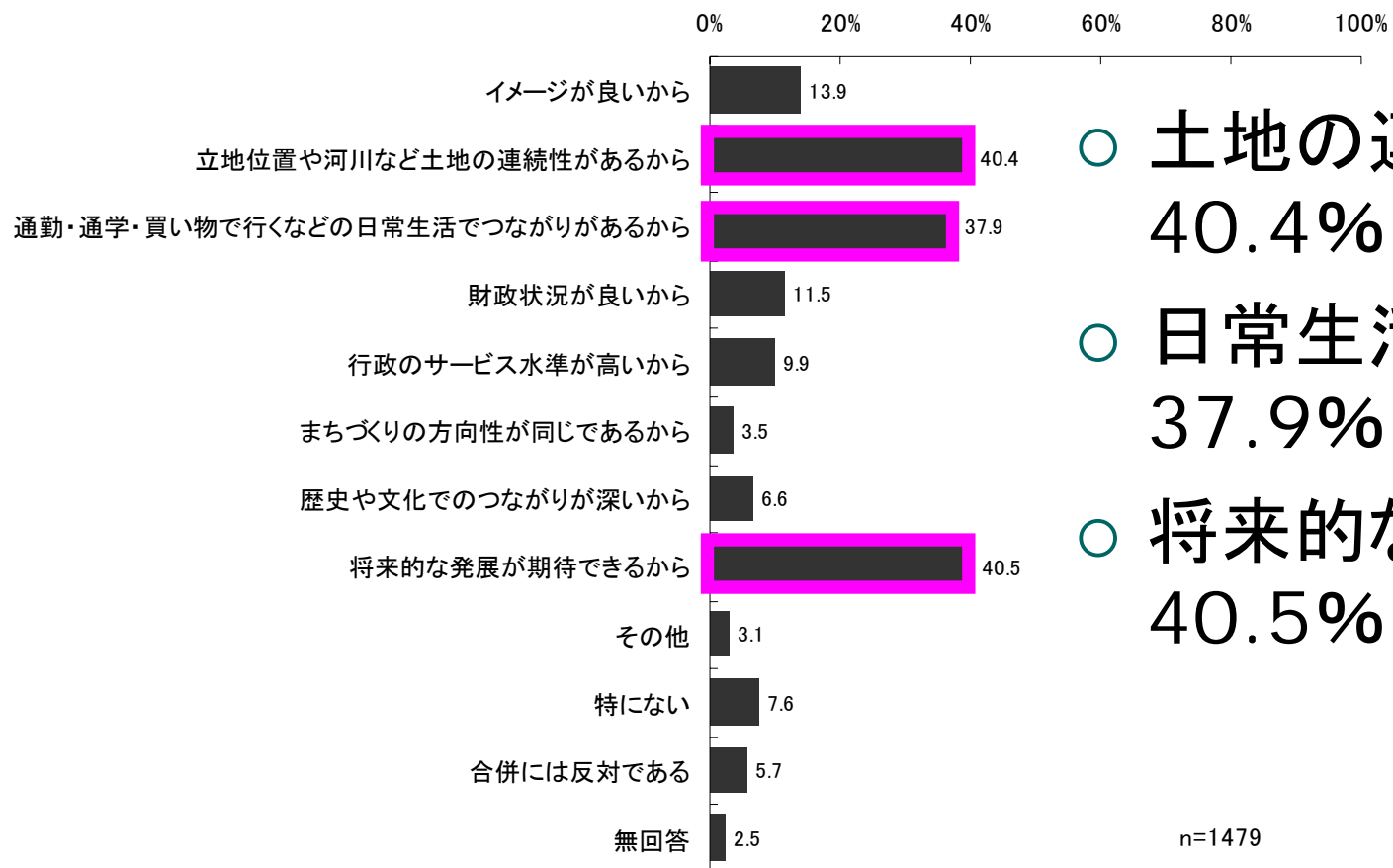
【3つのケースによる合併賛成派とのクロス集計】

- 東葛地域で合併賛成派 ⇒ 柏市(65.5%)
- 葛南地域で合併賛成派 ⇒ 市川市(49.0%)
- 東葛・葛南地域で合併賛成派 ⇒ 柏市(50.6%)

区分	件数	柏市	市川市	流山市	船橋市	鎌ヶ谷市	その他
全体	1,479	41.2	24.1	12.8	7.1	3.1	0.7
東葛地域での合併賛成派	626	65.5	7.8	20.3	2.1	1.3	0.3
葛南地域での合併賛成派	525	23.8	49.0	5.0	16.8	3.6	0.2
東葛・葛南両方での合併賛成派	512	50.6	33.0	6.4	6.4	1.4	0.4

3-(3) 合併相手を考える際に重視する点

問8 問7で合併相手を考える際に重視した点について、あなたの考えに近いものを次の中から選んでください。



○ 土地の連続性
40.4%

○ 日常生活のつながり
37.9%

○ 将来的な発展
40.5%

n=1479

3- (3) 合併相手を考える際に重視する点 【合併しても良い市(問7)一番目とのクロス集計】

- 「柏市」 ⇒ 「日常生活でつながりがあるから」(52.3%)
- 「市川市」 ⇒ 「将来的な発展が期待できるから」(43.1%)
- 「流山市」 ⇒ 「土地の連続性があるから」(62.6%)
- 「船橋市」 ⇒ 「将来的な発展が期待できるから」(51.4%)

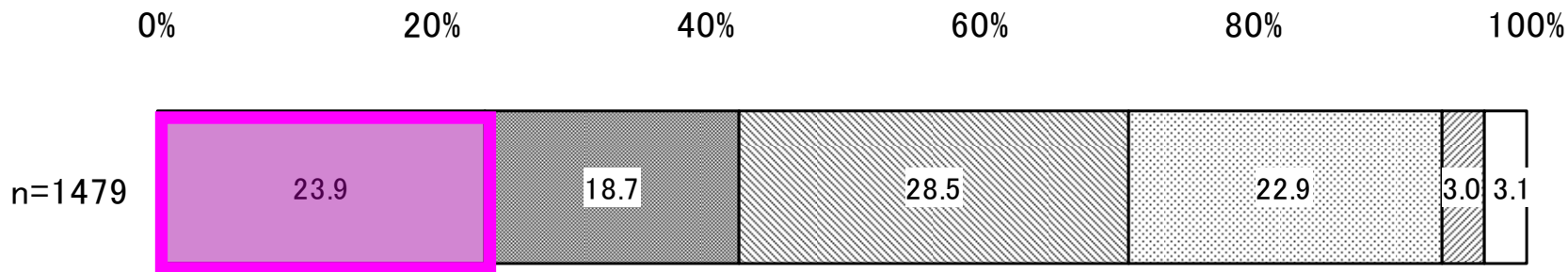
(%)

区分	件数	イメージが良いから	土地の連続性があるから	日常生活でつながりがあるから	財政状況が良いから	行政のサービス水準が高いから	まちづくりの方向性が同じであるから	歴史や文化でのつながりが深いから	将来的な発展が期待できるから	その他	特にな	合併には反対である	無回答	
	1,479	13.9	40.4	37.9	11.5	9.9	3.5	6.6	40.5	3.1	7.6	5.7	2.5	
合併しても良いと思う市(一番目)	流山市	190	9.5	62.6	35.8	6.3	6.8	4.2	11.6	38.4	3.2	4.2	4.2	1.1
	柏市	610	15.7	46.9	52.3	8.4	6.2	4.3	5.6	44.8	1.8	5.1	1.1	0.2
	鎌ヶ谷市	46	6.5	32.6	41.3	4.3	8.7	4.3	10.9	54.3	6.5	10.9	4.3	2.2
	市川市	357	18.5	41.5	30.3	16.5	18.5	2.2	8.7	43.1	2.2	5.0	1.7	1.1
	船橋市	105	18.1	21.0	37.1	31.4	17.1	2.9	1.9	51.4	3.8	2.9	1.0	1.0
	その他	10	30.0	20.0	30.0	20.0	10.0	0.0	0.0	30.0	0.0	0.0	30.0	0.0
	適切な市はない	62	1.6	1.6	0.0	4.8	1.6	4.8	1.6	3.2	1.6	22.6	75.8	3.2
	わからない	78	0.0	1.3	3.8	9.0	5.1	2.6	3.8	12.8	16.7	42.3	11.5	17.9

広報まつど掲載記事の認知度

広報まつどの8月1日号と15日号で合併や政令指定都市に関する特集を掲載しましたが、あなたはお読みになりましたか。

- 広報まつどを見たが71.1%
- 記事を見たが42.6%
- 記事を読んだが23.9%



- 記事の内容を読んだ
- 記事は見たが読んでいない
- 広報まつどは見たが、記事を見た記憶がない
- 広報まつどを見ていない
- わからない
- 無回答

まとめ

- 松戸市が合併し、政令指定都市を目指すことについて、賛成は過半数を超える52.8%、反対は13.4%から将来のひとつの有効な選択肢になるものと考えられる。
- 3つの合併パターンでは、東葛地域での合併を支持する意見が一番多く、続いて、葛南地域での合併、東葛・葛南両方での合併であった。
- 合併相手では、柏市との合併を41.2%が支持しており、続いて市川市の24.1%、流山市の12.8%であった。また地域によって合併したい相手が異なる傾向にあった。
- これまでの調査研究の成果を広報やパンフレットで情報提供することにより、理解が得られることが確認できた。
- 今後とも国の地方分権改革等の動向を注視しながら、政策研究を継続していくものとする。