

令和5年度

# 市税概要



松戸市財務部

# 松戸市民憲章

私たちは、縄文の昔より悠久とした時の流れにはぐくまれた、この大地を郷土とする松戸市民です。

私たちは、このまちを誇りとし、輝かしい未来の実現と、かけがえのない地球と文明との永遠の調和を求め、自らの責任のもと、全市民共通の願いとして、ここに松戸市民憲章を定めます。

1. 私たちは、自然をいつくしみ、豊かな心を育てます。
1. 私たちは、共に助けあい、健康で明るい社会を築きます。
1. 私たちは、伝統を守り、新しい文化をはぐくみます。
1. 私たちは、郷土を愛し、希望と活力にあふれるまちをつくります。
1. 私たちは、平和を尊び、広い視野をもつ国際人をめざします。

平成5年4月1日制定

# 目次

頁

## 松戸市の概要

|                       |   |
|-----------------------|---|
| 1 松戸市の沿革及び位置          | 3 |
| 2 人口及び世帯数等の推移         | 4 |
| 3 令和5年度 一般会計当初予算額     | 5 |
| 4 令和4年度・令和5年度 市税当初予算額 | 6 |
| 5 令和4年度 一般会計決算額       | 8 |
| 6 歳入・歳出構成（令和4年度 決算額）  | 9 |

## 行政機構

|             |    |
|-------------|----|
| 1 市の行政機構    | 13 |
| 2 組織及び事務分掌  | 18 |
| 3 税務機構及び職員数 | 19 |
| 4 税務職員年齢調   | 20 |
| 5 職員税務経験年数調 | 20 |

## 市民税

|                            |    |
|----------------------------|----|
| 1 個人市民税の動向                 | 23 |
| 2 個人市民税納税義務者               | 24 |
| 3 個人市民税徴収区分別調定額調           | 25 |
| 4 所得区分別所得割課税状況調            | 26 |
| 5 市民税課税標準段階別所得金額等に関する調（当初） | 27 |
| 6 特別徴収調定額等の調（退職分離課税分を除く）   | 32 |
| 7 月別法人市民税調定額及び事業所数調        | 33 |
| 8 法人市民税の動向                 | 34 |
| 9 市民税調定額の推移                | 36 |
| 10 所得割課税最低限に関する推移          | 37 |
| 11 所得割非課税限度額に関する推移         | 37 |

## 固定資産税・都市計画税

|                            |    |
|----------------------------|----|
| 1 固定資産税、都市計画税調定額調          | 41 |
| 2 納税義務者、課税標準額調             | 41 |
| 3 固定資産税の資産別納税義務者調          | 42 |
| 4 土地の筆数、地積、評価額等調（当初）       | 43 |
| 5 木造家屋の棟数、床面積、評価額等調（当初）    | 44 |
| 6 非木造家屋の棟数、床面積、評価額等調（当初）   | 45 |
| 7 木造・非木造家屋増減調（当初）          | 46 |
| 8 新築住宅の戸数、床面積、軽減税額調（当初）    | 48 |
| 9 償却資産総括表（当初）              | 50 |
| 10 償却資産3千万円以上の事業所調（当初）     | 52 |
| 11 償却資産特例適用事業所調（当初）        | 52 |
| 12 国有資産等所在市町村交付金及び納付金に関する調 | 54 |
| 13 固定資産評価審査状況調             | 55 |

|                             | 頁         |
|-----------------------------|-----------|
| <b>軽自動車税</b> <hr/>          | <b>56</b> |
| 1 軽自動車税（種別割）課税台数、調定額の年度別比較調 | 58        |
| 2 軽自動車税（種別割）車種別登録・廃車台数調     | 60        |
| 3 課税台数の推移                   | 62        |
| 4 軽自動車税（環境性能割）調             | 63        |
| <b>市たばこ税</b> <hr/>          | <b>64</b> |
| 課税状況調                       | 66        |
| <b>特別土地保有税</b> <hr/>        | <b>67</b> |
| 課税状況調                       | 69        |
| <b>事業所税</b> <hr/>           | <b>70</b> |
| 1 課税状況調                     | 72        |
| 2 申告状況調                     | 72        |
| <b>収納</b> <hr/>             | <b>74</b> |
| 1 令和4年度 市税徴収実績調             | 76        |
| 2 市税収入調                     | 78        |
| 3 市税督促状発付状況調（令和4年度）         | 83        |
| 4 差押処分状況調                   | 84        |
| 5 差押財産に関する調                 | 84        |
| 6 公売公告・公売調                  | 84        |
| <b>その他</b> <hr/>            | <b>86</b> |
| 1 税率の変遷（平成元年度～）             | 88        |
| 2 徴税費調                      | 93        |
| 3 証明に関する調                   | 94        |

# 松戸市の概要

|   |                       |   |
|---|-----------------------|---|
| 1 | 松戸市の沿革及び位置            | 3 |
| 2 | 人口及び世帯数等の推移           | 4 |
| 3 | 令和5年度 一般会計当初予算額       | 5 |
| 4 | 令和4年度 ・ 令和5年度 市税当初予算額 | 6 |
| 5 | 令和4年度 一般会計決算額         | 8 |
| 6 | 歳入・歳出構成（令和4年度 決算額）    | 9 |

# 1 松戸市の沿革及び位置

(令和5年4月1日現在)

|       |                      |
|-------|----------------------|
| 市制施行  | 昭和18年4月1日            |
| 都市形態  | 住宅都市                 |
| 面積    | 61.38km <sup>2</sup> |
| 人口    | 497,342人             |
| 世帯数   | 248,756世帯            |
| 市庁舎位置 | 松戸市根本387番地の5         |



## ■市域の変遷



| 番号 | 年次    | 合併地域名             | 面積 (km <sup>2</sup> ) |       |
|----|-------|-------------------|-----------------------|-------|
|    |       |                   | 関係区域                  | 総面積   |
| ①  | 明治22年 | 松戸町<br>(町村制施行)    | 6.67                  | 6.67  |
| ②  | 昭和8年  | 明村                | 10.14                 | 16.81 |
| ③  | 昭和13年 | 八柱村               | 11.23                 | 28.04 |
| ④  | 昭和18年 | 高木村・馬橋村<br>(市制施行) | 23.8                  | 51.84 |
| ⑤  | 昭和29年 | 小金町               | 7.96                  | 59.8  |
| ⑥  | 昭和31年 | 高柳・高柳新田           | 1.42                  | 61.22 |

※ 総面積 昭和63年に61.33km<sup>2</sup>に変更、  
平成26年に61.38km<sup>2</sup>に変更

## 2 人口及び世帯数等の推移

| 年度<br>区分         | 31          | 令和<br>2     | 3           | 4           | 5           |
|------------------|-------------|-------------|-------------|-------------|-------------|
| 人口               | 496,961     | 498,994     | 498,318     | 497,089     | 497,342     |
| 対前年比             | 100.45%     | 100.41%     | 99.86%      | 99.75%      | 100.05%     |
| 世帯数              | 238,320     | 241,865     | 244,240     | 245,608     | 248,756     |
| 対前年比             | 101.46%     | 101.49%     | 100.98%     | 100.56%     | 101.28%     |
| 一般会計歳入額<br>(千円)  | 157,477,200 | 214,945,897 | 195,572,982 | 195,528,524 | 169,385,765 |
| 対前年比             | 102.72%     | 136.49%     | 90.99%      | 99.98%      | 86.63%      |
| 一般会計歳出額<br>(千円)  | 151,271,286 | 208,224,946 | 185,767,131 | 185,936,611 | 169,385,765 |
| 市税総額<br>(千円)     | 70,496,002  | 70,433,572  | 69,941,255  | 71,755,164  | 72,220,000  |
| 対前年比             | 102.07%     | 99.91%      | 99.30%      | 102.59%     | 100.65%     |
| 市税総額<br>／一般会計歳入額 | 44.77%      | 32.77%      | 35.76%      | 36.70%      | 42.64%      |
| 税務職員数            | 152         | 152         | 155         | 150         | 143         |
| 人口<br>／税務職員数     | 3,269       | 3,283       | 3,215       | 3,314       | 3,478       |
| 対前年比             | 99.79%      | 100.41%     | 97.93%      | 103.08%     | 104.95%     |
| 世帯数<br>／税務職員数    | 1,568       | 1,591       | 1,576       | 1,637       | 1,740       |
| 対前年比             | 100.79%     | 101.49%     | 99.03%      | 103.91%     | 106.24%     |
| 市税総額<br>／税務職員数   | 463,789     | 463,379     | 451,234     | 478,368     | 505,035     |
| 対前年比             | 101.39%     | 99.91%      | 97.38%      | 106.01%     | 105.57%     |

※令和5年度は当初。人口及び世帯数は3月末時点。



3 令和5年度 一般会計当初予算額

| 歳入   |             |            | 歳出          |         |        |            |             |         |
|------|-------------|------------|-------------|---------|--------|------------|-------------|---------|
| 款    | 予算額(千円)     | 構成比        | 款           | 予算額(千円) | 構成比    |            |             |         |
| 1    | 市税          | 72,220,000 | 42.63%      | 1       | 議会費    | 812,071    | 0.48%       |         |
| 2    | 地方譲与税       | 822,621    | 0.49%       | 2       | 総務費    | 11,319,369 | 6.68%       |         |
| 3    | 利子割交付金      | 80,000     | 0.05%       |         | 徴税費    | 1,535,032  | 0.91%       |         |
| 4    | 配当割交付金      | 400,000    | 0.24%       |         | その他    | 9,784,337  | 5.78%       |         |
| 5    | 株式等譲渡所得割交付金 | 300,000    | 0.18%       | 3       | 民生費    | 87,741,230 | 51.81%      |         |
| 6    | 法人事業税交付金    | 600,000    | 0.35%       | 4       | 衛生費    | 17,589,151 | 10.38%      |         |
| 7    | 地方消費税交付金    | 12,000,000 | 7.08%       | 5       | 労働費    | 104,238    | 0.06%       |         |
| 8    | ゴルフ場利用税交付金  | 5,000      | 0.00%       | 6       | 農林水産業費 | 391,378    | 0.23%       |         |
| 9    | 自動車取得税交付金   | 1          | 0.00%       | 7       | 商工費    | 1,029,356  | 0.61%       |         |
| 10   | 環境性能割交付金    | 150,000    | 0.09%       | 8       | 土木費    | 14,027,538 | 8.28%       |         |
| 11   | 地方特例交付金     | 431,000    | 0.25%       | 9       | 消防費    | 6,014,853  | 3.55%       |         |
| 12   | 地方交付税       | 8,250,000  | 4.87%       | 10      | 教育費    | 17,096,663 | 10.09%      |         |
| 13   | 交通安全対策特別交付金 | 50,000     | 0.03%       | 11      | 災害復旧費  | 1          | 0.00%       |         |
| 14   | 分担金及び負担金    | 976,216    | 0.58%       | 12      | 公債費    | 12,959,915 | 7.65%       |         |
| 15   | 使用料及び手数料    | 3,063,389  | 1.81%       | 13      | 諸支出金   | 2          | 0.00%       |         |
| 16   | 国庫支出金       | 38,299,934 | 22.61%      | 14      | 予備費    | 300,000    | 0.18%       |         |
| 17   | 県支出金        | 12,970,167 | 7.66%       |         |        |            |             |         |
| 18   | 財産収入        | 156,406    | 0.09%       |         |        |            |             |         |
| 19   | 寄附金         | 200,000    | 0.12%       |         |        |            |             |         |
| 20   | 繰入金         | 2,893,716  | 1.71%       |         |        |            |             |         |
| 21   | 繰越金         | 3,000,000  | 1.77%       |         |        |            |             |         |
| 22   | 諸収入         | 5,044,415  | 2.98%       |         |        |            |             |         |
| 23   | 市債          | 7,472,900  | 4.41%       |         |        |            |             |         |
| 歳入合計 |             |            | 169,385,765 | 100.00% | 歳出合計   |            | 169,385,765 | 100.00% |

4 令和4年度・令和5年度市税当初予算額

| 税目      | 令和4年度         |               |            |         |         |
|---------|---------------|---------------|------------|---------|---------|
|         | 現年課税分<br>(千円) | 滞納繰越分<br>(千円) | 計<br>(千円)  | 前年比     | 構成比     |
| 市税      | 69,374,000    | 550,000       | 69,924,000 | 105.43% | 100.00% |
| 市民税     | 36,053,000    | 356,200       | 36,409,200 | 103.62% | 52.07%  |
| (個人)    | 33,106,000    | 346,000       | 33,452,000 | 101.53% | 47.84%  |
| (法人)    | 2,947,000     | 10,200        | 2,957,200  | 134.98% | 4.23%   |
| 固定資産税   | 24,716,438    | 159,900       | 24,876,338 | 108.22% | 35.57%  |
| (土地・家屋) | 22,011,000    | 157,000       | 22,168,000 | 108.96% | 31.70%  |
| (償却資産)  | 2,634,000     | 2,900         | 2,636,900  | 102.76% | 3.77%   |
| (交付金)   | 71,438        | 0             | 71,438     | 95.85%  | 0.10%   |
| 軽自動車税   | 551,618       | 6,814         | 558,432    | 105.83% | 0.80%   |
| (環境性能割) | 25,300        | 0             | 25,300     | 168.67% | 0.04%   |
| (種別割)   | 526,318       | 6,814         | 533,132    | 104.00% | 0.76%   |
| 市たばこ税   | 2,796,518     | 0             | 2,796,518  | 104.71% | 4.00%   |
| 事業所税    | 1,004,426     | 1             | 1,004,427  | 99.01%  | 1.44%   |
| 都市計画税   | 4,252,000     | 27,085        | 4,279,085  | 107.44% | 6.12%   |

| 令和5年度         |               |            |         |         | 対前年度増減分<br>(千円) |
|---------------|---------------|------------|---------|---------|-----------------|
| 現年課税分<br>(千円) | 滞納繰越分<br>(千円) | 計<br>(千円)  | 前年比     | 構成比     |                 |
| 71,670,000    | 550,000       | 72,220,000 | 103.28% | 100.00% | 2,296,000       |
| 37,615,000    | 352,570       | 37,967,570 | 104.28% | 52.57%  | 1,558,370       |
| 34,104,000    | 335,530       | 34,439,530 | 102.95% | 47.69%  | 987,530         |
| 3,511,000     | 17,040        | 3,528,040  | 119.30% | 4.88%   | 570,840         |
| 25,147,237    | 163,670       | 25,310,907 | 101.75% | 35.05%  | 434,569         |
| 22,376,000    | 161,000       | 22,537,000 | 101.66% | 31.21%  | 369,000         |
| 2,696,000     | 2,670         | 2,698,670  | 102.34% | 3.74%   | 61,770          |
| 75,237        | 0             | 75,237     | 105.32% | 0.10%   | 3,799           |
| 593,605       | 5,829         | 599,434    | 107.34% | 0.83%   | 41,002          |
| 34,000        | 0             | 34,000     | 134.39% | 0.05%   | 8,700           |
| 559,605       | 5,829         | 565,434    | 106.06% | 0.78%   | 32,302          |
| 2,986,732     | 0             | 2,986,732  | 106.80% | 4.14%   | 190,214         |
| 1,004,426     | 1             | 1,004,427  | 100.00% | 1.39%   | 0               |
| 4,323,000     | 27,930        | 4,350,930  | 101.68% | 6.02%   | 71,845          |

5 令和4年度一般会計決算額

(1) 歳入

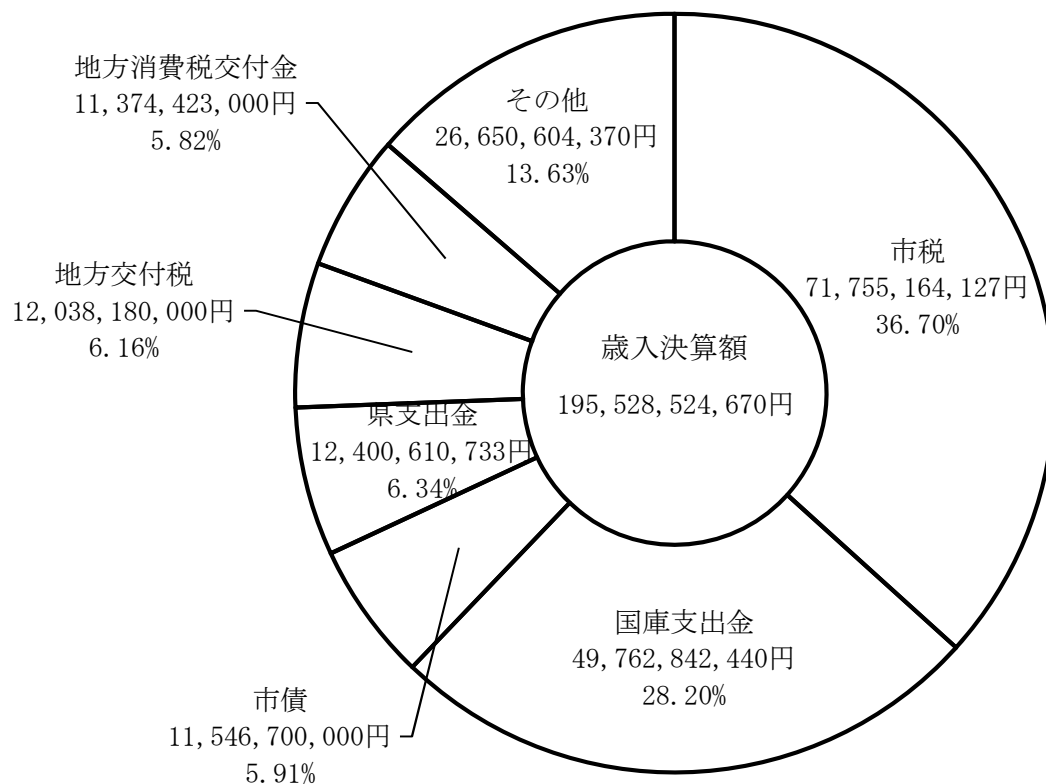
| 款              | 予算現額 A           | 収入済額 B           | B/A        |
|----------------|------------------|------------------|------------|
| 1 市税           | 71,134,000,000円  | 71,755,164,127円  | 100.87%    |
| 2 地方譲与税        | 822,621,000円     | 875,088,001円     | 106.38%    |
| 3 利子割交付金       | 80,000,000円      | 51,599,000円      | 64.50%     |
| 4 配当割交付金       | 400,000,000円     | 521,297,000円     | 130.32%    |
| 5 株式等譲渡所得割交付金  | 300,000,000円     | 416,612,000円     | 138.87%    |
| 6 法人事業税交付金     | 500,000,000円     | 685,542,000円     | 137.11%    |
| 7 地方消費税交付金     | 11,000,000,000円  | 11,374,423,000円  | 103.40%    |
| 8 ゴルフ場利用税交付金   | 3,000,000円       | 7,562,848円       | 252.09%    |
| 9 自動車取得税交付金    | 1,000円           | 2,892,335円       | 289233.50% |
| 10 環境性能割交付金    | 150,000,000円     | 130,628,000円     | 87.09%     |
| 11 地方特例交付金     | 531,814,000円     | 532,127,000円     | 100.06%    |
| 12 地方交付税       | 11,770,567,000円  | 12,038,180,000円  | 102.27%    |
| 13 交通安全対策特別交付金 | 50,000,000円      | 49,480,000円      | 98.96%     |
| 14 分担金及び負担金    | 1,053,555,000円   | 929,824,430円     | 88.26%     |
| 15 使用料及び手数料    | 3,075,479,000円   | 2,953,245,706円   | 96.03%     |
| 16 国庫支出金       | 55,694,131,712円  | 49,762,842,440円  | 89.35%     |
| 17 県支出金        | 12,749,137,000円  | 12,400,610,733円  | 97.27%     |
| 18 財産収入        | 91,826,000円      | 139,593,688円     | 152.02%    |
| 19 寄附金         | 366,910,000円     | 368,082,661円     | 100.32%    |
| 20 繰入金         | 3,531,686,000円   | 3,518,057,023円   | 99.61%     |
| 21 繰越金         | 9,766,525,775円   | 9,805,851,731円   | 100.40%    |
| 22 諸収入         | 5,490,869,820円   | 5,663,120,947円   | 103.14%    |
| 23 市債          | 20,854,400,000円  | 11,546,700,000円  | 55.37%     |
| 計              | 209,416,523,307円 | 195,528,524,670円 | 93.37%     |

(2) 歳出

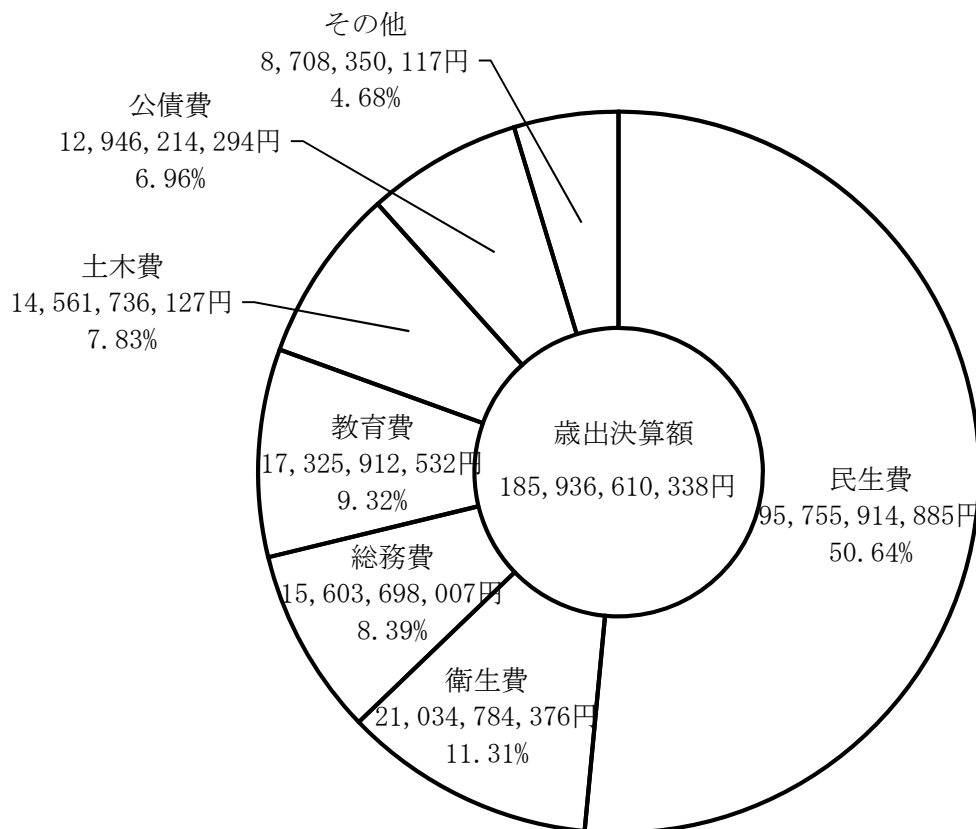
| 款        | 予算現額 A           | 支出済額 B           | B/A    |
|----------|------------------|------------------|--------|
| 1 議会費    | 787,819,000円     | 761,608,679円     | 96.67% |
| 2 総務費    | 16,237,805,440円  | 15,603,698,007円  | 96.09% |
| 3 民生費    | 101,460,228,662円 | 95,755,914,885円  | 94.38% |
| 4 衛生費    | 23,280,566,000円  | 21,034,784,376円  | 90.35% |
| 5 労働費    | 101,895,000円     | 98,505,148円      | 96.67% |
| 6 農林水産業費 | 375,857,000円     | 352,288,877円     | 93.73% |
| 7 商工費    | 1,925,813,000円   | 1,199,769,641円   | 62.30% |
| 8 土木費    | 21,314,373,762円  | 14,561,736,127円  | 68.32% |
| 9 消防費    | 6,479,908,654円   | 6,296,177,772円   | 97.16% |
| 10 教育費   | 23,974,834,833円  | 17,325,912,532円  | 72.27% |
| 11 災害復旧費 | 1,000円           | 0円               | 0.00%  |
| 12 公債費   | 13,290,619,000円  | 12,946,214,294円  | 97.41% |
| 13 諸支出金  | 2,000円           | 0円               | 0.00%  |
| 14 予備費   | 186,799,956円     | 0円               | 0.00%  |
| 計        | 209,416,523,307円 | 185,936,610,338円 | 88.79% |

6 歳入・歳出構成（令和4年度決算額）

(1) 一般会計歳入決算額の構成



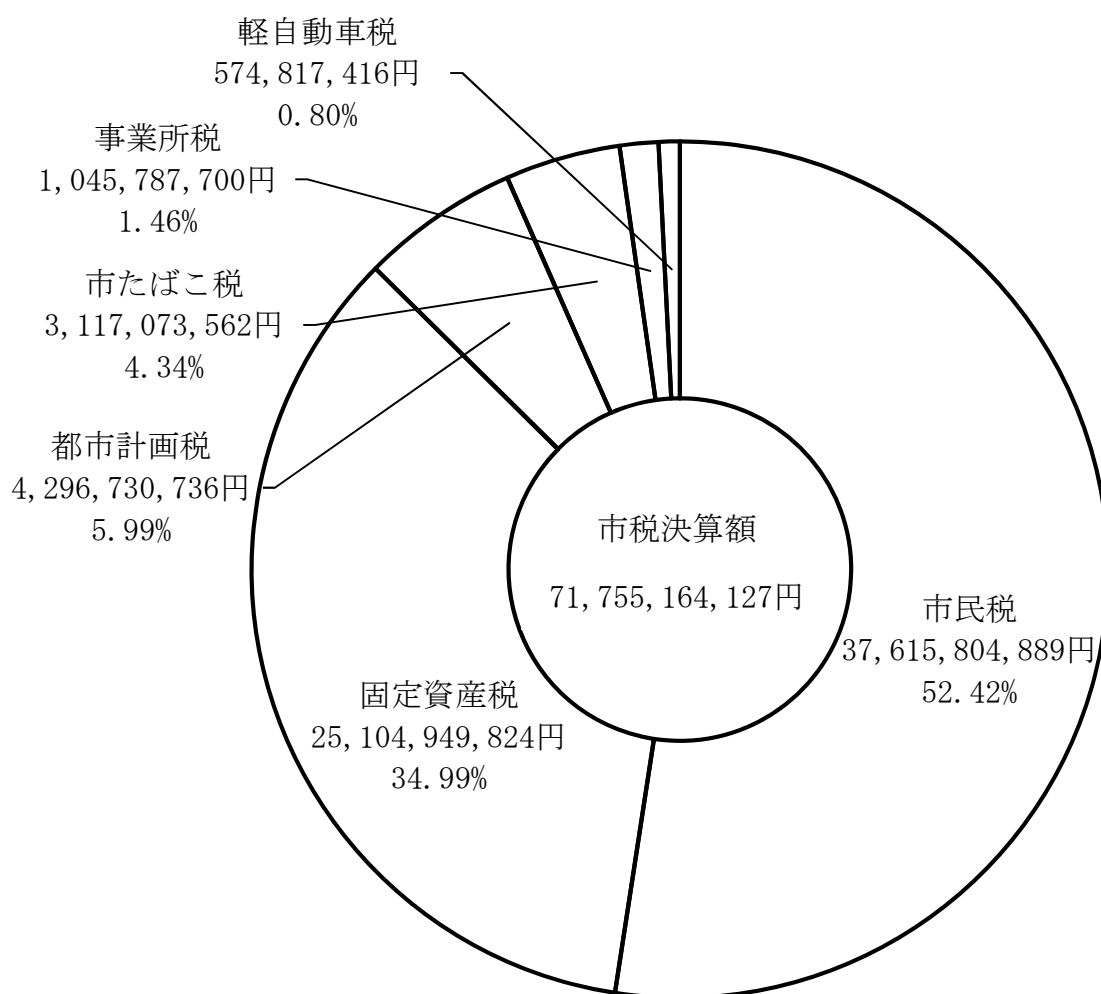
(2) 一般会計歳出決算額の構成



(3) 税目別歳入決算額の構成

| 税目      | 予算現額 A          | 収入済額 B          | B/A     |
|---------|-----------------|-----------------|---------|
| 1 市民税   | 37,619,200,000円 | 37,615,804,889円 | 99.99%  |
| 2 固定資産税 | 24,876,338,000円 | 25,104,949,824円 | 100.92% |
| 3 軽自動車税 | 558,432,000円    | 574,817,416円    | 102.93% |
| 4 市たばこ税 | 2,796,518,000円  | 3,117,073,562円  | 111.46% |
| 5 事業所税  | 1,004,427,000円  | 1,045,787,700円  | 104.12% |
| 6 都市計画税 | 4,279,085,000円  | 4,296,730,736円  | 100.41% |
| 計       | 71,134,000,000円 | 71,755,164,127円 | 100.87% |

○ 構成割合グラフ



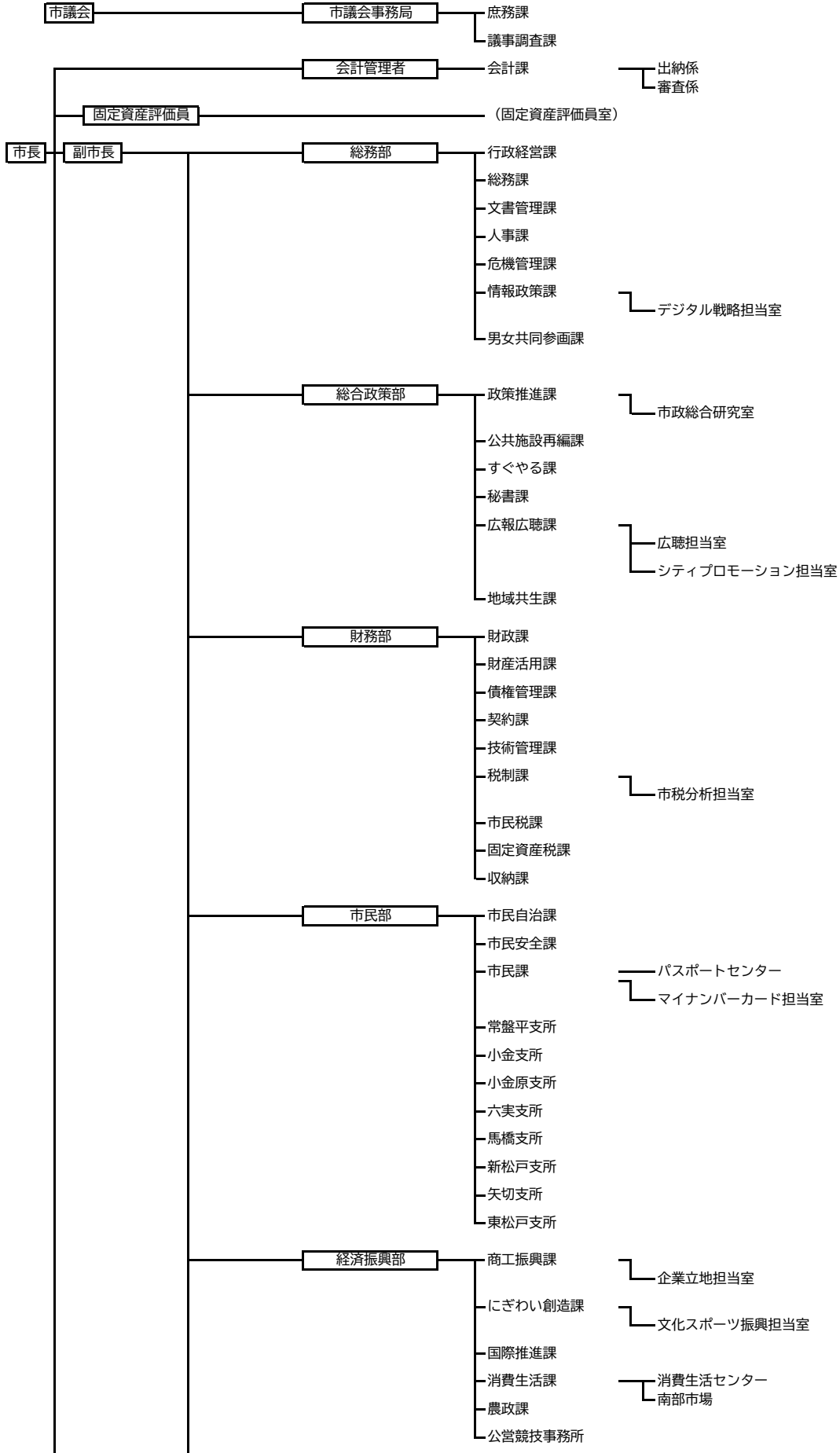
行 政 機 構

|   |           |    |
|---|-----------|----|
| 1 | 市の行政機構    | 13 |
| 2 | 組織及び事務分掌  | 18 |
| 3 | 税務機構及び職員数 | 19 |
| 4 | 税務職員年齢調   | 20 |
| 5 | 職員税務経験年数調 | 20 |

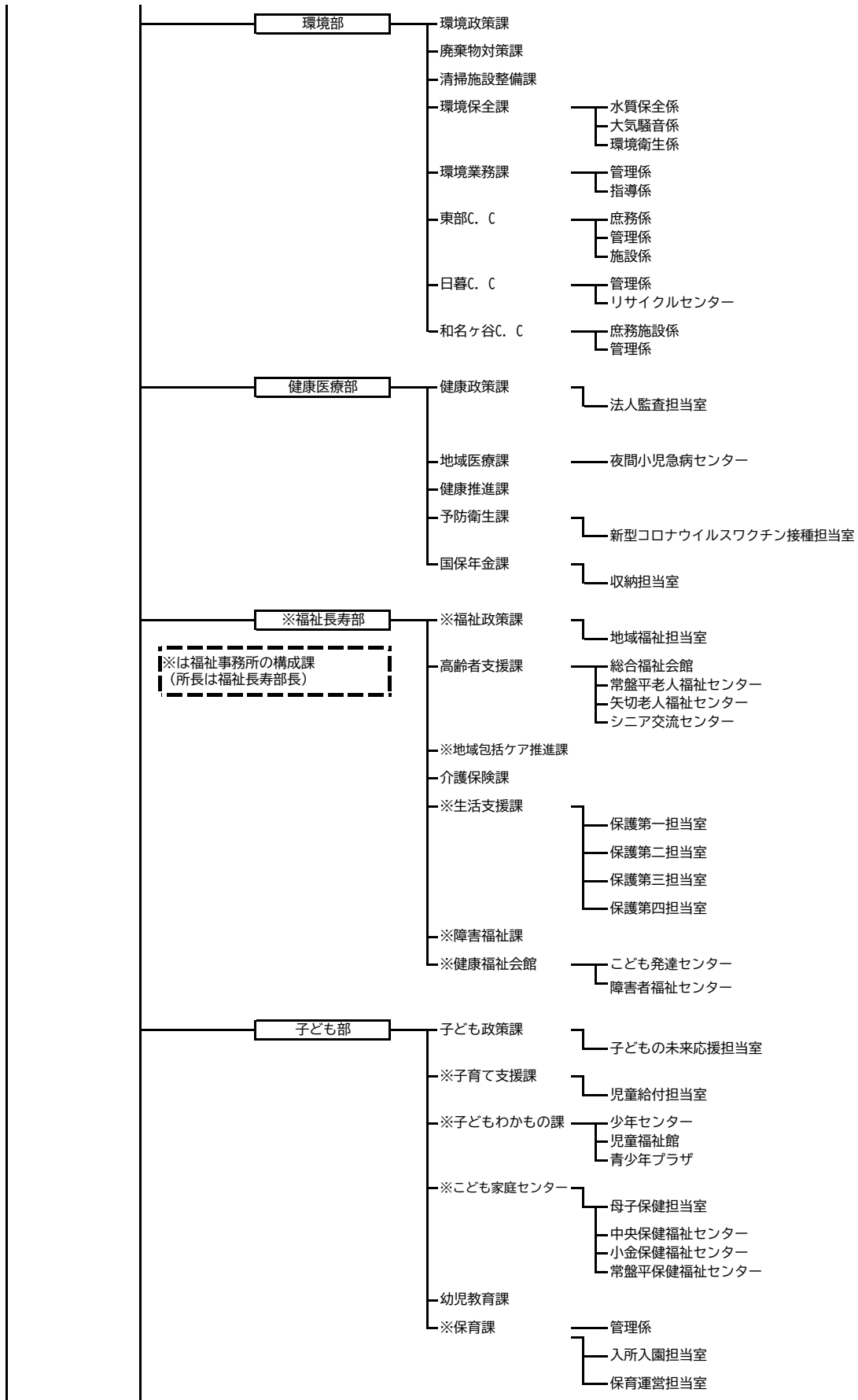


1 市の行政機構

松戸市行政組織図（令和5年4月1日）

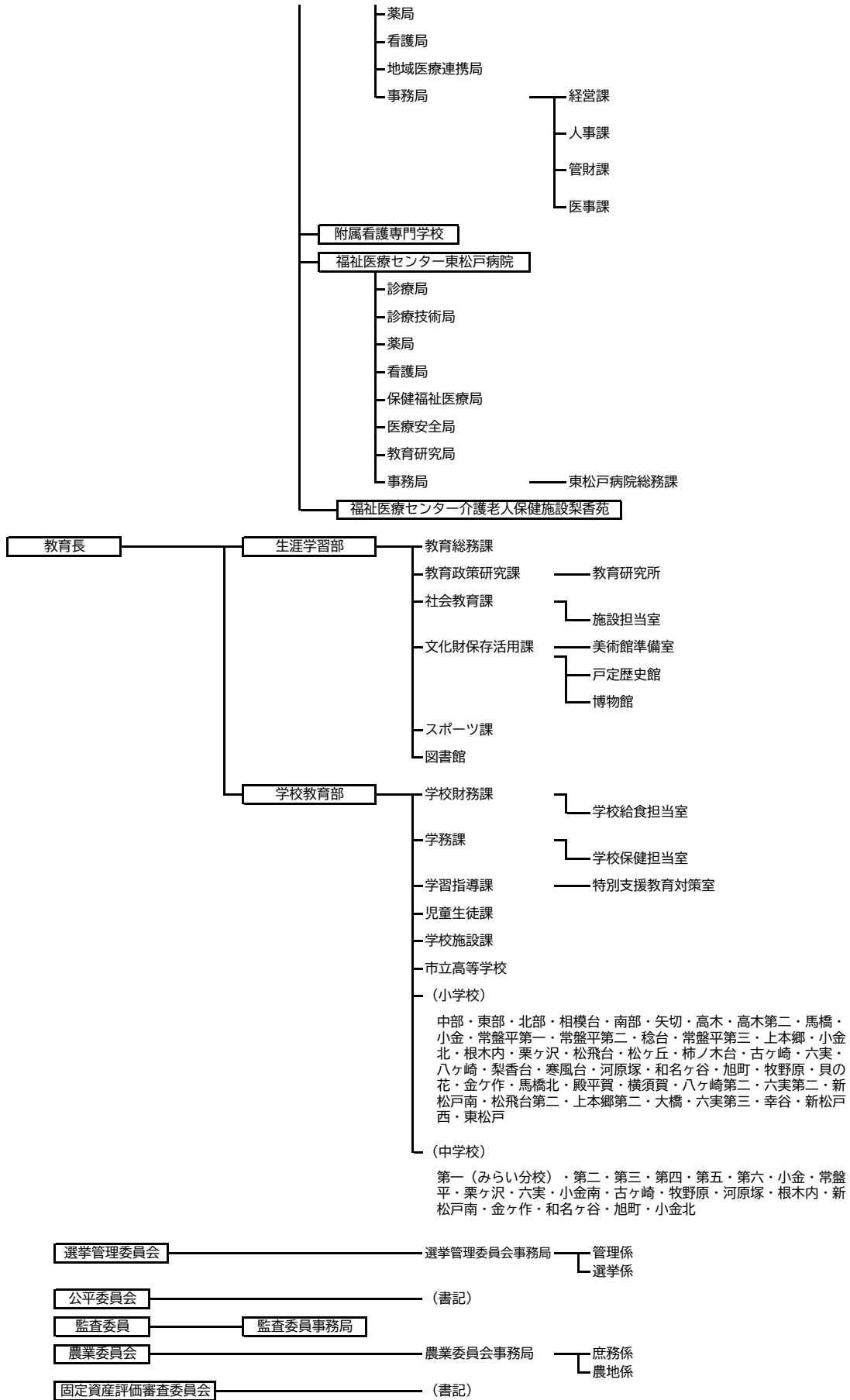


松戸市行政組織図（令和5年4月1日）





# 松戸市行政組織図 (令和5年4月1日)



## 外 郭 団 体

(公財) 松 戸 市 国 際 交 流 協 会

(所管：経済振興部国際推進課)

(社福) 松 戸 市 社 会 福 祉 協 議 会

(所管：福祉長寿部福祉政策課地域福祉担当室)

(公社) 松 戸 市 シ ル バ ー 人 材 セ ン タ ー

(所管：福祉長寿部高齢者支援課)

(公財) 松 戸 み ど り と 花 の 基 金

(所管：街づくり部みどりと花の課)

(公財) 松 戸 市 文 化 振 興 財 団

(所管：生涯学習部社会教育課)

2 組織及び事務分掌

令和5年4月1日現在

| 課名     | 事務分掌  |
|--------|---|
| 債権管理課  | <ul style="list-style-type: none"> <li>・ 債権管理事務の指導に関する事。</li> <li>・ 市税及び債権所管課から移管を受けた市の債権の滞納処分、強制執行その他滞納整理に関する事。</li> </ul>   |
| 税制課    | <ul style="list-style-type: none"> <li>・ 市税関係課(債権管理課、市民税課、固定資産税課、収納課)の総合調整及び庶務に関する事。</li> <li>・ 税制の情報収集及び整理に関する事。</li> <li>・ 固定資産評価審査委員会との連絡に関する事。</li> <li>・ 市たばこ税の賦課に関する事。</li> <li>・ 特別土地保有税の賦課に関する事。</li> <li>・ 事業所税の賦課に関する事。</li> <li>・ 軽自動車税の賦課等に関する事。</li> </ul> |
|        | <p>市税分析担当室 ・ 市税の調査研究及び分析に関する事。</p>  |
| 市民税課   | <ul style="list-style-type: none"> <li>・ 個人市県民税の賦課に関する事。</li> <li>・ 個人市県民税等の証明に関する事。</li> <li>・ 法人市民税の賦課に関する事。</li> <li>・ 法人市民税の証明に関する事。</li> <li>・ 法人市民税の収納簿及び督促状に関する事。</li> </ul>   |
| 固定資産税課 | <ul style="list-style-type: none"> <li>・ 固定資産の調査及び評価に関する事。</li> <li>・ 固定資産税及び都市計画税の賦課に関する事。</li> <li>・ 固定資産課税台帳等の閲覧及び証明に関する事。</li> <li>・ 国有資産等所在市町村交付金に関する事。</li> <li>・ 固定資産評価員室との連絡に関する事。</li> </ul>   |
| 収納課    | <ul style="list-style-type: none"> <li>・ 市税の収納管理に関する事。</li> <li>・ 市税(法人市民税を除く。)の督促状に関する事。</li> <li>・ 納税の奨励に関する事。</li> <li>・ 納税証明に関する事。</li> <li>・ 県民税の徴収受託に関する事。</li> </ul>   |

3 税務機構及び職員数

( 令和5年4月1日現在 )

| 区分<br>機構 |        | 部長<br>相当職   | 次長<br>相当職 | 課長<br>相当職 | 補佐<br>相当職        | 主幹     | 係長<br>相当職 | 主任<br>主事 | 主事      | 主事補    | 再任用<br>職員 | 合計     |         |
|----------|--------|-------------|-----------|-----------|------------------|--------|-----------|----------|---------|--------|-----------|--------|---------|
| 財務部      | 部長     | 1           |           |           |                  |        |           |          |         |        |           | 1      |         |
|          | 審議監    | 1           |           |           |                  |        |           |          |         |        |           | 1      |         |
|          | 債権管理課  | 債権回収1班      |           |           | 課長               |        |           | 2        | 2 (1)   | 3      |           |        | 7 (1)   |
|          |        | 債権回収2班      |           |           | 1                | 3      |           | 1        | 2 (1)   | 4      |           |        | 7 (1)   |
|          |        | 高額・法人債権回収班  |           |           |                  |        | 2         | 2 (1)    | 2       |        |           | 6 (1)  |         |
|          |        | 移管債権回収班     |           |           |                  |        | 1         | 2 (1)    | 2 (1)   |        |           | 5 (2)  |         |
|          |        | 債権管理班       |           |           |                  |        | 1         | 1        | 2 (1)   | 1      |           | 5 (1)  |         |
|          |        | 計           |           |           |                  |        | 1         | 3        | 1       | 7      | 10 (5)    | 12 (1) |         |
|          | 税制課    | 総務班         |           |           | 課長<br>※審議<br>監兼務 |        |           |          | 1       |        |           |        | 1       |
|          |        | 諸税班         |           |           | 1 (1)            |        |           | 1        | 2 (2)   |        |           |        | 3 (2)   |
|          |        | 市税分析<br>担当室 |           |           | 専門監<br>兼室長       |        |           | 2        |         |        |           |        | 2       |
|          |        | 計           |           |           | 1                | 1 (1)  |           | 3        | 3 (2)   |        |           |        | 8 (3)   |
|          | 市民税課   | 個人第1班       |           |           | 課長               |        |           | 1        | 1       | 1 (1)  | 3 (2)     |        | 6 (3)   |
|          |        | 個人第2班       |           |           | 1                | 3 (1)  |           | 1        | 2 (1)   | 3 (2)  |           |        | 6 (3)   |
|          |        | 個人第3班       |           |           |                  |        |           | 2        | 3 (2)   | 1 (1)  |           |        | 6 (3)   |
|          |        | 個人第4班       |           |           | 専門監              |        |           | 1        | 2 (1)   | 2 (1)  | 2 (1)     | 1 (1)  | 8 (4)   |
|          |        | 法人市民税班      |           |           | 1                |        |           | 1        |         | 1 (1)  | 1 (1)     |        | 3 (2)   |
|          |        | 計           |           |           | 2                | 3 (1)  | 3         | 6 (1)    | 9 (6)   | 10 (7) | 1 (1)     |        | 34 (16) |
|          | 固定資産税課 | 土地班         |           |           | 課長               |        |           | 3        | 4 (2)   | 4 (2)  | 1 (1)     |        | 12 (5)  |
|          |        | 家屋班         |           |           | 1                | 4      |           | 1        | 6 (2)   | 6 (3)  | 2 (1)     | 1 (1)  | 16 (7)  |
|          |        | 課税班         |           |           |                  |        |           | 3 (1)    | 4 (4)   | 3 (1)  | 1         | 1 (1)  | 12 (7)  |
|          |        | 償却資産班       |           |           | 専門監              |        |           | 2        | 1 (1)   |        |           |        | 3 (1)   |
|          |        | 計           |           |           | 2 (1)            | 4      | 1         | 14 (3)   | 15 (10) | 9 (4)  | 3 (2)     | 1 (1)  | 49 (21) |
| 収納課      | 収納班    |             |           | 課長        |                  |        | 1         | 2 (1)    | 1       | 4 (1)  | 1 (1)     | 9 (3)  |         |
|          | 管理班    |             |           | 1         | 2 (1)            |        | 1         | 2 (2)    |         | 1      |           | 4 (2)  |         |
|          | 計      |             |           |           |                  | 1      | 2 (1)     | 2        | 4 (3)   | 1      | 5 (1)     | 1 (1)  | 16 (6)  |
| 合計       | 2      |             | 7 (1)     | 13 (3)    | 7                | 34 (7) | 38 (23)   | 36 (13)  | 5 (4)   | 1 (1)  | 143 (52)  |        |         |

※ ( ) 内は、うち女性職員数

※ 再任用職員は定数計算上、1名を0.5名でカウント(フルタイムは除く)

※ 合計欄は兼務職を除く

#### 4 税務職員年齢調

(令和5年4月1日現在)

| 課名     | 年齢       |               |               |               |               |               |               |          |     | 計     | 平均<br>年齢 |
|--------|----------|---------------|---------------|---------------|---------------|---------------|---------------|----------|-----|-------|----------|
|        | 20<br>以下 | 21<br>～<br>25 | 26<br>～<br>30 | 31<br>～<br>35 | 36<br>～<br>40 | 41<br>～<br>45 | 46<br>～<br>50 | 51<br>以上 |     |       |          |
| 債権管理課  | 0        | 4             | 7             | 6             | 8             | 1             | 3             | 5        | 34  | 36.62 |          |
| 税制課    | 0        | 0             | 0             | 2             | 3             | 1             | 1             | 3        | 10  | 44.30 |          |
| 市民税課   | 0        | 6             | 4             | 9             | 3             | 2             | 2             | 8        | 34  | 37.56 |          |
| 固定資産税課 | 1        | 7             | 1             | 13            | 8             | 4             | 6             | 8        | 48  | 38.38 |          |
| 収納課    | 0        | 2             | 3             | 2             | 2             | 0             | 1             | 6        | 16  | 40.63 |          |
| 計      | 1        | 19            | 15            | 32            | 24            | 8             | 13            | 30       | 142 | 38.70 |          |

(部長・審議監は税制課に含む) (再任用職員は除く)

#### 5 職員税務経験年数調

(令和5年4月1日現在)

| 課名     | 年数       |          |          |          |           |           |           |           |     | 計    | 平均<br>年数 |
|--------|----------|----------|----------|----------|-----------|-----------|-----------|-----------|-----|------|----------|
|        | 1年<br>未満 | 3年<br>未満 | 5年<br>未満 | 7年<br>未満 | 10年<br>未満 | 15年<br>未満 | 20年<br>未満 | 20年<br>以上 |     |      |          |
| 債権管理課  | 5        | 13       | 6        | 5        | 1         | 2         | 1         | 1         | 34  | 4.09 |          |
| 税制課    | 3        | 2        | 1        | 0        | 1         | 1         | 1         | 1         | 10  | 6.90 |          |
| 市民税課   | 7        | 9        | 6        | 3        | 2         | 3         | 2         | 2         | 34  | 5.47 |          |
| 固定資産税課 | 9        | 13       | 10       | 4        | 6         | 4         | 1         | 1         | 48  | 4.31 |          |
| 収納課    | 3        | 2        | 1        | 3        | 2         | 5         | 0         | 0         | 16  | 5.94 |          |
| 計      | 27       | 39       | 24       | 15       | 12        | 15        | 5         | 5         | 142 | 4.94 |          |

(部長・審議監は税制課に含む) (再任用職員は除く) 月単位は切り捨て



市 民 税

|    |                          |    |
|----|--------------------------|----|
| 1  | 個人市民税の動向                 | 23 |
| 2  | 個人市民税納税義務者               | 24 |
| 3  | 個人市民税徴収区分別調定額調           | 25 |
| 4  | 所得区分別所得割課税状況調            | 26 |
| 5  | 市民税課税標準段階別所得金額等に関する調（当初） | 27 |
| 6  | 特別徴収調定額等の調（退職分離課税分を除く）   | 32 |
| 7  | 月別法人市民税調定額及び事業所数調        | 33 |
| 8  | 法人市民税の動向                 | 34 |
| 9  | 市民税調定額の推移                | 36 |
| 10 | 所得割課税最低限に関する推移           | 37 |
| 11 | 所得割非課税限度額に関する推移          | 37 |

1 個人市民税の動向

人口、世帯は各年度ごとに12月31日の住民基本台帳により集計

| 区分<br>年度 | 人       |        | 世帯      |        | 納税義務者<br>(決算時) |        | 調定額            |        | 人口<br>一人当たり | 一世帯当たり<br>税額 | 納税義務者<br>一人当たり<br>税額 | 係員一人当たり |        |
|----------|---------|--------|---------|--------|----------------|--------|----------------|--------|-------------|--------------|----------------------|---------|--------|
|          | 人口      | 前年比    | 世帯      | 前年比    | 納税義務者          | 前年比    | 調定額            | 前年比    |             |              |                      | 人       | 口      |
|          | 人       | %      | 世帯      | %      | 人              | %      | 円              | %      | 円           | 円            | 円                    | 人       | 人      |
| 28       | 489,717 | 100.48 | 226,966 | 101.57 | 269,668        | 102.90 | 31,967,797,179 | 100.82 | 65,278      | 140,848      | 118,545              | 18,138  | 9,988  |
| 29       | 492,199 | 100.51 | 230,406 | 101.52 | 275,917        | 102.32 | 32,386,577,590 | 101.31 | 65,800      | 140,563      | 117,378              | 18,230  | 10,219 |
| 30       | 494,402 | 100.45 | 233,812 | 101.48 | 281,258        | 101.94 | 32,905,774,480 | 101.60 | 66,557      | 140,736      | 116,995              | 18,311  | 10,417 |
| 31       | 498,473 | 100.82 | 240,518 | 102.87 | 286,039        | 101.70 | 34,006,395,666 | 103.34 | 68,221      | 141,388      | 118,887              | 18,462  | 10,594 |
| 2        | 498,457 | 100.00 | 243,039 | 101.05 | 287,750        | 100.60 | 33,732,609,844 | 99.19  | 67,674      | 138,795      | 117,229              | 18,461  | 10,657 |
| 3        | 496,899 | 99.69  | 244,471 | 100.59 | 291,328        | 101.24 | 33,433,423,369 | 99.11  | 67,284      | 136,758      | 114,762              | 18,404  | 10,790 |
| 4        | 497,120 | 100.04 | 247,529 | 101.25 | 293,512        | 100.75 | 34,229,433,717 | 102.38 | 68,855      | 138,285      | 116,620              | 18,412  | 10,871 |
| 5        | 497,990 | 100.18 | 249,897 | 100.96 | 284,429        | 96.91  | 34,507,883,116 | 100.81 | 69,294      | 138,088      | 121,323              | 19,153  | 10,940 |

(注) 令和5年度は6月末現在

2 個人市民税納税義務者調

| 区分<br>年度 | 特別徴収             |                  |                            |                     | 普通徴収     |                  |                  |                            | 総計                 |          |                  |                  |                            |                      |          |
|----------|------------------|------------------|----------------------------|---------------------|----------|------------------|------------------|----------------------------|--------------------|----------|------------------|------------------|----------------------------|----------------------|----------|
|          | 均等割<br>のみの<br>もの | 所得割<br>のみの<br>もの | 均等割・<br>所得割が<br>課される<br>もの | 計<br>(構成比)          | 前年比<br>% | 均等割<br>のみの<br>もの | 所得割<br>のみの<br>もの | 均等割・<br>所得割が<br>課される<br>もの | 計<br>(構成比)         | 前年比<br>% | 均等割<br>のみの<br>もの | 所得割<br>のみの<br>もの | 均等割・<br>所得割が<br>課される<br>もの | 計<br>(構成比)           | 前年比<br>% |
| 29       | 7,623            | 0                | 192,212                    | 199,835<br>(72.43%) | 103.28   | 4,904            | 11,586           | 59,592                     | 76,082<br>(27.57%) | 99.88    | 12,527           | 11,586           | 251,804                    | 275,917<br>(100.00%) | 102.32   |
| 30       | 7,956            | 0                | 195,805                    | 203,761<br>(72.45%) | 101.96   | 5,082            | 12,027           | 60,388                     | 77,497<br>(27.55%) | 101.86   | 13,038           | 12,027           | 256,193                    | 281,258<br>(100.00%) | 101.94   |
| 31       | 8,263            | 0                | 199,887                    | 208,150<br>(72.77%) | 102.15   | 5,195            | 11,913           | 60,781                     | 77,889<br>(27.23%) | 100.51   | 13,458           | 11,913           | 260,668                    | 286,039<br>(100.00%) | 101.70   |
| 2        | 8,046            | 0                | 203,656                    | 211,702<br>(73.57%) | 101.71   | 5,018            | 10,733           | 60,297                     | 76,048<br>(26.43%) | 97.64    | 13,064           | 10,733           | 263,953                    | 287,750<br>(100.00%) | 100.60   |
| 3        | 6,737            | 0                | 208,385                    | 215,122<br>(73.84%) | 101.62   | 5,067            | 11,501           | 59,638                     | 76,206<br>(26.16%) | 100.21   | 11,804           | 11,501           | 268,023                    | 291,328<br>(100.00%) | 101.24   |
| 4        | 6,792            | 0                | 209,215                    | 216,007<br>(73.59%) | 100.41   | 5,063            | 11,453           | 60,989                     | 77,505<br>(26.41%) | 101.70   | 11,855           | 11,453           | 270,204                    | 293,512<br>(100.00%) | 100.75   |
| 5        | 6,838            | 0                | 211,052                    | 217,890<br>(76.61%) | 100.87   | 4,877            | 11,547           | 50,115                     | 66,539<br>(23.39%) | 85.85    | 11,715           | 11,547           | 261,167                    | 284,429<br>(100.00%) | 96.91    |

(注) 令和5年度は6月末現在

3 個人市民税徴収区分別調定額調

| 区分<br>年度 | 特別徴収        |                |                            |            |             | 普通徴収          |                           |            |             |                | 総計                          |            |  |
|----------|-------------|----------------|----------------------------|------------|-------------|---------------|---------------------------|------------|-------------|----------------|-----------------------------|------------|--|
|          | 均等割<br>(円)  | 所得割<br>(円)     | 計<br>(円)<br>(構成比)          | 前年比<br>(%) | 均等割<br>(円)  | 所得割<br>(円)    | 計<br>(円)<br>(構成比)         | 前年比<br>(%) | 均等割<br>(円)  | 所得割<br>(円)     | 計<br>(円)<br>(構成比)           | 前年比<br>(%) |  |
| 29       | 651,759,800 | 24,586,646,290 | 25,238,406,090<br>(77.93%) | 102.44     | 216,381,300 | 6,931,790,200 | 7,148,171,500<br>(22.07%) | 97.50      | 868,141,100 | 31,518,436,490 | 32,386,577,590<br>(100.00%) | 101.31     |  |
| 30       | 666,257,200 | 24,929,713,680 | 25,595,970,880<br>(77.79%) | 101.42     | 218,204,500 | 7,091,599,100 | 7,309,803,600<br>(22.21%) | 102.26     | 884,461,700 | 32,021,312,780 | 32,905,774,480<br>(100.00%) | 101.60     |  |
| 31       | 679,278,400 | 25,448,947,066 | 26,128,225,466<br>(76.83%) | 102.08     | 219,863,500 | 7,658,306,700 | 7,878,170,200<br>(23.17%) | 107.78     | 899,141,900 | 33,107,253,766 | 34,006,395,666<br>(100.00%) | 103.34     |  |
| 2        | 691,894,400 | 25,878,558,844 | 26,570,453,244<br>(78.77%) | 101.69     | 219,665,000 | 6,942,491,600 | 7,162,156,600<br>(21.23%) | 90.91      | 911,559,400 | 32,821,050,444 | 33,732,609,844<br>(100.00%) | 99.19      |  |
| 3        | 702,849,300 | 25,602,779,569 | 26,305,628,869<br>(78.68%) | 99.00      | 214,172,700 | 6,913,621,800 | 7,127,794,500<br>(21.32%) | 99.52      | 917,022,000 | 32,516,401,369 | 33,433,423,369<br>(100.00%) | 99.11      |  |
| 4        | 705,714,200 | 25,758,876,717 | 26,464,590,917<br>(77.32%) | 100.60     | 216,301,000 | 7,548,541,800 | 7,764,842,800<br>(22.68%) | 108.94     | 922,015,200 | 33,307,418,517 | 34,229,433,717<br>(100.00%) | 102.38     |  |
| 5        | 725,547,900 | 26,488,302,316 | 27,213,850,216<br>(78.86%) | 102.83     | 194,891,900 | 7,099,141,000 | 7,294,032,900<br>(21.14%) | 93.94      | 920,439,800 | 33,587,443,316 | 34,507,883,116<br>(100.00%) | 100.81     |  |

(注) 令和5年度は6月末現在

4 所得区分別所得割課税状況調 (当初)

| 年度 | 区分                  | 納税義務者   |             |             | 課税標準額   |           |            |            | 所得割額       |         |         |            |        |
|----|---------------------|---------|-------------|-------------|---------|-----------|------------|------------|------------|---------|---------|------------|--------|
|    |                     | 人員(人)   | 構成割合(%)     | 金額(千円)      | 構成割合(%) | 前年比(%)    | 一人当たりの額(円) | 前年比(%)     | 税額(千円)     | 構成割合(%) | 前年比(%)  | 一人当たりの額(円) | 前年比(%) |
| 31 | 給与                  | 199,048 | 81.30       | 468,169,618 | 77.94   | 103.25    | 2,352,044  | 100.98     | 26,547,587 | 81.37   | 102.44  | 133,373    | 100.19 |
|    | 営業                  | 8,371   | 3.42        | 20,753,215  | 3.45    | 103.21    | 2,479,180  | 102.44     | 1,177,742  | 3.61    | 102.57  | 140,693    | 101.81 |
|    | 農業                  | 90      | 0.04        | 167,167     | 0.03    | 89.37     | 1,857,411  | 98.31      | 9,790      | 0.03    | 89.68   | 108,778    | 98.65  |
|    | その他                 | 34,192  | 13.96       | 46,380,517  | 7.72    | 95.52     | 1,356,473  | 95.78      | 2,618,633  | 8.03    | 95.37   | 76,586     | 95.64  |
|    | 分攤課税の課税所得等のある分<br>計 | 3,140   | 1.28        | 65,239,506  | 10.86   | 137.50    | 20,776,913 | 152.91     | 2,272,210  | 6.96    | 129.10  | 723,634    | 143.57 |
| 2  | 給与                  | 244,841 | 100.00      | 600,710,023 | 100.00  | 105.43    | 2,453,470  | 103.72     | 32,625,962 | 100.00  | 103.31  | 133,254    | 101.63 |
|    | 営業                  | 202,729 | 81.82       | 478,481,445 | 81.78   | 102.20    | 2,360,202  | 100.35     | 27,093,037 | 83.86   | 102.05  | 133,642    | 100.20 |
|    | 農業                  | 8,012   | 3.23        | 20,683,006  | 3.53    | 99.66     | 2,581,503  | 104.13     | 1,170,653  | 3.62    | 99.40   | 146,112    | 103.85 |
|    | その他                 | 34,075  | 13.75       | 45,836,435  | 7.83    | 98.83     | 1,345,163  | 99.17      | 2,586,480  | 8.01    | 98.77   | 75,906     | 99.11  |
|    | 分攤課税の課税所得等のある分<br>計 | 2,893   | 1.17        | 40,006,702  | 6.84    | 61.32     | 13,828,794 | 66.56      | 1,453,112  | 4.50    | 63.95   | 502,286    | 69.41  |
| 3  | 給与                  | 247,779 | 100.00      | 585,100,338 | 100.00  | 97.40     | 2,361,380  | 96.25      | 32,308,546 | 100.00  | 99.03   | 130,393    | 97.85  |
|    | 営業                  | 203,410 | 81.56       | 471,985,259 | 80.89   | 98.64     | 2,320,364  | 98.31      | 26,457,164 | 82.96   | 97.65   | 130,068    | 97.33  |
|    | 農業                  | 8,775   | 3.52        | 22,487,022  | 3.85    | 108.72    | 2,562,624  | 99.27      | 1,265,120  | 3.97    | 108.07  | 144,173    | 98.67  |
|    | その他                 | 34,075  | 13.75       | 45,836,435  | 7.83    | 98.83     | 1,345,163  | 99.17      | 2,586,480  | 8.01    | 98.77   | 75,906     | 99.11  |
|    | 分攤課税の課税所得等のある分<br>計 | 2,893   | 1.17        | 40,006,702  | 6.84    | 61.32     | 13,828,794 | 66.56      | 1,453,112  | 4.50    | 63.95   | 502,286    | 69.41  |
| 4  | 給与                  | 249,395 | 100.00      | 583,508,997 | 100.00  | 99.73     | 2,339,698  | 99.08      | 31,890,446 | 100.00  | 98.71   | 127,871    | 98.07  |
|    | 営業                  | 204,826 | 81.54       | 482,197,970 | 79.39   | 102.16    | 2,354,183  | 101.46     | 26,798,603 | 81.50   | 101.29  | 130,836    | 100.59 |
|    | 農業                  | 8,882   | 3.54        | 28,102,894  | 4.63    | 124.97    | 3,164,028  | 123.47     | 1,586,729  | 4.83    | 125.42  | 178,645    | 123.91 |
|    | その他                 | 33,917  | 13.50       | 48,285,555  | 7.95    | 105.26    | 1,423,639  | 105.15     | 2,701,054  | 8.21    | 104.71  | 79,637     | 104.59 |
|    | 分攤課税の課税所得等のある分<br>計 | 3,486   | 1.39        | 48,617,828  | 8.00    | 113.07    | 13,946,594 | 105.09     | 1,785,919  | 5.43    | 113.11  | 512,312    | 105.13 |
| 5  | 給与                  | 251,193 | 100.00      | 607,363,797 | 100.00  | 104.09    | 2,417,917  | 103.34     | 32,881,495 | 100.00  | 103.11  | 130,901    | 102.37 |
|    | 営業                  | 208,052 | 82.00       | 498,719,459 | 79.35   | 103.43    | 2,397,090  | 101.82     | 27,548,640 | 81.87   | 102.80  | 132,412    | 101.20 |
|    | 農業                  | 8,544   | 3.37        | 23,628,077  | 3.76    | 84.08     | 2,765,458  | 87.40      | 1,314,121  | 3.91    | 82.82   | 153,806    | 86.10  |
|    | その他                 | 33,644  | 13.26       | 49,917,704  | 7.94    | 103.38    | 1,483,703  | 104.22     | 2,767,586  | 8.23    | 102.46  | 82,261     | 103.29 |
|    | 分攤課税の課税所得等のある分<br>計 | 3,419   | 1.35        | 56,152,201  | 8.93    | 115.50    | 16,423,574 | 117.76     | 2,011,330  | 5.98    | 112.62  | 588,280    | 114.83 |
| 計  | 253,719             | 100.00  | 628,520,240 | 100.00      | 103.48  | 2,477,230 | 102.45     | 33,647,612 | 100.00     | 102.33  | 132,618 | 101.31     |        |

5 市民税課税標準段階別所得金額等に関する調(当初)

| 課税標準額の段階            | 年度 | 31      |        |             |        |             |        |            |        |
|---------------------|----|---------|--------|-------------|--------|-------------|--------|------------|--------|
|                     | 区分 | 納税義務者   | 前年対比   | 総所得金額等      | 前年対比   | 課税標準額       | 対前年比   | 算出税額       | 前年対比   |
|                     |    | 人       | %      | 千円          | %      | 千円          | %      | 千円         | %      |
| 10万円以下の金額           |    | 8,696   | 99.56  | 13,285,832  | 86.71  | 8,281,665   | 79.92  | 259,519    | 80.33  |
| 10万円超<br>100万円以下    |    | 71,373  | 100.82 | 101,968,428 | 102.94 | 46,612,364  | 105.56 | 2,618,705  | 102.98 |
| 100万円超<br>200万円以下   |    | 71,156  | 101.53 | 177,400,646 | 102.22 | 107,156,698 | 101.99 | 6,328,785  | 101.93 |
| 200万円超<br>300万円以下   |    | 41,111  | 102.66 | 155,519,153 | 102.43 | 102,587,834 | 102.03 | 6,096,732  | 102.36 |
| 300万円超<br>400万円以下   |    | 21,150  | 103.42 | 109,158,423 | 104.18 | 75,606,708  | 104.46 | 4,457,481  | 103.95 |
| 400万円超<br>550万円以下   |    | 16,077  | 101.62 | 106,662,232 | 101.88 | 76,450,674  | 101.78 | 4,527,726  | 101.62 |
| 550万円超<br>700万円以下   |    | 6,063   | 98.17  | 50,958,905  | 97.28  | 38,457,230  | 97.29  | 2,270,303  | 97.58  |
| 700万円超<br>1,000万円以下 |    | 4,999   | 102.88 | 54,168,067  | 102.78 | 43,653,070  | 104.12 | 2,550,015  | 103.78 |
| 1,000万円を超える金額       |    | 4,216   | 108.19 | 111,283,003 | 123.91 | 101,903,780 | 126.33 | 5,420,924  | 116.01 |
| 合計                  |    | 244,841 | 101.65 | 880,404,689 | 104.30 | 600,710,023 | 105.43 | 34,530,190 | 103.91 |

(注) 算出税額は税額控除前

| 課税標準額の段階            | 年度 | 2       |        |             |        |             |        |            |        |
|---------------------|----|---------|--------|-------------|--------|-------------|--------|------------|--------|
|                     | 区分 | 納税義務者   | 前年対比   | 総所得金額等      | 前年対比   | 課税標準額       | 対前年比   | 算出税額       | 前年対比   |
|                     |    | 人       | %      | 千円          | %      | 千円          | %      | 千円         | %      |
| 10万円以下の金額           |    | 8,518   | 97.95  | 14,407,424  | 108.44 | 9,553,630   | 115.36 | 297,574    | 114.66 |
| 10万円超<br>100万円以下    |    | 71,739  | 100.51 | 100,104,126 | 98.17  | 44,754,666  | 96.01  | 2,568,213  | 98.07  |
| 100万円超<br>200万円以下   |    | 71,624  | 100.66 | 178,117,262 | 100.40 | 107,591,069 | 100.41 | 6,362,586  | 100.53 |
| 200万円超<br>300万円以下   |    | 42,412  | 103.16 | 160,631,774 | 103.29 | 106,010,029 | 103.34 | 6,294,213  | 103.24 |
| 300万円超<br>400万円以下   |    | 21,535  | 101.82 | 109,763,516 | 100.55 | 75,633,780  | 100.04 | 4,498,242  | 100.91 |
| 400万円超<br>550万円以下   |    | 16,494  | 102.59 | 110,014,123 | 103.14 | 79,079,689  | 103.44 | 4,668,121  | 103.10 |
| 550万円超<br>700万円以下   |    | 6,216   | 102.52 | 51,523,072  | 101.11 | 38,713,652  | 100.67 | 2,304,097  | 101.49 |
| 700万円超<br>1,000万円以下 |    | 5,050   | 101.02 | 53,541,943  | 98.84  | 42,939,430  | 98.37  | 2,539,677  | 99.59  |
| 1,000万円を超える金額       |    | 4,191   | 99.41  | 90,237,349  | 81.09  | 80,824,393  | 79.31  | 4,747,707  | 87.58  |
| 合計                  |    | 247,779 | 101.20 | 868,340,589 | 98.63  | 585,100,338 | 97.40  | 34,280,430 | 99.28  |

(注) 算出税額は税額控除前



| 課税標準額の段階            | 年度 | 3       |        |             |        |             |        |            |        |
|---------------------|----|---------|--------|-------------|--------|-------------|--------|------------|--------|
|                     | 区分 | 納税義務者   | 前年対比   | 総所得金額等      | 前年対比   | 課税標準額       | 対前年比   | 算出税額       | 前年対比   |
|                     |    | 人       | %      | 千円          | %      | 千円          | %      | 千円         | %      |
| 10万円以下の金額           |    | 8,466   | 99.39  | 12,308,388  | 85.43  | 6,607,592   | 69.16  | 209,085    | 70.26  |
| 10万円超<br>100万円以下    |    | 73,117  | 101.92 | 109,215,042 | 109.10 | 44,741,878  | 99.97  | 2,593,578  | 100.99 |
| 100万円超<br>200万円以下   |    | 73,750  | 102.97 | 191,347,355 | 107.43 | 110,435,680 | 102.64 | 6,537,897  | 102.76 |
| 200万円超<br>300万円以下   |    | 41,757  | 98.46  | 163,410,044 | 101.73 | 105,129,332 | 99.17  | 6,217,846  | 98.79  |
| 300万円超<br>400万円以下   |    | 20,987  | 97.46  | 109,553,199 | 99.81  | 73,935,874  | 97.76  | 4,387,875  | 97.55  |
| 400万円超<br>550万円以下   |    | 15,900  | 96.40  | 107,028,914 | 97.29  | 75,544,321  | 95.53  | 4,473,357  | 95.83  |
| 550万円超<br>700万円以下   |    | 6,202   | 99.77  | 52,956,148  | 102.78 | 39,551,798  | 102.16 | 2,329,206  | 101.09 |
| 700万円超<br>1,000万円以下 |    | 5,059   | 100.18 | 54,400,860  | 101.60 | 43,212,872  | 100.64 | 2,551,552  | 100.47 |
| 1,000万円を超える金額       |    | 4,157   | 99.19  | 93,760,526  | 103.90 | 84,349,650  | 104.36 | 4,868,499  | 102.54 |
| 合計                  |    | 249,395 | 100.65 | 893,980,476 | 102.95 | 583,508,997 | 99.73  | 34,168,895 | 99.67  |

(注) 算出税額は税額控除前

| 課税標準額の段階            | 年度 | 4       |        |             |        |             |        |            |        |
|---------------------|----|---------|--------|-------------|--------|-------------|--------|------------|--------|
|                     | 区分 | 納税義務者   | 前年対比   | 総所得金額等      | 前年対比   | 課税標準額       | 対前年比   | 算出税額       | 前年対比   |
|                     |    | 人       | %      | 千円          | %      | 千円          | %      | 千円         | %      |
| 10万円以下の金額           |    | 8,234   | 97.26  | 11,872,681  | 96.46  | 6,313,234   | 95.55  | 200,122    | 95.71  |
| 10万円超<br>100万円以下    |    | 72,303  | 98.89  | 108,391,850 | 99.25  | 44,851,140  | 100.24 | 2,575,836  | 99.32  |
| 100万円超<br>200万円以下   |    | 73,038  | 99.03  | 191,233,341 | 99.94  | 111,365,714 | 100.84 | 6,540,514  | 100.04 |
| 200万円超<br>300万円以下   |    | 42,784  | 102.46 | 167,119,249 | 102.27 | 108,112,807 | 102.84 | 6,385,322  | 102.69 |
| 300万円超<br>400万円以下   |    | 21,781  | 103.78 | 113,744,991 | 103.83 | 77,210,527  | 104.43 | 4,568,696  | 104.12 |
| 400万円超<br>550万円以下   |    | 16,495  | 103.74 | 110,983,021 | 103.69 | 78,542,523  | 103.97 | 4,646,559  | 103.87 |
| 550万円超<br>700万円以下   |    | 6,544   | 105.51 | 56,123,598  | 105.98 | 42,203,514  | 106.70 | 2,471,891  | 106.13 |
| 700万円超<br>1,000万円以下 |    | 5,508   | 108.88 | 58,702,268  | 107.91 | 46,866,821  | 108.46 | 2,771,353  | 108.61 |
| 1,000万円を超える金額       |    | 4,506   | 108.40 | 101,963,147 | 108.75 | 91,897,517  | 108.95 | 5,340,892  | 109.70 |
| 合計                  |    | 251,193 | 100.72 | 920,134,146 | 102.93 | 607,363,797 | 104.09 | 35,501,185 | 103.90 |

(注) 算出税額は税額控除前

| 課税標準額の段階            | 年度 | 5       |        |             |        |             |        |            |        |
|---------------------|----|---------|--------|-------------|--------|-------------|--------|------------|--------|
|                     | 区分 | 納税義務者   | 前年対比   | 総所得金額等      | 前年対比   | 課税標準額       | 対前年比   | 算出税額       | 前年対比   |
|                     |    | 人       | %      | 千円          | %      | 千円          | %      | 千円         | %      |
| 10万円以下の金額           |    | 8,404   | 102.06 | 13,697,577  | 115.37 | 8,024,453   | 127.11 | 251,697    | 125.77 |
| 10万円超<br>100万円以下    |    | 71,374  | 98.72  | 107,532,021 | 99.21  | 44,944,850  | 100.21 | 2,559,035  | 99.35  |
| 100万円超<br>200万円以下   |    | 72,773  | 99.64  | 190,767,790 | 99.76  | 111,266,602 | 99.91  | 6,535,650  | 99.93  |
| 200万円超<br>300万円以下   |    | 44,717  | 104.52 | 174,629,072 | 104.49 | 113,296,357 | 104.79 | 6,684,619  | 104.69 |
| 300万円超<br>400万円以下   |    | 22,702  | 104.23 | 118,960,106 | 104.58 | 80,921,808  | 104.81 | 4,777,101  | 104.56 |
| 400万円超<br>550万円以下   |    | 16,995  | 103.03 | 114,252,954 | 102.95 | 80,874,295  | 102.97 | 4,787,120  | 103.03 |
| 550万円超<br>700万円以下   |    | 6,661   | 101.79 | 57,639,342  | 102.70 | 43,302,272  | 102.60 | 2,524,977  | 102.15 |
| 700万円超<br>1,000万円以下 |    | 5,451   | 98.97  | 60,118,045  | 102.41 | 48,045,898  | 102.52 | 2,790,711  | 100.70 |
| 1,000万円を超える金額       |    | 4,642   | 103.02 | 108,467,215 | 106.38 | 97,843,705  | 106.47 | 5,639,618  | 105.59 |
| 合計                  |    | 253,719 | 101.01 | 946,064,122 | 102.82 | 628,520,240 | 103.48 | 36,550,528 | 102.96 |

(注) 算出税額は税額控除前

6 特別徴収調定額等の調（退職分離課税分を除く）

| 区分<br>年度 | 特別徴収<br>義務者数 | 納税義務<br>者数 A | A の<br>前年比 | A の<br>伸長率 <sup>注</sup> | 調定額 B          | B の<br>前年比 | B の<br>伸長率 <sup>注</sup> |
|----------|--------------|--------------|------------|-------------------------|----------------|------------|-------------------------|
| 27       | 38,552       | 175,262      | 105.36     | 132.60                  | 23,062,895,900 | 103.45     | 102.54                  |
| 28       | 43,986       | 193,495      | 110.40     | 146.40                  | 24,368,841,400 | 105.66     | 108.34                  |
| 29       | 45,701       | 199,835      | 103.28     | 151.20                  | 24,940,645,900 | 102.35     | 110.89                  |
| 30       | 46,842       | 203,761      | 101.96     | 154.17                  | 25,330,476,100 | 101.56     | 112.62                  |
| 31       | 47,559       | 208,150      | 102.15     | 157.49                  | 25,813,760,800 | 101.91     | 114.77                  |
| 2        | 48,375       | 211,702      | 101.71     | 160.18                  | 26,304,948,900 | 101.90     | 116.95                  |
| 3        | 48,523       | 215,122      | 101.62     | 162.76                  | 26,012,741,400 | 98.89      | 115.65                  |
| 4        | 48,994       | 216,007      | 100.41     | 163.43                  | 26,182,305,700 | 100.65     | 116.41                  |
| 5        | 49,492       | 217,890      | 100.87     | 164.86                  | 27,104,090,200 | 103.52     | 120.51                  |

（注）令和5年度は6月末現在、伸長率は平成10年度に対する各年度の伸び率

7 月別法人市民税調定額及び事業所数調

| 年度<br>月別 | 30          |               |           | 31          |               |           | 2           |               |           | 3           |               |           | 4           |               |           |
|----------|-------------|---------------|-----------|-------------|---------------|-----------|-------------|---------------|-----------|-------------|---------------|-----------|-------------|---------------|-----------|
|          | 申告数<br>件    | 調定額<br>円      | 対前年比<br>% | 申告数<br>件    | 調定額<br>円      | 対前年比<br>% | 申告数<br>件    | 調定額<br>円      | 対前年比<br>% | 申告数<br>件    | 調定額<br>円      | 対前年比<br>% | 申告数<br>件    | 調定額<br>円      | 対前年比<br>% |
| 4        | 1,032       | 127,052,300   | 81.67     | 1,043       | 139,129,400   | 109.51    | 966         | 196,535,200   | 141.26    | 1,064       | 128,026,300   | 65.14     | 1,140       | 242,791,100   | 189.64    |
| 5        | 2,139       | 373,566,000   | 105.46    | 2,145       | 362,061,000   | 96.92     | 2,069       | 346,177,300   | 95.61     | 2,183       | 303,321,600   | 87.62     | 2,218       | 336,560,700   | 110.96    |
| 6        | 2,095       | 957,164,900   | 108.85    | 2,068       | 876,243,900   | 91.55     | 1,993       | 882,719,100   | 100.74    | 2,064       | 715,866,300   | 81.10     | 2,094       | 928,710,700   | 129.73    |
| 7        | 1,116       | 103,023,200   | 105.35    | 1,124       | 95,961,900    | 93.15     | 1,178       | 141,353,100   | 147.30    | 1,202       | 101,875,300   | 72.07     | 1,221       | 88,637,100    | 87.01     |
| 8        | 1,154       | 390,197,500   | 112.97    | 1,119       | 322,784,200   | 82.72     | 1,261       | 290,418,500   | 89.97     | 1,177       | 263,253,600   | 90.65     | 1,229       | 347,244,500   | 131.90    |
| 9        | 1,011       | 145,485,900   | 93.75     | 1,006       | 158,997,600   | 109.29    | 1,115       | 133,075,200   | 83.70     | 1,089       | 136,088,500   | 102.26    | 1,127       | 202,948,000   | 149.13    |
| 10       | 1,112       | 159,964,500   | 95.71     | 1,093       | 162,833,600   | 101.79    | 1,134       | 144,430,400   | 88.70     | 1,097       | 146,063,400   | 101.13    | 1,150       | 144,042,200   | 98.62     |
| 11       | 1,776       | 600,872,300   | 92.37     | 1,850       | 628,255,800   | 104.56    | 1,782       | 457,721,800   | 72.86     | 1,844       | 505,987,500   | 110.54    | 1,858       | 542,495,700   | 107.22    |
| 12       | 1,112       | 328,174,400   | 116.06    | 1,191       | 326,403,100   | 99.46     | 1,117       | 253,318,800   | 77.61     | 1,132       | 278,958,500   | 110.12    | 1,179       | 296,420,400   | 106.26    |
| 1        | 667         | 81,178,600    | 100.58    | 670         | 82,629,000    | 101.79    | 725         | 74,188,200    | 89.78     | 783         | 91,946,200    | 123.94    | 713         | 80,594,100    | 87.65     |
| 2        | 1,206       | 132,699,800   | 110.72    | 1,296       | 129,736,900   | 97.77     | 1,218       | 97,939,100    | 75.49     | 1,263       | 119,096,300   | 121.60    | 1,323       | 122,702,000   | 103.03    |
| 3        | 856         | 243,174,600   | 62.33     | 797         | 335,724,000   | 138.06    | 875         | 193,797,800   | 57.73     | 890         | 385,879,500   | 199.11    | 998         | 120,187,900   | 31.15     |
| 合計       | 15,276      | 3,642,554,000 | 99.02     | 15,402      | 3,620,760,400 | 99.40     | 15,433      | 3,211,674,500 | 88.70     | 15,788      | 3,176,363,000 | 98.90     | 16,250      | 3,453,334,400 | 108.72    |
| 事業所数     | 社<br>10,345 |               |           | 社<br>10,448 |               |           | 社<br>10,696 |               |           | 社<br>10,894 |               |           | 社<br>11,093 |               |           |

8 法人市民税の動向

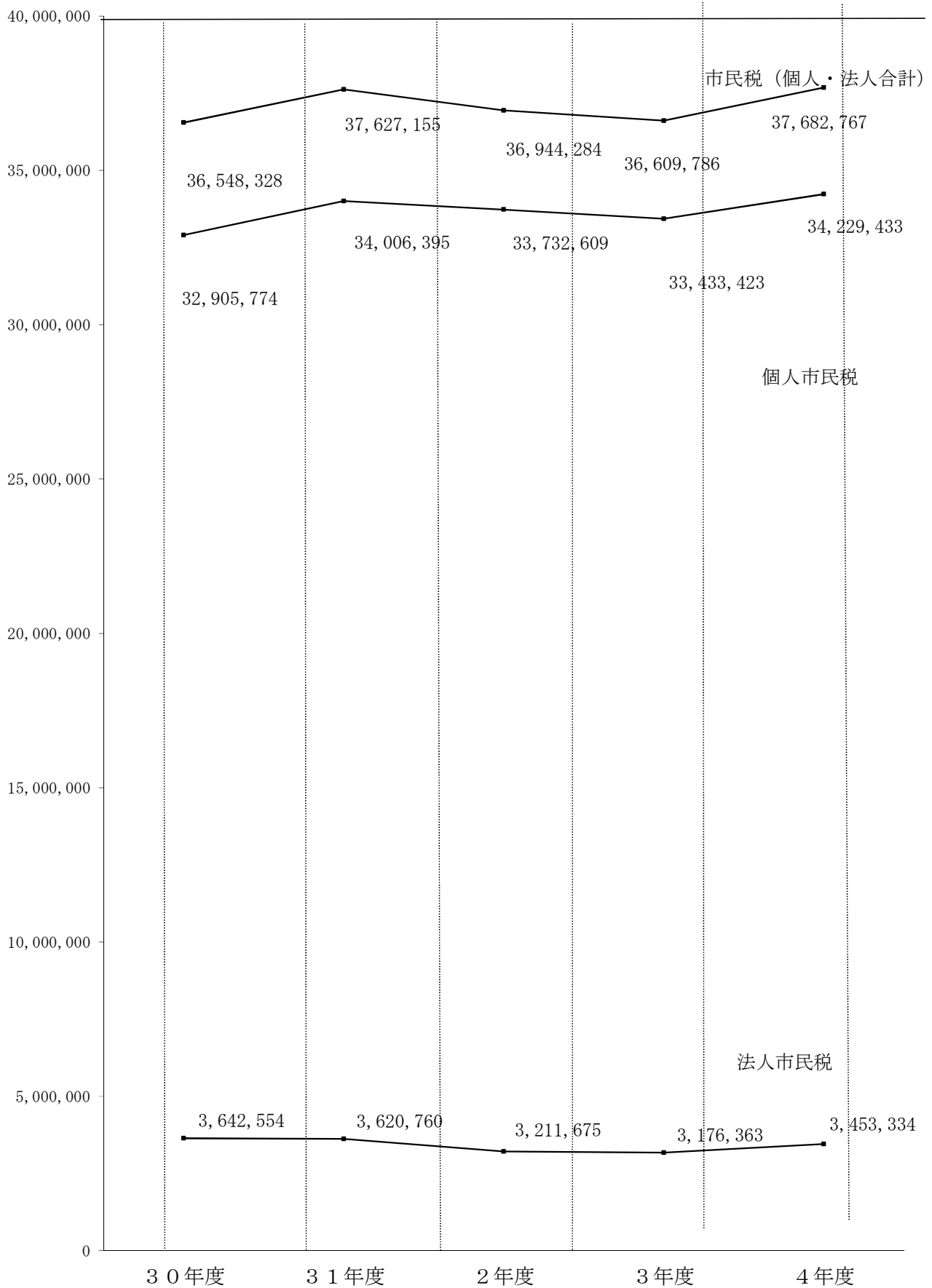
| 区 分                                |                                     | 年 度                       |            |            |            |            |
|------------------------------------|-------------------------------------|---------------------------|------------|------------|------------|------------|
|                                    |                                     | 30                        | 31         | 2          | 3          | 4          |
| 社 数                                | 社 数                                 | 10,345 社                  | 10,448 社   | 10,696 社   | 10,894 社   | 11,093 社   |
|                                    | 前 年 比                               | 100.97 %                  | 101.00 %   | 102.37 %   | 101.85 %   | 101.83 %   |
| 均 社 数                              | 資本金等の金額<br>1千万円以下<br>50人以下          | 8,048 社                   | 8,163 社    | 8,384 社    | 8,576 社    | 8,789 社    |
|                                    | 資本金等の金額<br>1千万円以下<br>50人超           | 77 社                      | 75 社       | 76 社       | 75 社       | 79 社       |
|                                    | 資本金等の金額<br>1千万円以下<br>1億円以下<br>50人以下 | 1,195 社                   | 1,205 社    | 1,234 社    | 1,240 社    | 1,244 社    |
|                                    | 資本金等の金額<br>1千万円超<br>1億円以下<br>50人超   | 111 社                     | 110 社      | 108 社      | 111 社      | 105 社      |
|                                    | 資本金等の金額<br>1億円超<br>10億円以下<br>50人以下  | 372 社                     | 370 社      | 366 社      | 382 社      | 371 社      |
|                                    | 資本金等の金額<br>1億円超<br>10億円以下<br>50人超   | 58 社                      | 59 社       | 61 社       | 61 社       | 58 社       |
|                                    | 資本金等の金額<br>10億円超<br>50人以下           | 387 社                     | 368 社      | 375 社      | 353 社      | 350 社      |
|                                    | 資本金等の金額<br>10億円超<br>50億以下<br>50人超   | 29 社                      | 27 社       | 29 社       | 28 社       | 28 社       |
|                                    | 資本金等の金額<br>50億円超<br>50人超            | 68 社                      | 71 社       | 63 社       | 68 社       | 69 社       |
|                                    | 等 税 割 額                             | 資本金等の金額<br>1千万以下<br>50人以下 | 387,709 千円 | 392,228 千円 | 406,683 千円 | 418,593 千円 |
| 資本金等の金額<br>1千万以下<br>50人超           |                                     | 9,480 千円                  | 9,125 千円   | 9,010 千円   | 8,895 千円   | 9,375 千円   |
| 資本金等の金額<br>1千万円超<br>1億円以下<br>50人以下 |                                     | 148,856 千円                | 151,251 千円 | 152,406 千円 | 156,408 千円 | 158,627 千円 |
| 資本金等の金額<br>1千万円超<br>1億円以下<br>50人超  |                                     | 16,762 千円                 | 16,415 千円  | 15,320 千円  | 16,575 千円  | 15,708 千円  |
| 資本金等の金額<br>1億円超<br>10億円以下<br>50人以下 |                                     | 53,902 千円                 | 54,409 千円  | 53,360 千円  | 56,734 千円  | 56,496 千円  |
| 資本金等の金額<br>1億円超<br>10億円以下<br>50人超  |                                     | 23,600 千円                 | 23,213 千円  | 24,293 千円  | 24,860 千円  | 23,520 千円  |
| 資本金等の金額<br>10億円超<br>50人以下          |                                     | 139,538 千円                | 138,085 千円 | 138,944 千円 | 127,885 千円 | 140,125 千円 |
| 資本金等の金額<br>10億円超<br>50億以下<br>50人超  |                                     | 50,385 千円                 | 47,149 千円  | 49,319 千円  | 47,747 千円  | 50,512 千円  |
| 資本金等の金額<br>50億円超<br>50人超           |                                     | 206,825 千円                | 211,331 千円 | 191,066 千円 | 191,750 千円 | 206,180 千円 |

| 区 分         |                                    | 年 度         |             |             |             |             |
|-------------|------------------------------------|-------------|-------------|-------------|-------------|-------------|
|             |                                    | 30          | 31          | 2           | 3           | 4           |
| 税 割 額       |                                    | 2,605,497千円 | 2,577,555千円 | 2,171,274千円 | 2,126,916千円 | 2,363,819千円 |
| 調 定 額       | 調 定 額                              | 3,642,554千円 | 3,620,760千円 | 3,211,675千円 | 3,176,363千円 | 3,453,334千円 |
|             | 前 年 比                              | 99.02%      | 99.40%      | 88.70%      | 98.90%      | 108.72%     |
| 税 割 の 税 率   |                                    | 12.3%       | 12.3%       | 12.3%       | 12.3%       | 12.3%       |
|             |                                    | 9.7%        | 9.7%        | 9.7%        | 9.7%        | 9.7%        |
|             |                                    | 6.0%        | 6.0%        | 6.0%        | 6.0%        | 6.0%        |
|             |                                    | 14.7%       | 14.7%       | 14.7%       | 14.7%       | 14.7%       |
|             |                                    | 12.1%       | 12.1%       | 12.1%       | 12.1%       | 12.1%       |
|             |                                    | 8.4%        | 8.4%        | 8.4%        | 8.4%        | 8.4%        |
| 均 等 割 の 税 率 | 資本金等の金額<br>1千万円以下<br>50人以下         | 50,000円     | 50,000円     | 50,000円     | 50,000円     | 50,000円     |
|             | 資本金等の金額<br>1千万円以下<br>50人超          | 120,000円    | 120,000円    | 120,000円    | 120,000円    | 120,000円    |
|             | 資本金等の金額<br>1千万円超<br>1億円以下<br>50人以下 | 130,000円    | 130,000円    | 130,000円    | 130,000円    | 130,000円    |
|             | 資本金等の金額<br>1千万円超<br>1億円以下<br>50人超  | 150,000円    | 150,000円    | 150,000円    | 150,000円    | 150,000円    |
|             | 資本金等の金額<br>1億円超<br>10億円以下<br>50人以下 | 160,000円    | 160,000円    | 160,000円    | 160,000円    | 160,000円    |
|             | 資本金等の金額<br>1億円超<br>10億円以下<br>50人超  | 400,000円    | 400,000円    | 400,000円    | 400,000円    | 400,000円    |
|             | 資本金等の金額<br>10億円超<br>50人以下          | 410,000円    | 410,000円    | 410,000円    | 410,000円    | 410,000円    |
|             | 資本金等の金額<br>10億円超<br>50億円以下<br>50人超 | 1,750,000円  | 1,750,000円  | 1,750,000円  | 1,750,000円  | 1,750,000円  |
|             | 資本金等の金額<br>50億円超<br>50人超           | 3,000,000円  | 3,000,000円  | 3,000,000円  | 3,000,000円  | 3,000,000円  |

※税割の税率については、平成26年10月1日以後に開始する事業年度分から12.3%→9.7%、14.7%→12.1%に改正された  
※税割の税率については、令和元年10月1日以後に開始する事業年度分から9.7%→6.0%、12.1%→8.4%に改正された

9 市民税調定額の推移

(単位：千円)





10 所得割課税最低限に関する推移

(1) 個人市民税

| 年度<br>区分 | 31          | 2           | 3           | 4           | 5           |
|----------|-------------|-------------|-------------|-------------|-------------|
| 課税最低限    | 千円<br>2,716 | 千円<br>2,716 | 千円<br>2,716 | 千円<br>2,716 | 千円<br>2,716 |
| 対前年間差額   | 0           | 0           | 0           | 0           | 0           |
| 対前年比     | %<br>100.00 | %<br>100.00 | %<br>100.00 | %<br>100.00 | %<br>100.00 |

(注) 夫婦、子供二人（一般扶養）の給与所得者の場合

(2) 所得税

| 年分<br>区分 | 31          | 2           | 3           | 4           | 5           |
|----------|-------------|-------------|-------------|-------------|-------------|
| 課税最低限    | 千円<br>2,840 | 千円<br>2,840 | 千円<br>2,840 | 千円<br>2,840 | 千円<br>2,840 |
| 対前年間差額   | 0           | 0           | 0           | 0           | 0           |
| 対前年比     | %<br>100.00 | %<br>100.00 | %<br>100.00 | %<br>100.00 | %<br>100.00 |

(注) 夫婦、子供二人（一般扶養）の給与所得者で社会保険料が給与収入の10%の場合

11 所得割非課税限度額に関する推移

個人市民税

| 年度<br>区分  | 31          | 2           | 3           | 4           | 5           |
|-----------|-------------|-------------|-------------|-------------|-------------|
| 所得割非課税限度額 | 千円<br>2,715 | 千円<br>2,715 | 千円<br>2,715 | 千円<br>2,715 | 千円<br>2,715 |
| 対前年度間差額   | 0           | 0           | 0           | 0           | 0           |
| 対前年比      | %<br>100.00 | %<br>100.00 | %<br>100.00 | %<br>100.00 | %<br>100.00 |

(注) 夫婦、子供二人（一般扶養）の給与所得者の場合



固 定 資 産 税  
都 市 計 画 税

|    |                         |    |
|----|-------------------------|----|
| 1  | 固定資産税、都市計画税調定額調         | 41 |
| 2  | 納税義務者、課税標準額調            | 41 |
| 3  | 固定資産税の資産別納税義務者調         | 42 |
| 4  | 土地の筆数、地積、評価額等調（当初）      | 43 |
| 5  | 木造家屋の棟数、床面積、評価額等調（当初）   | 44 |
| 6  | 非木造家屋の棟数、床面積、評価額等調（当初）  | 45 |
| 7  | 木造・非木造家屋増減調（当初）         | 46 |
| 8  | 新築住宅の戸数、床面積、軽減税額調（当初）   | 48 |
| 9  | 償却資産総括表（当初）             | 50 |
| 10 | 償却資産3千万円以上の事業所調（当初）     | 52 |
| 11 | 償却資産特例適用事業所調（当初）        | 52 |
| 12 | 国有資産等所在市町村交付金及び納付金に関する調 | 54 |
| 13 | 固定資産評価審査状況調             | 55 |

## 1 固定資産税、都市計画税調定額調

### (1) 固定資産税

| 年度<br>区分 | 31         |        | 2          |        | 3          |       | 4          |        | 5          |        |
|----------|------------|--------|------------|--------|------------|-------|------------|--------|------------|--------|
|          | 千円         | 前年比 %  | 千円         | 前年比 %  | 千円         | 前年比 % | 千円         | 前年比 %  | 千円         | 前年比 %  |
| 土地       | 10,168,405 | 99.85  | 10,122,958 | 99.55  | 10,073,624 | 99.51 | 10,198,770 | 101.24 | 10,282,626 | 100.82 |
| 家屋       | 11,473,764 | 102.81 | 11,986,194 | 104.47 | 11,618,785 | 96.93 | 12,021,159 | 103.46 | 12,374,331 | 102.94 |
| 償却資産     | 2,747,435  | 97.33  | 2,960,869  | 107.77 | 2,728,934  | 92.17 | 2,828,607  | 103.65 | 2,704,124  | 95.60  |
| 計        | 24,389,604 | 100.92 | 25,070,021 | 102.79 | 24,421,343 | 97.41 | 25,048,536 | 102.57 | 25,361,081 | 101.25 |

### (2) 都市計画税

| 年度<br>区分 | 31        |        | 2         |        | 3         |       | 4         |        | 5         |        |
|----------|-----------|--------|-----------|--------|-----------|-------|-----------|--------|-----------|--------|
|          | 千円        | 前年比 %  | 千円        | 前年比 %  | 千円        | 前年比 % | 千円        | 前年比 %  | 千円        | 前年比 %  |
| 土地       | 2,327,226 | 100.01 | 2,320,172 | 99.70  | 2,311,125 | 99.61 | 2,344,807 | 101.46 | 2,363,253 | 100.79 |
| 家屋       | 1,886,197 | 102.93 | 1,951,556 | 103.47 | 1,886,473 | 96.67 | 1,955,574 | 103.66 | 2,013,057 | 102.94 |
| 計        | 4,213,423 | 101.30 | 4,271,728 | 101.38 | 4,197,598 | 98.26 | 4,300,381 | 102.45 | 4,376,310 | 101.77 |

## 2 納税義務者、課税標準額調

### (1) 固定資産税

| 年度<br>区分 | 31            |             | 2             |             | 3             |             | 4             |             | 5             |             |        |
|----------|---------------|-------------|---------------|-------------|---------------|-------------|---------------|-------------|---------------|-------------|--------|
|          | 人             | 前年比 %       | 人             | 前年比 %       | 人             | 前年比 %       | 人             | 前年比 %       | 人             | 前年比 %       |        |
| 納税義務者    | 165,200       | 100.60      | 165,821       | 100.38      | 166,077       | 100.15      | 166,815       | 100.44      | 166,936       | 100.07      |        |
| 課税標準額    | 千円            | %           | 千円            | %           | 千円            | %           | 千円            | %           | 千円            | %           |        |
|          | 土地            | 727,958,304 | 99.85         | 725,100,807 | 99.61         | 720,864,649 | 99.42         | 729,746,011 | 101.23        | 735,599,440 | 100.80 |
|          | 家屋            | 855,614,313 | 102.95        | 889,544,854 | 103.97        | 860,249,669 | 96.71         | 890,852,007 | 103.56        | 916,292,955 | 102.86 |
|          | 償却資産          | 196,323,851 | 97.32         | 211,566,233 | 107.76        | 194,993,938 | 92.17         | 202,111,190 | 103.65        | 193,217,386 | 95.60  |
| 計        | 1,779,896,468 | 101.02      | 1,826,211,894 | 102.60      | 1,776,108,256 | 97.26       | 1,822,709,208 | 102.62      | 1,845,109,781 | 101.23      |        |

### (2) 都市計画税

| 年度<br>区分 | 31      |               | 2       |               | 3       |               | 4       |               | 5       |               |        |
|----------|---------|---------------|---------|---------------|---------|---------------|---------|---------------|---------|---------------|--------|
|          | 人       | 前年比 %         | 人       | 前年比 %         | 人       | 前年比 %         | 人       | 前年比 %         | 人       | 前年比 %         |        |
| 納税義務者    | 154,811 | 100.75        | 155,414 | 100.39        | 156,086 | 100.43        | 156,495 | 100.26        | 157,226 | 100.47        |        |
| 課税標準額    | 千円      | %             | 千円      | %             | 千円      | %             | 千円      | %             | 千円      | %             |        |
|          | 土地      | 1,014,876,189 | 100.01  | 1,012,752,557 | 99.79   | 1,007,659,090 | 99.50   | 1,022,165,281 | 101.44  | 1,029,966,215 | 100.76 |
|          | 家屋      | 822,440,544   | 102.92  | 850,765,917   | 103.44  | 822,458,881   | 96.67   | 852,538,170   | 103.66  | 877,364,011   | 102.91 |
|          | 計       | 1,837,316,733 | 101.29  | 1,863,518,474 | 101.43  | 1,830,117,971 | 98.21   | 1,874,703,451 | 102.44  | 1,907,330,226 | 101.74 |

(注) 令和5年度は当初

3 固定資産税の資産別納税義務者調

(免税点以上のもの)

| 資産別   | 区分   |    | 市内外区分 | 個人      | 法人    | 小計    | 合計      | 前年比     |        |        |
|-------|------|----|-------|---------|-------|-------|---------|---------|--------|--------|
|       | 年度   |    |       |         |       |       |         |         |        |        |
| 土地・家屋 | 31   | 市内 | 人     | 140,963 | 社     | 1,957 | 142,920 | 160,869 | 100.73 |        |
|       |      | 市外 |       | 15,574  |       | 2,375 |         |         |        | 17,949 |
|       | 2    | 市内 |       | 141,533 |       | 1,993 | 143,526 | 161,453 | 100.36 |        |
|       |      | 市外 |       | 15,453  |       | 2,474 | 17,927  |         |        |        |
|       | 3    | 市内 |       | 141,992 |       | 1,975 | 143,967 | 162,076 | 100.39 |        |
|       |      | 市外 |       | 15,557  |       | 2,552 | 18,109  |         |        |        |
|       | 4    | 市内 |       | 142,377 |       | 2,047 | 144,424 | 162,454 | 100.23 |        |
|       |      | 市外 |       | 15,376  |       | 2,654 | 18,030  |         |        |        |
|       | 5    | 市内 |       | 143,317 |       | 2,044 | 145,361 | 163,186 | 100.45 |        |
|       |      | 市外 |       | 15,004  |       | 2,821 | 17,825  |         |        |        |
|       | 償却資産 | 31 | 市内    |         | 1,237 |       | 1,276   | 2,513   | 4,331  | 95.86  |
|       |      |    | 市外    |         | 226   |       | 1,592   | 1,818   |        |        |
| 2     |      | 市内 |       | 1,120   |       | 1,259 | 2,379   | 4,368   | 100.85 |        |
|       |      | 市外 |       | 239     |       | 1,750 | 1,989   |         |        |        |
| 3     |      | 市内 |       | 1,052   |       | 1,122 | 2,174   | 4,001   | 91.60  |        |
|       |      | 市外 |       | 235     |       | 1,592 | 1,827   |         |        |        |
| 4     |      | 市内 |       | 1,048   |       | 1,296 | 2,344   | 4,361   | 109.00 |        |
|       |      | 市外 |       | 246     |       | 1,771 | 2,017   |         |        |        |
| 5     |      | 市内 |       | 770     |       | 1,158 | 1,928   | 3,750   | 85.99  |        |
|       |      | 市外 |       | 189     |       | 1,633 | 1,822   |         |        |        |

(注) 令和5年度は当初

## 4 土地の筆数、地積、評価額等調（当初）

（免税点以上のもの）

| 地目  | 年度 | 筆数      | 地積             | 評価額           | 平均価額          | 最高価格    |         |
|-----|----|---------|----------------|---------------|---------------|---------|---------|
|     |    | 筆       | m <sup>2</sup> | 千円            | 円             | 円       |         |
| 田   | 31 | 753     | 522,170        | 55,627        | 106           | 110     |         |
|     |    | 10      | 9,707          | 277,643       | 28,602        | 33,810  |         |
|     | 2  | 749     | 518,916        | 55,277        | 106           | 110     |         |
|     |    | 11      | 9,756          | 278,652       | 28,562        | 33,810  |         |
|     | 3  | 741     | 517,341        | 55,115        | 106           | 110     |         |
|     |    | 9       | 7,123          | 178,392       | 24,045        | 29,013  |         |
|     | 4  | 737     | 514,180        | 54,771        | 106           | 110     |         |
|     |    | 9       | 7,123          | 178,392       | 25,045        | 29,013  |         |
|     | 5  | 719     | 499,332        | 53,246        | 106           | 110     |         |
|     |    | 12      | 9,151          | 276,512       | 30,217        | 71,354  |         |
|     | 畑  | 31      | 6,784          | 5,027,390     | 326,127       | 64      | 110     |
|     |    |         | 1,863          | 679,695       | 35,823,317    | 52,681  | 148,099 |
|     |    | 2       | 6,743          | 4,986,550     | 323,642       | 64      | 110     |
|     |    |         | 1,807          | 645,074       | 34,131,492    | 52,885  | 148,099 |
| 3   |    | 6,692   | 4,934,008      | 319,883       | 64            | 110     |         |
|     |    | 1,645   | 566,396        | 29,051,801    | 51,224        | 146,988 |         |
| 4   |    | 6,681   | 4,901,170      | 317,915       | 64            | 110     |         |
|     |    | 1,577   | 536,388        | 27,502,485    | 51,227        | 146,988 |         |
| 5   |    | 6,510   | 4,790,768      | 311,478       | 64            | 110     |         |
|     |    | 1,644   | 598,842        | 30,412,408    | 50,722        | 146,988 |         |
| 宅地  |    | 31      | 181,073        | 28,328,672    | 2,128,114,887 | 75,118  | 748,686 |
|     |    | 2       | 182,155        | 28,446,191    | 2,135,744,368 | 75,076  | 748,686 |
|     |    | 3       | 182,865        | 28,499,577    | 2,221,412,619 | 77,940  | 868,229 |
|     |    | 4       | 183,750        | 28,601,425    | 2,228,537,418 | 77,911  | 868,229 |
|     | 5  | 184,937 | 28,726,155     | 2,237,447,291 | 77,883        | 868,229 |         |
| 山林  | 31 | 1,213   | 891,913        | 43,911        | 49            | 60      |         |
|     | 2  | 1,196   | 884,714        | 43,452        | 49            | 60      |         |
|     | 3  | 1,187   | 888,056        | 43,650        | 49            | 60      |         |
|     | 4  | 1,174   | 881,694        | 43,300        | 49            | 60      |         |
|     | 5  | 1,178   | 884,169        | 43,443        | 49            | 60      |         |
| 雑種地 | 31 | 25,229  | 4,658,852      | 203,837,841   | 41,970        | 485,557 |         |
|     | 2  | 25,214  | 4,638,486      | 200,197,231   | 41,381        | 485,557 |         |
|     | 3  | 25,389  | 4,718,215      | 206,674,675   | 41,922        | 557,740 |         |
|     | 4  | 25,337  | 4,696,732      | 202,877,119   | 41,341        | 557,740 |         |
|     | 5  | 25,189  | 4,637,474      | 198,122,653   | 40,752        | 557,740 |         |
| 計   | 31 | 216,925 | 40,118,399     | 2,368,479,353 | 57,942        | -       |         |
|     | 2  | 217,875 | 40,129,687     | 2,370,774,114 | 57,993        | -       |         |
|     | 3  | 218,528 | 40,130,716     | 2,457,736,135 | 60,118        | -       |         |
|     | 4  | 219,265 | 40,138,712     | 2,459,511,400 | 60,174        | -       |         |
|     | 5  | 220,189 | 40,145,891     | 2,466,667,031 | 60,354        | -       |         |

※田、畑 上段が一般農地（生産緑地含む）  
下段が市街化区域農地

5 木造家屋の棟数、床面積、評価額等調（当初）

（免税点以上のもの）

| 種別        | 年度 | 棟数      | 床面積        | 評価額         | 1棟当たり<br>平均床面積 | 1㎡当たり<br>平均価格 |
|-----------|----|---------|------------|-------------|----------------|---------------|
|           |    | 棟       | ㎡          | 千円          | ㎡/棟            | 円/㎡           |
| 専用・共同     | 31 | 90,637  | 9,717,301  | 280,713,842 | 107            | 28,888        |
|           | 2  | 91,431  | 9,821,780  | 293,440,682 | 107            | 29,877        |
|           | 3  | 92,173  | 9,919,177  | 282,586,130 | 108            | 28,489        |
|           | 4  | 92,734  | 9,998,406  | 294,094,404 | 108            | 29,414        |
|           | 5  | 93,467  | 10,095,372 | 307,026,506 | 108            | 30,413        |
| 併用        | 31 | 3,703   | 479,277    | 7,274,441   | 129            | 15,178        |
|           | 2  | 3,653   | 474,305    | 7,348,770   | 130            | 15,494        |
|           | 3  | 3,592   | 466,853    | 7,032,960   | 130            | 15,065        |
|           | 4  | 3,512   | 454,913    | 6,977,510   | 130            | 15,338        |
|           | 5  | 3,448   | 447,321    | 6,963,230   | 130            | 15,567        |
| 事務所・銀行・店舗 | 31 | 713     | 85,333     | 2,028,197   | 120            | 23,768        |
|           | 2  | 719     | 86,797     | 2,108,084   | 121            | 24,288        |
|           | 3  | 722     | 88,009     | 2,054,854   | 122            | 23,348        |
|           | 4  | 748     | 92,581     | 2,144,737   | 124            | 23,166        |
|           | 5  | 757     | 94,234     | 2,269,455   | 124            | 24,083        |
| 工場・倉庫     | 31 | 326     | 31,156     | 185,942     | 96             | 5,968         |
|           | 2  | 320     | 30,485     | 187,225     | 95             | 6,142         |
|           | 3  | 317     | 30,413     | 178,392     | 96             | 5,866         |
|           | 4  | 309     | 30,017     | 180,237     | 97             | 6,004         |
|           | 5  | 304     | 29,383     | 183,164     | 97             | 6,234         |
| その他       | 31 | 2,526   | 117,235    | 834,344     | 46             | 7,117         |
|           | 2  | 2,447   | 113,951    | 815,694     | 47             | 7,158         |
|           | 3  | 2,412   | 112,000    | 769,619     | 46             | 6,872         |
|           | 4  | 2,318   | 108,564    | 763,852     | 47             | 7,036         |
|           | 5  | 2,273   | 107,453    | 791,774     | 47             | 7,369         |
| 計         | 31 | 97,905  | 10,430,302 | 291,036,766 | 107            | 27,903        |
|           | 2  | 98,570  | 10,527,318 | 303,900,455 | 107            | 28,868        |
|           | 3  | 99,216  | 10,616,452 | 292,621,955 | 107            | 27,563        |
|           | 4  | 99,621  | 10,684,481 | 304,160,740 | 107            | 28,468        |
|           | 5  | 100,249 | 10,773,763 | 317,234,129 | 107            | 29,445        |



6 非木造家屋の棟数、床面積、評価額等調（当初）

（免税点以上のもの）

| 種別              | 年度 | 棟数     | 床面積        | 評価額         | 1棟当たり<br>平均床面積 | 1㎡当たり<br>平均価格 |
|-----------------|----|--------|------------|-------------|----------------|---------------|
|                 |    | 棟      | ㎡          | 千円          | ㎡/棟            | 円/㎡           |
| 住宅<br>・<br>アパート | 31 | 17,717 | 8,338,504  | 405,640,085 | 471            | 48,647        |
|                 | 2  | 17,810 | 8,373,500  | 410,289,786 | 470            | 48,999        |
|                 | 3  | 17,860 | 8,393,432  | 407,428,622 | 470            | 48,541        |
|                 | 4  | 17,921 | 8,433,573  | 412,200,708 | 471            | 48,876        |
|                 | 5  | 18,036 | 8,495,330  | 420,233,936 | 471            | 49,466        |
| その他             | 31 | 9,852  | 3,767,116  | 158,847,915 | 382            | 42,167        |
|                 | 2  | 9,807  | 3,829,069  | 165,693,385 | 390            | 43,272        |
|                 | 3  | 9,743  | 3,922,217  | 172,073,214 | 403            | 43,871        |
|                 | 4  | 9,654  | 3,892,842  | 172,119,508 | 403            | 44,214        |
|                 | 5  | 9,624  | 3,936,461  | 179,749,596 | 409            | 45,663        |
| 計               | 31 | 27,569 | 12,105,620 | 564,488,000 | 439            | 46,630        |
|                 | 2  | 27,617 | 12,202,569 | 575,983,171 | 442            | 47,202        |
|                 | 3  | 27,603 | 12,315,649 | 579,501,836 | 446            | 47,054        |
|                 | 4  | 27,575 | 12,326,415 | 584,320,216 | 447            | 47,404        |
|                 | 5  | 27,660 | 12,431,791 | 599,983,532 | 449            | 48,262        |

## 7 木造・非木造家屋増減調（当初）

| 種 別                   |           | 年 度    |        | 31     |        |        | 2     |     |     |
|-----------------------|-----------|--------|--------|--------|--------|--------|-------|-----|-----|
|                       |           | 区 分    |        | 新 増    | 減 少    | 差 引    | 新 増   | 減 少 | 差 引 |
| 木<br>造<br>家<br>屋      | 専 用 ・ 共 同 | 1,556  | 822    | 734    | 1,631  | 881    | 750   |     |     |
|                       | 併 用       | 10     | 72     | △ 62   | 13     | 68     | △ 55  |     |     |
|                       | 店 舗       | 17     | 7      | 10     | 12     | 9      | 3     |     |     |
|                       | 工 場       | —      | —      | —      | —      | —      | —     |     |     |
|                       | 倉 庫       | 0      | 6      | △ 6    | 1      | 12     | △ 11  |     |     |
|                       | その他の家屋    | 4      | 66     | △ 62   | 6      | 86     | △ 80  |     |     |
|                       | 計         | 1,587  | 973    | 614    | 1,663  | 1,056  | 607   |     |     |
|                       | 対前年伸率 (%) | 96.18  | 101.14 | 89.24  | 104.79 | 108.53 | 98.86 |     |     |
| 非<br>木<br>造<br>家<br>屋 | 住宅・アパート   | 219    | 104    | 115    | 190    | 103    | 87    |     |     |
|                       | その他       | 79     | 105    | △ 26   | 72     | 137    | △ 65  |     |     |
|                       | 計         | 298    | 209    | 89     | 262    | 240    | 22    |     |     |
|                       | 対前年伸率 (%) | 101.36 | 94.14  | 123.61 | 87.92  | 114.83 | 24.72 |     |     |
| 木造・非木造対前年伸率 (%)       |           | 96.97  | 99.83  | 92.50  | 102.12 | 109.64 | 89.47 |     |     |

〈 単 位 : 棟 〉

| 3     |       |          | 4      |        |       | 5      |        |          |
|-------|-------|----------|--------|--------|-------|--------|--------|----------|
| 新 増   | 減 少   | 差 引      | 新 増    | 減 少    | 差 引   | 新 増    | 減 少    | 差 引      |
| 1,468 | 760   | 708      | 1,371  | 795    | 576   | 1,531  | 831    | 700      |
| 6     | 64    | △ 58     | 8      | 63     | △ 55  | 9      | 64     | △ 55     |
| 16    | 10    | 6        | 8      | 10     | △ 2   | 14     | 11     | 3        |
| —     | —     | —        | —      | —      | —     | —      | —      | —        |
| 1     | 9     | △ 8      | 0      | 11     | △ 11  | 1      | 7      | △ 6      |
| 9     | 52    | △ 43     | 8      | 63     | △ 55  | 7      | 62     | △ 55     |
| 1,500 | 895   | 605      | 1,395  | 942    | 453   | 1,562  | 975    | 587      |
| 90.20 | 84.75 | 99.67    | 93.00  | 105.25 | 74.88 | 111.97 | 103.50 | 129.58   |
| 119   | 88    | 31       | 134    | 88     | 46    | 186    | 86     | 100      |
| 48    | 128   | △ 80     | 60     | 128    | △ 68  | 75     | 137    | △ 62     |
| 167   | 216   | △ 49     | 194    | 216    | △ 22  | 261    | 223    | 38       |
| 63.74 | 90.00 | △ 222.73 | 116.17 | 100.00 | 44.90 | 134.54 | 103.24 | △ 172.73 |
| 86.60 | 85.73 | 88.39    | 95.32  | 104.23 | 77.52 | 114.73 | 103.45 | 145.01   |

8 新築住宅の戸数、床面積、軽減税額調（当初）

| 年度 | 区 分      | 新 築 住 宅<br>(法附則第15条の6第1項) |                |         | 新築中高層耐火建築住宅<br>(法附則第15条の6第2項) |                |         |
|----|----------|---------------------------|----------------|---------|-------------------------------|----------------|---------|
|    | 種 別      | 戸 数                       | 床面積            | 軽減税額    | 戸 数                           | 床面積            | 軽減税額    |
|    |          | 戸                         | m <sup>2</sup> | 千円      | 戸                             | m <sup>2</sup> | 千円      |
| 31 | 木造 ・ 非木造 | 5,098                     | 468,638        | 239,910 | 3,364                         | 222,676        | 141,440 |
| 2  | 木造 ・ 非木造 | 4,715                     | 433,814        | 228,155 | 3,566                         | 171,399        | 112,511 |
| 3  | 木造 ・ 非木造 | 4,366                     | 398,919        | 206,989 | 3,148                         | 152,461        | 95,442  |
| 4  | 木造 ・ 非木造 | 4,141                     | 382,444        | 208,597 | 3,264                         | 160,361        | 103,916 |
| 5  | 木造 ・ 非木造 | 4,132                     | 379,331        | 214,639 | 3,540                         | 163,774        | 111,736 |

| 認定長期優良住宅<br>(法附則第15条の7第1項) |                |         | 中高層耐火建築認定長期優良住宅<br>(法附則第15条の7第2項) |                |      | 軽減税額    |
|----------------------------|----------------|---------|-----------------------------------|----------------|------|---------|
| 戸数                         | 床面積            | 軽減税額    | 戸数                                | 床面積            | 軽減税額 | 合計      |
| 戸                          | m <sup>2</sup> | 千円      | 戸                                 | m <sup>2</sup> | 千円   | 千円      |
| 1,775                      | 190,714        | 97,050  | 9                                 | 1,072          | 544  | 478,944 |
| 1,813                      | 193,776        | 102,209 | 9                                 | 1,070          | 569  | 443,444 |
| 1,838                      | 195,360        | 100,854 | 7                                 | 838            | 450  | 403,735 |
| 1,797                      | 190,381        | 102,198 | 7                                 | 838            | 469  | 415,180 |
| 1,796                      | 190,132        | 105,475 | 8                                 | 958            | 533  | 432,383 |

9 償却資産総括表（当初）

| 種 別  |          | 年 度 | 31          |             | 2           |             |
|--|----------|-----|-------------|-------------|-------------|-------------|
|  |          | 区 分 | 決定価格        | 課税標準額       | 決定価格        | 課税標準額       |
| 市<br>長<br>が<br>価<br>格<br>を<br>決<br>定<br>し<br>た<br>も<br>の | 構築物      | 千円  | 47,083,844  | 46,965,703  | 52,587,460  | 52,486,346  |
|  | 機械及び装置   |     | 44,936,132  | 44,146,726  | 49,379,780  | 48,552,897  |
|  | 船舶       |     | 14,954      | 14,954      | 18,584      | 18,584      |
|  | 航空機      |     | —           | —           | 1,067       | 1,067       |
|  | 車両及び運搬具  |     | 464,914     | 464,894     | 462,263     | 462,263     |
|  | 工具器具及び備品 |     | 28,998,000  | 28,950,619  | 32,115,715  | 32,071,430  |
|  | 小計       |     | 121,497,844 | 120,542,896 | 134,564,869 | 133,592,587 |
| 第<br>三<br>八<br>九<br>条                                    | 総務大臣決定分  |     | 62,027,772  | 57,894,566  | 61,212,945  | 57,074,613  |
|  | 県知事決定分   |     | 13,357,422  | 10,675,622  | 13,154,201  | 10,368,326  |
|  | 小計       |     | 75,385,194  | 68,570,188  | 74,367,146  | 67,442,939  |
| 法第743条第1項により、<br>県知事が価格を決定したもの                           |          |     | —           | —           | —           | —           |
| 合  | 計        |     | 196,883,038 | 189,113,084 | 208,932,015 | 201,035,526 |

( 免 税 点 以 上 の も の )

| 3           |             | 4           |             | 5           |             |
|-------------|-------------|-------------|-------------|-------------|-------------|
| 決定価格        | 課税標準額       | 決定価格        | 課税標準額       | 決定価格        | 課税標準額       |
| 千円          | 千円          | 千円          | 千円          | 千円          | 千円          |
| 50,056,470  | 49,245,036  | 52,431,063  | 52,312,425  | 50,736,148  | 50,632,744  |
| 43,700,271  | 42,444,616  | 44,190,437  | 43,539,061  | 43,754,446  | 43,227,264  |
| 13,014      | 12,879      | 12,258      | 12,258      | 4,684       | 4,684       |
| 916         | 916         | 0           | 0           | 0           | 0           |
| 475,342     | 473,319     | 477,313     | 477,313     | 949,593     | 949,593     |
| 29,042,886  | 28,696,263  | 31,377,854  | 31,364,207  | 30,791,613  | 30,786,202  |
| 123,288,899 | 120,873,029 | 128,488,925 | 127,705,264 | 126,236,484 | 125,600,487 |
| 61,244,846  | 58,224,485  | 60,350,748  | 57,622,152  | 58,827,603  | 56,534,897  |
| 13,206,864  | 10,422,024  | 13,243,485  | 10,502,499  | 13,864,780  | 11,082,003  |
| 74,451,710  | 68,646,509  | 73,594,233  | 68,124,651  | 72,692,383  | 67,616,900  |
| —           | —           | —           | —           | —           | —           |
| 197,740,609 | 189,519,538 | 202,083,158 | 195,829,915 | 198,928,867 | 193,217,387 |

10 償却資産3千万円以上の事業所調（当初）

| 区 分          |           | 年 度 | 31             |
|--------------|-----------|-----|----------------|
| 課税標準額3千万円以上  | 件 数       |     | 520 件          |
| 事業所件数及び課税標準額 | 課 税 標 準 額 |     | 167,912,446 千円 |

11 償却資産特例適用事業所調（当初）

| 区 分                            |          | 年 度                 | 31                       |         |    |  |
|--------------------------------|----------|---------------------|--------------------------|---------|----|--|
| 特例適用軽減額<br>（課税標準額）<br>及び納税義務者数 | 法第349条の3 | 変電所・電気事業用           | 千円                       | 人       |    |  |
|                                |          | ガス事業用資産             | 9,757                    | 2       |    |  |
|                                |          | 新エネルギー産業技術          | 3,773                    | 1       |    |  |
|                                |          | 科学技術振興機構            |                          |         |    |  |
|                                |          | 日本医療研究開発機構          | 22,373                   | 1       |    |  |
|                                |          | （うち科学技術振興機構からの譲渡分）  | 113                      | 1       |    |  |
|                                | 本法附則第15条 | 公共の危害防止設備           | 納 税 義 務 者                | 176,839 | 14 |  |
|                                |          | （うちわがまち特例分）         |                          | 68,895  | 4  |  |
|                                |          | 日本郵政公社の民営化に係る承継特例   |                          | 9,340   | 1  |  |
|                                |          | 再生可能エネルギー発電設備       |                          | 12,061  | 12 |  |
|                                |          | 低公害車燃料等供給施設         |                          | 98,769  | 1  |  |
|                                |          | 無電柱化                |                          |         |    |  |
|                                |          | 特定事業所内保育施設（わがまち特例分） |                          |         |    |  |
|                                |          | 先端設備等               |                          | 114,033 | 4  |  |
|                                |          | 経営力向上設備等            |                          | 508,003 | 38 |  |
|                                |          | 本法附則第63条            | 新型コロナウイルス感染症に係る中小事業者等の特例 |         |    |  |
|                                |          | 本法附則第64条            | 新型コロナ先端設備等               |         |    |  |
| 合 計                            |          |                     | 954,948                  | 74      |    |  |

新型コロナウイルス感染症等に係る中小事業所等の特例措置は令和3年度のみ適用。



| 2           |    | 3           |    | 4           |    | 5           |    |
|-------------|----|-------------|----|-------------|----|-------------|----|
| 569         | 件  | 507         | 件  | 561         | 件  | 558         | 件  |
| 179,174,610 | 千円 | 169,388,306 | 千円 | 174,050,440 | 千円 | 171,432,638 | 千円 |

| 2       |    | 3         |     | 4       |    | 5       |    |
|---------|----|-----------|-----|---------|----|---------|----|
| 千円      | 人  | 千円        | 人   | 千円      | 人  | 千円      | 人  |
| 6,450   | 1  | 16,317    | 2   | 16,405  | 2  | 12,581  | 2  |
|         |    |           |     |         |    | 2,713   | 1  |
| 11,267  | 1  | 5,844     | 1   |         |    |         |    |
|         |    |           |     |         |    |         |    |
| 173,523 | 15 | 143,324   | 15  | 146,452 | 15 | 132,205 | 15 |
| 90,737  | 4  | 80,548    | 5   | 75,084  | 5  | 62,963  | 5  |
|         |    |           |     |         |    |         |    |
|         |    |           |     |         |    |         |    |
|         |    |           |     |         |    |         |    |
|         |    |           |     | 1,737   | 1  | 1,520   | 1  |
| 479     | 1  | 33,512    | 4   | 29,055  | 4  | 25,453  | 5  |
| 399,509 | 22 | 416,961   | 28  | 409,992 | 27 | 84,925  | 8  |
| 381,054 | 39 | 124,865   | 18  | 27,794  | 6  |         |    |
|         |    | 8,692,011 | 518 |         |    |         |    |
|         |    |           |     | 152,226 | 7  | 376,600 | 14 |
| 971,803 | 78 | 9,432,834 | 586 | 783,661 | 62 | 635,997 | 46 |

1 2 国有資産等所在市町村交付金及び納付金に関する調

(単位：円)

| 年度 | 区分       | 土地価格          | 家屋価格          | 償却資産<br>(その他) 価格 | 分割した市町村に<br>配分するもの | 価格合計           | 算定標準額         | 調定額        |
|----|----------|---------------|---------------|------------------|--------------------|----------------|---------------|------------|
|    |          |               |               |                  |                    |                |               |            |
| 元  | 国 有      | 3,856,408,202 | 2,157,512,940 | 62,080,918       | —                  | 6,076,002,060  | 1,638,010,000 | 22,931,800 |
|    | 公 有      | 4,877,647,298 | 2,055,003,035 | 0                | —                  | 6,932,650,333  | 3,762,509,000 | 52,675,000 |
|    | 計        | 8,734,055,500 | 4,212,515,975 | 62,080,918       | —                  | 13,008,652,393 | 5,400,519,000 | 75,606,800 |
|    | 前年対比 (%) | 97.97         | 93.09         | 66.49            | —                  | 96.12          | 93.89         | 93.89      |
| 2  | 国 有      | 3,765,872,986 | 2,065,587,575 | 76,674,147       | —                  | 5,908,134,708  | 1,597,325,000 | 25,783,200 |
|    | 公 有      | 5,109,042,165 | 1,996,461,047 | 0                | —                  | 7,105,503,212  | 3,968,853,000 | 55,563,800 |
|    | 計        | 8,874,915,151 | 4,062,048,622 | 76,674,147       | —                  | 13,013,637,920 | 5,566,178,000 | 81,347,000 |
|    | 前年対比 (%) | 101.61        | 96.43         | 123.51           | —                  | 100.04         | 103.07        | 107.59     |
| 3  | 国 有      | 3,752,962,287 | 1,946,816,475 | 65,233,687       | —                  | 5,765,012,449  | 1,536,597,000 | 21,512,100 |
|    | 公 有      | 4,949,566,198 | 1,996,461,047 | 0                | —                  | 6,946,027,245  | 3,809,166,000 | 53,328,200 |
|    | 計        | 8,702,528,485 | 3,943,277,522 | 65,233,687       | —                  | 12,711,039,694 | 5,345,763,000 | 74,840,300 |
|    | 前年対比 (%) | 98.06         | 97.08         | 85.08            | —                  | 97.67          | 96.04         | 92.00      |
| 4  | 国 有      | 3,768,709,717 | 1,849,644,873 | 62,249,107       | —                  | 5,680,603,697  | 1,497,802,000 | 20,968,900 |
|    | 公 有      | 4,734,155,239 | 1,753,945,822 | 0                | —                  | 6,488,101,061  | 3,626,970,000 | 50,777,400 |
|    | 計        | 8,502,864,956 | 3,603,590,695 | 62,249,107       | —                  | 12,168,704,758 | 5,124,772,000 | 71,746,300 |
|    | 前年対比 (%) | 97.71         | 91.39         | 95.42            | —                  | 95.73          | 95.87         | 95.87      |
| 5  | 国 有      | 3,782,560,495 | 1,763,125,908 | 60,093,017       | —                  | 5,605,779,420  | 1,464,339,000 | 20,500,400 |
|    | 公 有      | 5,042,187,094 | 1,753,945,822 | 0                | —                  | 6,796,132,916  | 3,932,983,000 | 55,061,600 |
|    | 計        | 8,824,747,589 | 3,517,071,730 | 60,093,017       | —                  | 12,401,912,336 | 5,397,322,000 | 75,562,000 |
|    | 前年対比 (%) | 103.79        | 97.60         | 96.54            | —                  | 101.92         | 105.32        | 105.32     |

13 固定資産評価審査状況調

(単位:件)

| 年度 | 区分   | 縦覧<br>件数 | 閲覧<br>件数 | 審査申出<br>件数 | 取下・却下<br>件数 | 棄却<br>件数 | 一部容認<br>件数 | 容認<br>件数 |
|----|------|----------|----------|------------|-------------|----------|------------|----------|
|    | 種別   |          |          |            |             |          |            |          |
| 元  | 土地   | 39       | 279      |            |             |          |            |          |
|    | 家屋   | 4        | 196      |            |             |          |            |          |
|    | 償却資産 |          | 81       |            |             |          |            |          |
|    | 計    | 43       | 556      |            |             |          |            |          |
| 2  | 土地   | 20       | 310      | 1          | 1           |          |            |          |
|    | 家屋   | 7        | 174      |            |             |          |            |          |
|    | 償却資産 |          | 61       |            |             |          |            |          |
|    | 計    | 27       | 545      | 1          | 1           |          |            |          |
| 3  | 土地   | 34       | 319      | 3          |             | 3        |            |          |
|    | 家屋   | 25       | 178      | 1          | 1           |          |            |          |
|    | 償却資産 |          | 79       |            |             |          |            |          |
|    | 計    | 59       | 576      | 4          | 1           | 3        |            |          |
| 4  | 土地   | 84       | 294      |            |             |          |            |          |
|    | 家屋   | 73       | 205      |            |             |          |            |          |
|    | 償却資産 |          | 70       |            |             |          |            |          |
|    | 計    | 157      | 569      |            |             |          |            |          |
| 5  | 土地   | 86       | 257      |            |             |          |            |          |
|    | 家屋   | 59       | 193      | 1          | 1           |          |            |          |
|    | 償却資産 |          | 67       |            |             |          |            |          |
|    | 計    | 145      | 517      | 1          | 1           |          |            |          |

(注) 令和5年6月現在

# 軽自動車税

|                                       | 頁  |
|---------------------------------------|----|
| 1 軽自動車税（種別割）課税台数、調定額の年度別比較調 . . . . . | 58 |
| 2 軽自動車税（種別割）車種別登録・廃車台数調 . . . . .     | 60 |
| 3 課税台数の推移 . . . . .                   | 62 |
| 4 軽自動車税（環境性能割）調 . . . . .             | 63 |

1 軽自動車税（種別割）課税台数、調定額の年度別比較調

| 区分            |              | 年度           |              | 31         |           |             | 2          |         |         |
|---------------|--------------|--------------|--------------|------------|-----------|-------------|------------|---------|---------|
|               |              | 台数<br>(台)    | 調定額<br>(千円)  | 調定額<br>前年比 | 台数<br>(台) | 調定額<br>(千円) | 調定額<br>前年比 |         |         |
| 原動機付自転車       | 50cc以下       | 15,354       | 30,708       | 97.95%     | 14,826    | 29,652      | 96.56%     |         |         |
|               | 50cc超90cc以下  | 831          | 1,662        | 99.40%     | 819       | 1,638       | 98.56%     |         |         |
|               | 90cc超125cc以下 | 5,083        | 12,199       | 104.43%    | 5,298     | 12,715      | 104.23%    |         |         |
|               | ミニカー         | 559          | 2,068        | 112.03%    | 564       | 2,087       | 100.92%    |         |         |
|               | 小計           | 21,827       | 46,637       | 100.19%    | 21,507    | 46,092      | 98.83%     |         |         |
| 軽自動車及び小型特殊自動車 | 二輪           | 二輪           | 4,620        | 16,632     | 100.94%   | 4,669       | 16,808     | 101.06% |         |
|               |              | 三輪           | 旧税率          | 0          | 0         | -           | 0          | 0       | -       |
|               |              |              | 新税率          | 0          | 0         | -           | 0          | 0       | -       |
|               |              |              | 重課(13年経過)    | 3          | 14        | 77.78%      | 3          | 14      | 100.00% |
|               |              |              | 軽課(特例1)75%軽減 | 0          | 0         | -           | 0          | 0       | -       |
|               |              |              | 軽課(特例2)50%軽減 | 0          | 0         | -           | 0          | 0       | -       |
|               |              |              | 軽課(特例3)25%軽減 | 0          | 0         | -           | 0          | 0       | -       |
|               |              |              | 軽課(特例4)50%軽減 | 0          | 0         | -           | 0          | 0       | -       |
|               | 軽課(特例5)25%軽減 |              | 0            | 0          | -         | 0           | 0          | -       |         |
|               | 四輪           | 乗用(営業用)      | 旧税率          | 2          | 11        | 100.00%     | 1          | 6       | 54.55%  |
|               |              |              | 新税率          | 3          | 21        | 150.00%     | 3          | 21      | 100.00% |
|               |              |              | 重課(13年経過)    | 1          | 8         | 47.06%      | 1          | 8       | 100.00% |
|               |              |              | 軽課(特例1)75%軽減 | 0          | 0         | -           | 0          | 0       | -       |
|               |              |              | 軽課(特例2)50%軽減 | 0          | 0         | -           | 0          | 0       | -       |
|               |              |              | 軽課(特例3)25%軽減 | 0          | 0         | -           | 1          | 5       | -       |
|               |              | 乗用(自家用)      | 旧税率          | 18,587     | 133,826   | 89.21%      | 16,430     | 118,296 | 88.40%  |
|               |              |              | 新税率          | 8,302      | 89,662    | 140.74%     | 10,689     | 115,441 | 128.75% |
|               |              |              | 重課(13年経過)    | 7,467      | 96,324    | 107.73%     | 8,117      | 104,709 | 108.70% |
|               |              |              | 軽課(特例1)75%軽減 | 0          | 0         | -           | 0          | 0       | -       |
|               |              |              | 軽課(特例2)50%軽減 | 475        | 2,565     | 81.77%      | 478        | 2,581   | 100.62% |
|               |              |              | 軽課(特例3)25%軽減 | 1,227      | 9,939     | 108.40%     | 1,261      | 10,214  | 102.77% |
|               |              | 貨物(営業用)      | 旧税率          | 628        | 1,884     | 100.00%     | 600        | 1,800   | 95.54%  |
|               |              |              | 新税率          | 368        | 1,398     | 151.96%     | 497        | 1,889   | 135.12% |
|               |              |              | 重課(13年経過)    | 168        | 756       | 122.53%     | 219        | 986     | 130.42% |
|               |              |              | 軽課(特例1)75%軽減 | 0          | 0         | -           | 0          | 0       | -       |
|               |              |              | 軽課(特例2)50%軽減 | 0          | 0         | -           | 0          | 0       | -       |
|               | 軽課(特例3)25%軽減 |              | 45           | 130        | 91.55%    | 33          | 96         | 73.85%  |         |
|               | 貨物(自家用)      | 旧税率          | 4,086        | 16,344     | 84.75%    | 3,467       | 13,868     | 84.85%  |         |
|               |              | 新税率          | 2,066        | 10,330     | 139.12%   | 2,641       | 13,205     | 127.83% |         |
|               |              | 重課(13年経過)    | 2,595        | 15,570     | 105.32%   | 2,684       | 16,104     | 103.43% |         |
|               |              | 軽課(特例1)75%軽減 | 0            | 0          | -         | 0           | 0          | -       |         |
|               |              | 軽課(特例2)50%軽減 | 0            | 0          | -         | 0           | 0          | -       |         |
|               |              | 軽課(特例3)25%軽減 | 191          | 726        | 141.52%   | 125         | 475        | 65.43%  |         |
| 小型特殊          | 農耕作業用        | 585          | 1,404        | 101.59%    | 586       | 1,406       | 100.14%    |         |         |
|               | 特殊作業用        | 222          | 1,310        | 95.69%     | 227       | 1,339       | 102.21%    |         |         |
| 小計            |              | 51,641       | 398,854      | 104.88%    | 52,732    | 419,271     | 105.12%    |         |         |
| 二輪小型自動車       |              | 4,652        | 27,912       | 100.39%    | 4,756     | 28,536      | 102.24%    |         |         |
| 合計            |              | 78,120       | 473,403      | 104.13%    | 78,995    | 493,899     | 104.33%    |         |         |

| 3         |             |            | 4         |             |            | 5         |             |            |
|-----------|-------------|------------|-----------|-------------|------------|-----------|-------------|------------|
| 台数<br>(台) | 調定額<br>(千円) | 調定額<br>前年比 | 台数<br>(台) | 調定額<br>(千円) | 調定額<br>前年比 | 台数<br>(台) | 調定額<br>(千円) | 調定額<br>前年比 |
| 14,566    | 29,132      | 98.25%     | 14,328    | 28,656      | 98.37%     | 14,006    | 28,012      | 97.75%     |
| 841       | 1,682       | 102.69%    | 834       | 1,668       | 99.17%     | 853       | 1,706       | 102.28%    |
| 5,605     | 13,452      | 105.80%    | 5,955     | 14,292      | 106.24%    | 6,166     | 14,798      | 103.54%    |
| 623       | 2,305       | 110.45%    | 666       | 2,464       | 106.90%    | 704       | 2,605       | 105.72%    |
| 21,635    | 46,571      | 101.04%    | 21,783    | 47,080      | 101.09%    | 21,729    | 47,121      | 100.09%    |
| 4,742     | 17,071      | 101.56%    | 4,920     | 17,712      | 103.75%    | 5,044     | 18,158      | 102.52%    |
| 0         | 0           | -          | 0         | 0           | -          | 0         | 0           | -          |
| 0         | 0           | -          | 0         | 0           | -          | 0         | 0           | -          |
| 3         | 14          | 100.00%    | 3         | 14          | 100.00%    | 3         | 14          | 100.00%    |
| 0         | 0           | -          | 0         | 0           | -          | 0         | 0           | -          |
| 0         | 0           | -          | 0         | 0           | -          | 0         | 0           | -          |
| 0         | 0           | -          | 0         | 0           | -          | 0         | 0           | -          |
| 0         | 0           | -          | 0         | 0           | -          | 0         | 0           | -          |
| 0         | 0           | -          | 0         | 0           | -          | 0         | 0           | -          |
| 2         | 11          | 183.33%    | 2         | 11          | 100.00%    | 14        | 77          | 700.00%    |
| 4         | 28          | 133.33%    | 4         | 28          | 100.00%    | 8         | 55          | 196.43%    |
| 0         | 0           | 0.00%      | 0         | 0           | -          | 9         | 74          | -          |
| 0         | 0           | -          | 0         | 0           | -          | 0         | 0           | -          |
| 0         | 0           | -          | 0         | 0           | -          | 0         | 0           | -          |
| 0         | 0           | 0.00%      | 0         | 0           | -          | 0         | 0           | -          |
| 14,525    | 104,581     | 88.41%     | 12,572    | 90,518      | 86.55%     | 11,042    | 79,502      | 87.83%     |
| 13,205    | 142,614     | 123.54%    | 17,164    | 185,371     | 129.98%    | 19,900    | 214,920     | 115.94%    |
| 8,627     | 111,289     | 106.28%    | 9,175     | 118,358     | 106.35%    | 9,780     | 126,162     | 106.59%    |
| 0         | 0           | -          | 3         | 8           | -          | 65        | 176         | 2200.00%   |
| 271       | 1,464       | 56.72%     | 0         | 0           | 0.00%      | 0         | 0           | -          |
| 1,427     | 11,559      | 113.17%    | 0         | 0           | 0.00%      | 0         | 0           | -          |
| 634       | 1,902       | 105.67%    | 586       | 1,758       | 92.43%     | 526       | 1,578       | 89.76%     |
| 661       | 2,511       | 132.93%    | 815       | 3,097       | 123.34%    | 948       | 3,602       | 116.31%    |
| 267       | 1,201       | 121.81%    | 293       | 1,318       | 109.74%    | 302       | 1,359       | 103.11%    |
| 0         | 0           | -          | 2         | 2           | -          | 0         | 0           | 0.00%      |
| 0         | 0           | -          | 0         | 0           | -          | 0         | 0           | -          |
| 14        | 40          | 41.67%     | 0         | 0           | 0.00%      | 0         | 0           | -          |
| 2,856     | 11,424      | 82.38%     | 2,373     | 9,492       | 83.09%     | 2,003     | 8,012       | 84.41%     |
| 3,240     | 16,200      | 122.68%    | 3,816     | 19,080      | 117.78%    | 4,383     | 21,915      | 114.86%    |
| 2,731     | 16,386      | 101.75%    | 2,758     | 16,548      | 100.99%    | 2,777     | 16,662      | 100.69%    |
| 0         | 0           | -          | 0         | 0           | -          | 0         | 0           | -          |
| 0         | 0           | -          | 0         | 0           | -          | 0         | 0           | -          |
| 94        | 357         | 75.16%     | 0         | 0           | 0.00%      | 0         | 0           | -          |
| 581       | 1,394       | 99.15%     | 585       | 1,404       | 100.72%    | 577       | 1,385       | 98.65%     |
| 235       | 1,386       | 103.51%    | 249       | 1,469       | 105.99%    | 254       | 1,499       | 102.04%    |
| 54,119    | 441,432     | 105.29%    | 55,320    | 466,188     | 105.61%    | 57,635    | 495,150     | 106.21%    |
| 4,869     | 29,214      | 102.38%    | 5,026     | 30,156      | 103.22%    | 5,240     | 31,440      | 104.26%    |
| 80,623    | 517,217     | 104.72%    | 82,129    | 543,424     | 105.07%    | 84,604    | 573,711     | 105.57%    |

(注) 令和5年度の数値は当初課税分

2 軽自動車税（種別割）車種別登録・廃車台数調

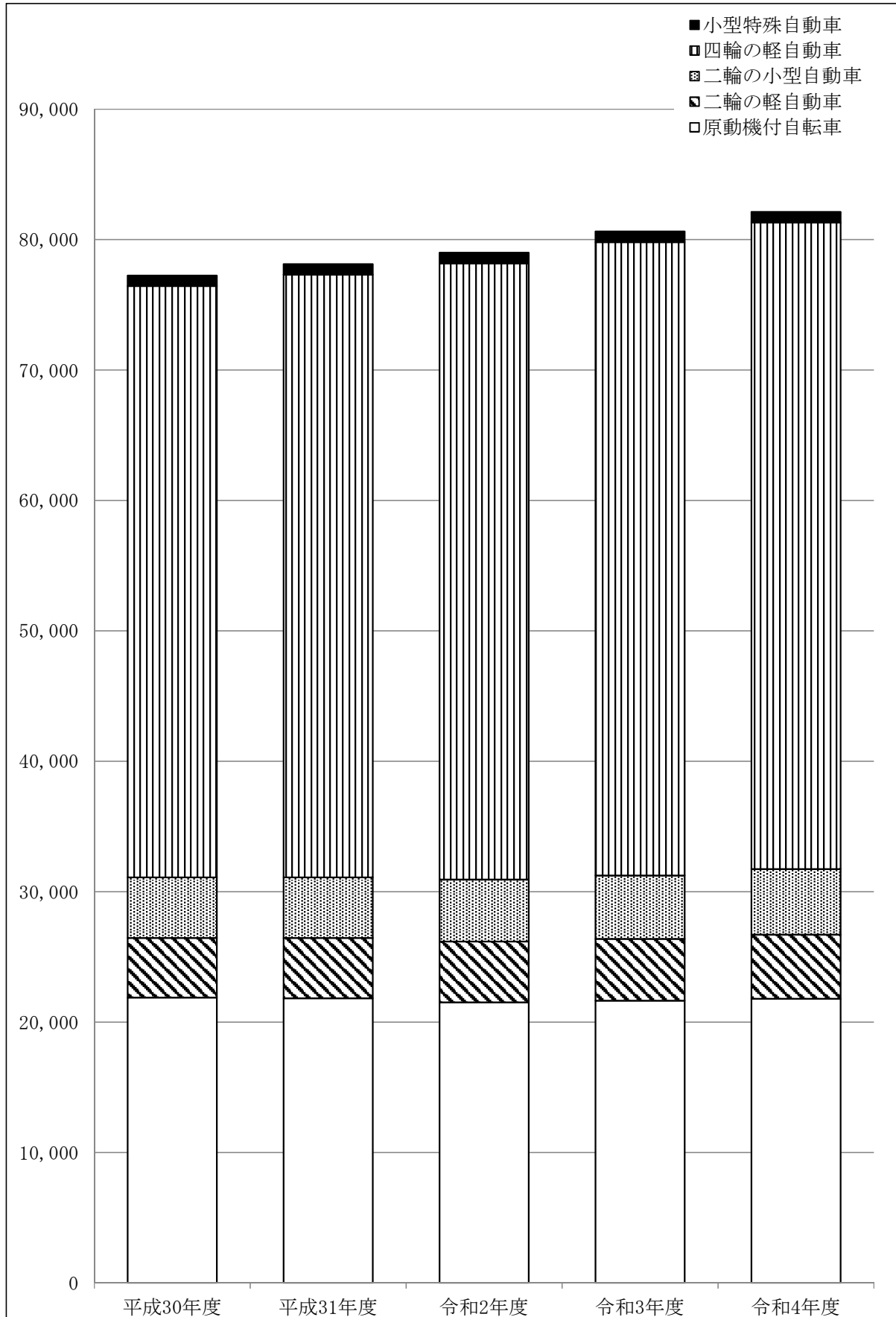
| 区分            |               | 年度      | 30     |        |        |        | 31     |        |        |        |        |
|---------------|---------------|---------|--------|--------|--------|--------|--------|--------|--------|--------|--------|
|               |               |         | 当初     | 登録     | 廃車     | 計      | 当初     | 登録     | 廃車     | 計      |        |
| 原動機付自転車       | 50cc以下        |         | 15,700 | 2,773  | 3,246  | 15,227 | 15,378 | 2,335  | 2,950  | 14,763 |        |
|               | 50cc超～90cc以下  |         | 835    | 147    | 162    | 820    | 833    | 140    | 162    | 811    |        |
|               | 90cc超～125cc以下 |         | 4,871  | 1,243  | 1,027  | 5,087  | 5,096  | 1,207  | 1,023  | 5,280  |        |
|               | ミニカー          |         | 498    | 196    | 138    | 556    | 559    | 104    | 97     | 566    |        |
|               | 小計            |         | 21,904 | 4,359  | 4,573  | 21,690 | 21,866 | 3,786  | 4,232  | 21,420 |        |
| 軽自動車及び小型特殊自動車 | 軽自動車          | 二輪      |        | 4,585  | 986    | 901    | 4,670  | 4,634  | 1,007  | 936    | 4,705  |
|               |               | 三輪      |        | 4      | 0      | 0      | 4      | 3      | 0      | 0      | 3      |
|               | 四輪            | 乗用(営業用) |        | 6      | 1      | 0      | 7      | 6      | 2      | 3      | 5      |
|               |               | 乗用(自家用) |        | 36,278 | 9,323  | 8,506  | 37,095 | 37,010 | 9,589  | 8,639  | 37,960 |
|               |               | 貨物(営業用) |        | 1,067  | 487    | 343    | 1,211  | 1,211  | 534    | 381    | 1,364  |
|               |               | 貨物(自家用) |        | 9,020  | 2,140  | 2,155  | 9,005  | 9,050  | 2,105  | 2,093  | 9,062  |
|               | 小型特殊          | 農耕作業用   |        | 577    | 37     | 24     | 590    | 587    | 28     | 28     | 587    |
| 特殊作業用         |               |         | 232    | 15     | 26     | 221    | 222    | 29     | 24     | 227    |        |
| 小計            |               |         | 51,769 | 12,989 | 11,955 | 52,803 | 52,723 | 13,294 | 12,104 | 53,913 |        |
| 二輪小型自動車       |               |         | 4,660  | 1,135  | 1,073  | 4,722  | 4,686  | 1,127  | 1,058  | 4,755  |        |
| 合計            |               |         | 78,333 | 18,483 | 17,601 | 79,215 | 79,275 | 18,207 | 17,394 | 80,088 |        |



(単位：台)

| 2      |        |        |        | 3      |        |        |        | 4      |        |        |        |
|--------|--------|--------|--------|--------|--------|--------|--------|--------|--------|--------|--------|
| 当初     | 登録     | 廃車     | 計      | 当初     | 登録     | 廃車     | 計      | 当初     | 登録     | 廃車     | 計      |
| 14,852 | 2,564  | 2,886  | 14,530 | 14,603 | 2,424  | 2,722  | 14,305 | 14,351 | 2,330  | 2,673  | 14,008 |
| 819    | 165    | 155    | 829    | 841    | 160    | 167    | 834    | 835    | 145    | 135    | 845    |
| 5,301  | 1,300  | 1,005  | 5,596  | 5,613  | 1,401  | 1,048  | 5,966  | 5,965  | 1,261  | 1,063  | 6,163  |
| 564    | 168    | 112    | 620    | 623    | 229    | 184    | 668    | 666    | 185    | 147    | 704    |
| 21,536 | 4,197  | 4,158  | 21,575 | 21,680 | 4,214  | 4,121  | 21,773 | 21,817 | 3,921  | 4,018  | 21,720 |
| 4,687  | 1,148  | 1,062  | 4,773  | 4,770  | 1,092  | 906    | 4,956  | 4,954  | 1,079  | 995    | 5,038  |
| 3      | 1      | 2      | 2      | 3      | 0      | 0      | 3      | 3      | 0      | 0      | 3      |
| 6      | 2      | 2      | 6      | 6      | 0      | 0      | 6      | 6      | 24     | 3      | 27     |
| 37,961 | 11,301 | 10,196 | 39,066 | 38,055 | 9,502  | 8,544  | 39,013 | 39,960 | 9,554  | 8,742  | 40,772 |
| 1,357  | 737    | 520    | 1,574  | 1,576  | 684    | 555    | 1,705  | 1,705  | 567    | 474    | 1,798  |
| 9,035  | 2,369  | 2,425  | 8,979  | 8,921  | 2,012  | 1,989  | 8,944  | 9,042  | 2,125  | 1,961  | 9,206  |
| 587    | 26     | 30     | 583    | 581    | 39     | 36     | 584    | 585    | 42     | 46     | 581    |
| 227    | 26     | 18     | 235    | 235    | 22     | 7      | 250    | 250    | 18     | 14     | 254    |
| 53,863 | 15,610 | 14,255 | 55,218 | 54,147 | 13,351 | 12,037 | 55,461 | 56,505 | 13,409 | 12,235 | 57,679 |
| 4,789  | 1,388  | 1,262  | 4,915  | 4,869  | 1,296  | 1,112  | 5,053  | 5,079  | 1,289  | 1,108  | 5,260  |
| 80,188 | 21,195 | 19,675 | 81,708 | 80,696 | 18,861 | 17,270 | 82,287 | 83,401 | 18,619 | 17,361 | 84,659 |

### 3 課税台数の推移



4 軽自動車税（環境性能割）調

| 年度                | 台数（台） | 前年比    | 税額（円）      | 前年比    |
|-------------------|-------|--------|------------|--------|
| 平成31<br>※令和元年10月～ | 270   | -      | 4,750,700  | -      |
| 令和2               | 1,169 | 433.0% | 19,475,800 | 410.0% |
| 3                 | 1,216 | 104.0% | 21,519,000 | 110.5% |
| 4                 | 1,538 | 126.5% | 32,964,400 | 153.2% |

市 た ば こ 税



課税状況調

| 年度 | 区分      | 4月          | 5月          | 6月          | 7月          | 8月          | 9月          |
|----|---------|-------------|-------------|-------------|-------------|-------------|-------------|
| 30 | 売渡本数(本) | 42,832,886  | 41,666,390  | 43,860,813  | 43,062,425  | 43,647,703  | 45,323,928  |
|    | 前年比     | 88.14%      | 96.88%      | 90.13%      | 93.62%      | 96.71%      | 98.04%      |
|    | 税額(円)   | 221,922,311 | 218,080,505 | 229,160,526 | 224,946,606 | 228,044,387 | 236,784,208 |
|    | 前年比     | 88.95%      | 97.29%      | 90.67%      | 94.25%      | 97.37%      | 98.68%      |
| 31 | 売渡本数(本) | 40,732,259  | 41,635,928  | 44,379,809  | 39,344,193  | 44,463,759  | 42,450,069  |
|    | 前年比     | 95.10%      | 99.93%      | 101.18%     | 91.37%      | 101.87%     | 93.66%      |
|    | 税額(円)   | 229,763,033 | 234,894,838 | 250,393,046 | 221,996,472 | 250,763,820 | 239,589,704 |
|    | 前年比     | 103.53%     | 107.71%     | 109.27%     | 98.69%      | 109.96%     | 101.18%     |
| R2 | 売渡本数(本) | 40,171,403  | 39,270,822  | 40,513,806  | 41,394,606  | 42,946,907  | 40,699,510  |
|    | 前年比     | 98.62%      | 94.32%      | 91.29%      | 105.21%     | 96.59%      | 95.88%      |
|    | 税額(円)   | 228,704,747 | 223,529,518 | 230,604,582 | 235,618,095 | 244,453,792 | 231,661,608 |
|    | 前年比     | 99.54%      | 95.16%      | 92.10%      | 106.14%     | 97.48%      | 96.69%      |
| 3  | 売渡本数(本) | 41,178,235  | 39,885,116  | 38,581,349  | 40,458,516  | 40,514,460  | 39,473,877  |
|    | 前年比     | 102.51%     | 101.56%     | 95.23%      | 97.74%      | 94.34%      | 96.99%      |
|    | 税額(円)   | 252,122,654 | 244,176,678 | 236,195,017 | 247,687,032 | 248,029,521 | 241,745,518 |
|    | 前年比     | 110.24%     | 109.24%     | 102.42%     | 105.12%     | 101.46%     | 104.35%     |
| 4  | 売渡本数(本) | 39,411,161  | 39,636,266  | 39,185,850  | 40,440,971  | 40,055,381  | 41,926,760  |
|    | 前年比     | 95.71%      | 99.38%      | 101.57%     | 99.96%      | 98.87%      | 106.21%     |
|    | 税額(円)   | 258,344,261 | 259,787,010 | 256,745,685 | 264,969,241 | 262,442,854 | 274,753,800 |
|    | 前年比     | 102.47%     | 106.39%     | 108.70%     | 106.98%     | 105.81%     | 113.65%     |

| 年度 | 区分      | 10月         | 11月         | 12月         | 1月          | 2月          | 3月          | 計             |
|----|---------|-------------|-------------|-------------|-------------|-------------|-------------|---------------|
| 30 | 売渡本数(本) | 57,657,067  | 31,193,327  | 38,756,367  | 42,918,437  | 38,229,584  | 37,406,230  | 506,555,157   |
|    | 前年比     | 128.09%     | 69.61%      | 92.01%      | 91.06%      | 95.65%      | 98.04%      | 94.71%        |
|    | 税額(円)   | 301,803,852 | 186,539,345 | 218,895,422 | 242,141,463 | 215,628,426 | 211,099,080 | 2,735,046,131 |
|    | 前年比     | 129.18%     | 80.20%      | 100.09%     | 98.94%      | 103.83%     | 106.51%     | 98.57%        |
| 31 | 売渡本数(本) | 45,176,882  | 38,153,616  | 38,947,178  | 42,119,244  | 39,465,593  | 36,746,704  | 493,615,234   |
|    | 前年比     | 78.35%      | 122.31%     | 100.49%     | 98.14%      | 103.23%     | 98.24%      | 97.45%        |
|    | 税額(円)   | 255,959,873 | 217,469,078 | 221,687,569 | 239,753,692 | 224,638,154 | 209,162,980 | 2,796,072,259 |
|    | 前年比     | 84.81%      | 116.58%     | 101.28%     | 99.01%      | 104.18%     | 99.08%      | 102.23%       |
| R2 | 売渡本数(本) | 55,591,977  | 29,506,808  | 35,279,337  | 40,292,222  | 36,621,186  | 35,152,621  | 477,441,205   |
|    | 前年比     | 123.05%     | 77.34%      | 90.58%      | 95.66%      | 92.79%      | 95.66%      | 96.72%        |
|    | 税額(円)   | 316,429,531 | 190,087,119 | 216,818,463 | 246,697,720 | 224,194,899 | 215,204,343 | 2,804,004,417 |
|    | 前年比     | 123.62%     | 87.41%      | 97.80%      | 102.90%     | 99.80%      | 102.89%     | 100.28%       |
| 3  | 売渡本数(本) | 54,599,964  | 28,980,227  | 36,676,749  | 41,789,934  | 35,360,937  | 34,917,127  | 472,416,491   |
|    | 前年比     | 98.22%      | 98.22%      | 103.96%     | 103.72%     | 96.56%      | 99.33%      | 98.95%        |
|    | 税額(円)   | 334,260,978 | 200,068,518 | 240,555,871 | 273,849,503 | 231,684,858 | 228,797,073 | 2,979,173,221 |
|    | 前年比     | 105.64%     | 105.25%     | 110.95%     | 111.01%     | 103.34%     | 106.32%     | 106.25%       |
| 4  | 売渡本数(本) | 41,418,380  | 39,030,489  | 40,609,954  | 41,269,626  | 36,939,450  | 35,779,525  | 475,703,813   |
|    | 前年比     | 75.86%      | 134.68%     | 110.72%     | 98.75%      | 104.46%     | 102.47%     | 100.70%       |
|    | 税額(円)   | 271,373,223 | 255,727,761 | 266,076,418 | 270,398,589 | 242,027,274 | 234,427,446 | 3,117,073,562 |
|    | 前年比     | 81.19%      | 127.82%     | 110.61%     | 98.74%      | 104.46%     | 102.46%     | 104.63%       |

(注)税額：手持品課税分含む

# 特別土地保有税

課税状況調 . . . . . 69



特別土地保有税に関する調

課税状況調

| 年<br>度 | 納 税 義 務 者 |        |        | 課 税 総 額<br>(A) | 徴収猶予額<br>(B) | 調 定 額<br>(A) - (B) | 収 入 額  | 収入率    | 調定額<br>前 年<br>対 比 |
|--------|-----------|--------|--------|----------------|--------------|--------------------|--------|--------|-------------------|
|        | 個<br>人    | 法<br>人 | 計      |                |              |                    |        |        |                   |
| 30     | 件<br>0    | 件<br>0 | 件<br>0 | 円<br>0         | 円<br>0       | 円<br>0             | 円<br>0 | %<br>— | %<br>—            |
| 31     | 件<br>0    | 件<br>0 | 件<br>0 | 円<br>0         | 円<br>0       | 円<br>0             | 円<br>0 | %<br>— | %<br>—            |
| 2      | 件<br>0    | 件<br>0 | 件<br>0 | 円<br>0         | 円<br>0       | 円<br>0             | 円<br>0 | %<br>— | %<br>—            |
| 3      | 件<br>0    | 件<br>0 | 件<br>0 | 円<br>0         | 円<br>0       | 円<br>0             | 円<br>0 | %<br>— | %<br>—            |
| 4      | 件<br>0    | 件<br>0 | 件<br>0 | 円<br>0         | 円<br>0       | 円<br>0             | 円<br>0 | %<br>— | %<br>—            |

事 業 所 税

|   |       |   |   |   |   |   |   |   |   |   |   |   |   |   |    |
|---|-------|---|---|---|---|---|---|---|---|---|---|---|---|---|----|
| 1 | 課税状況調 | ・ | ・ | ・ | ・ | ・ | ・ | ・ | ・ | ・ | ・ | ・ | ・ | ・ | 72 |
| 2 | 申告状況調 | ・ | ・ | ・ | ・ | ・ | ・ | ・ | ・ | ・ | ・ | ・ | ・ | ・ | 72 |

事業所税に関する調

1 課税状況調

| 区分 | 納税義務者数<br>(実納税義務者) | 事業所床面積等<br>(A) | (A)のうち<br>非課税対象分<br>(B) | (A)のうち<br>特例控除対象分<br>(C) | 課税標準<br>(A)-(B)-(C) | 算出税額<br>(D) | 減免内訳         |            | 調定額<br>(D)-(E) | 調定額<br>前年比 |
|----|--------------------|----------------|-------------------------|--------------------------|---------------------|-------------|--------------|------------|----------------|------------|
|    |                    |                |                         |                          |                     |             | 課税標準<br>㎡・千円 | 減免額<br>(E) |                |            |
| 30 | 資産割                | 350<br>(295)   | 211,091.60              | 117,416.17               | 1,474,395.28        | 884,961     | 32,478.51    | 19,687     | 865,274        | 102.46%    |
|    | 従業者割               | 60<br>(5)      | 6,701,399               | 927,296                  | 61,944,665          | 154,570     | 159,962      | 400        | 154,170        | 103.54%    |
|    | 合計                 | 355            |                         |                          |                     |             |              |            | 1,019,444      | 102.62%    |
| 31 | 資産割                | 361<br>(303)   | 205,222.51              | 134,678.09               | 1,484,690.32        | 889,986     | 36,481.13    | 20,669     | 869,317        | 100.47%    |
|    | 従業者割               | 66<br>(8)      | 7,555,704               | 1,135,268                | 65,330,540          | 160,282     | 171,246      | 428        | 159,854        | 103.69%    |
|    | 合計                 | 369            |                         |                          |                     |             |              |            | 1,029,171      | 100.95%    |
| 2  | 資産割                | 361<br>(304)   | 206,092.74              | 135,086.70               | 1,490,857.38        | 894,492     | 37,978.23    | 22,788     | 871,704        | 100.27%    |
|    | 従業者割               | 67<br>(10)     | 7,170,194               | 1,139,486                | 66,532,248          | 163,226     | 157,917      | 394        | 162,832        | 101.86%    |
|    | 合計                 | 371            |                         |                          |                     |             |              |            | 1,034,536      | 100.52%    |
| 3  | 資産割                | 355<br>(300)   | 213,580.03              | 145,382.25               | 1,481,415.00        | 888,568     | 41,020.96    | 24,613     | 863,955        | 99.11%     |
|    | 従業者割               | 64<br>(9)      | 6,854,974               | 961,453                  | 62,376,670          | 155,939     | 0            | 0          | 155,939        | 95.77%     |
|    | 合計                 | 364            |                         |                          |                     |             |              |            | 1,019,894      | 98.58%     |
| 4  | 資産割                | 358<br>(298)   | 212,819.57              | 167,540.46               | 1,531,655.68        | 919,098     | 37,820.84    | 22,693     | 896,405        | 103.76%    |
|    | 従業者割               | 71<br>(11)     | 9,046,960               | 1,113,854                | 62,368,381          | 155,058     | 145,837      | 365        | 154,693        | 99.20%     |
|    | 合計                 | 369            |                         |                          |                     |             |              |            | 1,051,098      | 103.06%    |

2 申告状況調

| 年度 | 納税義務者数 | 資産割 |              | 税額          | 従業者割          |            | 税額合計          |
|----|--------|-----|--------------|-------------|---------------|------------|---------------|
|    |        | 件数  | 課税標準床面積<br>㎡ |             | 課税対象従業者数<br>人 | 税額         |               |
| 30 | 355    | 350 | 1,441,916.77 | 865,274,100 | 14,139        | 61,784,701 | 1,019,444,800 |
| 31 | 369    | 361 | 1,448,209.19 | 869,317,400 | 15,826        | 65,159,292 | 1,029,171,600 |
| 2  | 371    | 361 | 1,452,879.14 | 871,704,200 | 17,010        | 66,374,329 | 1,034,536,500 |
| 3  | 364    | 355 | 1,440,394.04 | 863,955,300 | 15,446        | 62,376,670 | 1,019,894,400 |
| 4  | 369    | 358 | 1,493,834.84 | 896,405,100 | 15,358        | 62,222,544 | 1,051,098,200 |



収

納

|   |                    |   |   |   |   |   |   |   |   |   |   |   |   |    |
|---|--------------------|---|---|---|---|---|---|---|---|---|---|---|---|----|
| 1 | 令和4年度 市税徴収実績調      | ・ | ・ | ・ | ・ | ・ | ・ | ・ | ・ | ・ | ・ | ・ | ・ | 76 |
| 2 | 市税収入調              | ・ | ・ | ・ | ・ | ・ | ・ | ・ | ・ | ・ | ・ | ・ | ・ | 78 |
| 3 | 市税督促状発付状況調 (令和4年度) | ・ | ・ | ・ | ・ | ・ | ・ | ・ | ・ | ・ | ・ | ・ | ・ | 83 |
| 4 | 差押処分状況調            | ・ | ・ | ・ | ・ | ・ | ・ | ・ | ・ | ・ | ・ | ・ | ・ | 84 |
| 5 | 差押財産に関する調          | ・ | ・ | ・ | ・ | ・ | ・ | ・ | ・ | ・ | ・ | ・ | ・ | 84 |
| 6 | 公売公告・公売調           | ・ | ・ | ・ | ・ | ・ | ・ | ・ | ・ | ・ | ・ | ・ | ・ | 84 |

# 1 令和4年度市税徴収実績調

| 税目      | 区分    | 最終予算額<br>(A) | 最終調定額<br>(B) | 収入済額<br>(C) | 収入率 (D)   |           |
|---------|-------|--------------|--------------|-------------|-----------|-----------|
|         |       |              |              |             | (C) / (A) | (C) / (B) |
|         |       | 千円           | 千円           | 千円          | %         | %         |
| 市税総額    |       | 71,134,000   | 73,297,198   | 71,755,164  | 100.87    | 97.90     |
| 市民税     |       | 37,619,200   | 38,601,070   | 37,615,805  | 99.99     | 97.45     |
| 個人      |       | 33,959,000   | 35,116,064   | 34,168,723  | 100.62    | 97.30     |
|         | 現年課税分 | 33,613,000   | 34,229,434   | 33,809,103  | 100.58    | 98.77     |
|         | 滞納繰越分 | 346,000      | 886,630      | 359,620     | 103.94    | 40.56     |
| 法人      |       | 3,660,200    | 3,485,006    | 3,447,082   | 94.18     | 98.91     |
|         | 現年課税分 | 3,650,000    | 3,453,335    | 3,437,374   | 94.17     | 99.54     |
|         | 滞納繰越分 | 10,200       | 31,671       | 9,708       | 95.18     | 30.65     |
| 固定資産税   |       | 24,876,338   | 25,556,034   | 25,104,950  | 100.92    | 98.23     |
| 固定資産税   |       | 24,804,900   | 25,484,288   | 25,033,204  | 100.92    | 98.23     |
|         | 現年課税分 | 24,645,000   | 25,048,536   | 24,900,339  | 101.04    | 99.41     |
|         | 滞納繰越分 | 159,900      | 435,752      | 132,865     | 83.09     | 30.49     |
| 交付金     |       | 71,438       | 71,746       | 71,746      | 100.43    | 100.00    |
| 軽自動車税   |       | 558,432      | 592,598      | 574,817     | 102.93    | 97.00     |
|         | 現年課税分 | 551,618      | 576,389      | 569,516     | 103.24    | 98.81     |
|         | 滞納繰越分 | 6,814        | 16,209       | 5,301       | 77.80     | 32.70     |
| 市たばこ税   |       | 2,796,518    | 3,117,073    | 3,117,073   | 111.46    | 100.00    |
|         | 現年課税分 | 2,796,518    | 3,117,073    | 3,117,073   | 111.46    | 100.00    |
|         | 滞納繰越分 | 0            | 0            | 0           | -         | -         |
| 特別土地保有税 |       | 0            | 0            | 0           | -         | -         |
|         | 現年課税分 | 0            | 0            | 0           | -         | -         |
|         | 滞納繰越分 | 0            | 0            | 0           | -         | -         |
| 事業所税    |       | 1,004,427    | 1,051,098    | 1,045,788   | 104.12    | 99.49     |
|         | 現年課税分 | 1,004,426    | 1,051,098    | 1,045,788   | 104.12    | 99.49     |
|         | 滞納繰越分 | 1            | 0            | 0           | 0.00      | 0.00      |
| 都市計画税   |       | 4,279,085    | 4,379,325    | 4,296,731   | 100.41    | 98.11     |
|         | 現年課税分 | 4,252,000    | 4,300,382    | 4,272,269   | 100.48    | 99.35     |
|         | 滞納繰越分 | 27,085       | 78,943       | 24,462      | 90.32     | 30.99     |

人口 497,342 人 (住民基本台帳により集計したものです。)

世帯数 248,756 世帯



| 市民一人当たり負担額 |         |         | 一世帯当たり負担額 |         |         |
|------------|---------|---------|-----------|---------|---------|
| (A) に対し    | (B) に対し | (C) に対し | (A) に対し   | (B) に対し | (C) に対し |
| 円          | 円       | 円       | 円         | 円       | 円       |
| 143,028    | 147,378 | 144,277 | 285,959   | 294,655 | 288,456 |
| 75,641     | 77,615  | 75,634  | 151,229   | 155,176 | 151,216 |
| 68,281     | 70,607  | 68,703  | 136,515   | 141,167 | 137,358 |
| 67,585     | 68,825  | 67,980  | 135,124   | 137,602 | 135,913 |
| 696        | 1,783   | 723     | 1,391     | 3,564   | 1,446   |
| 7,360      | 7,007   | 6,931   | 14,714    | 14,010  | 13,857  |
| 7,339      | 6,944   | 6,911   | 14,673    | 13,882  | 13,818  |
| 21         | 64      | 20      | 41        | 127     | 39      |
| 50,019     | 51,385  | 50,478  | 100,003   | 102,735 | 100,922 |
| 49,875     | 51,241  | 50,334  | 99,716    | 102,447 | 100,634 |
| 49,553     | 50,365  | 50,067  | 99,073    | 100,695 | 100,099 |
| 322        | 876     | 267     | 643       | 1,752   | 534     |
| 144        | 144     | 144     | 287       | 288     | 288     |
| 1,123      | 1,192   | 1,156   | 2,245     | 2,382   | 2,311   |
| 1,109      | 1,159   | 1,145   | 2,218     | 2,317   | 2,289   |
| 14         | 33      | 11      | 27        | 65      | 21      |
| 5,623      | 6,267   | 6,267   | 11,242    | 12,531  | 12,531  |
| 5,623      | 6,267   | 6,267   | 11,242    | 12,531  | 12,531  |
| 0          | 0       | 0       | 0         | 0       | 0       |
| 0          | 0       | 0       | 0         | 0       | 0       |
| 0          | 0       | 0       | 0         | 0       | 0       |
| 0          | 0       | 0       | 0         | 0       | 0       |
| 2,020      | 2,113   | 2,103   | 4,038     | 4,225   | 4,204   |
| 2,020      | 2,113   | 2,103   | 4,038     | 4,225   | 4,204   |
| 0          | 0       | 0       | 0         | 0       | 0       |
| 8,604      | 8,805   | 8,639   | 17,202    | 17,605  | 17,273  |
| 8,549      | 8,647   | 8,590   | 17,093    | 17,288  | 17,175  |
| 54         | 159     | 49      | 109       | 317     | 98      |

(注) 令和5年3月31日現在

2 市税収入調

| 年度<br>区分<br>税目      |       | 30               |                  |                  |            |             |
|---------------------|-------|------------------|------------------|------------------|------------|-------------|
|                     |       | 最終予算額            | 調定額              | 収入額              | 収入率        | 調定額<br>前年対比 |
| 個人<br>市民<br>税       | 現年課税分 | 千円<br>32,108,000 | 千円<br>32,905,775 | 千円<br>32,428,902 | %<br>98.55 | %<br>101.60 |
|                     | 滞納繰越分 | 271,300          | 917,125          | 382,516          | 41.71      | 90.10       |
|                     | 計     | 32,379,300       | 33,822,900       | 32,811,418       | 97.01      | 101.25      |
| 法人<br>市民<br>税       | 現年課税分 | 3,261,900        | 3,642,554        | 3,631,030        | 99.68      | 99.02       |
|                     | 滞納繰越分 | 7,000            | 34,638           | 11,012           | 31.79      | 96.50       |
|                     | 計     | 3,268,900        | 3,677,192        | 3,642,042        | 99.04      | 99.00       |
| 固定<br>資産<br>税       | 現年課税分 | 23,706,800       | 24,166,737       | 24,005,801       | 99.33      | 99.65       |
|                     | 滞納繰越分 | 187,773          | 639,853          | 165,908          | 25.93      | 85.31       |
|                     | 計     | 23,894,573       | 24,806,590       | 24,171,709       | 97.44      | 99.22       |
|                     | 交付金   | 80,525           | 80,525           | 80,525           | 100.00     | 98.53       |
| 軽<br>自動<br>車<br>税   | 現年課税分 | 441,787          | 454,647          | 445,310          | 97.95      | 105.40      |
|                     | 滞納繰越分 | 3,200            | 18,085           | 8,135            | 44.98      | 101.40      |
|                     | 計     | 444,987          | 472,732          | 453,445          | 95.92      | 105.24      |
| 市たばこ税               |       | 2,649,077        | 2,735,046        | 2,735,030        | 100.00     | 98.57       |
| 特保<br>別有<br>土地<br>税 | 現年課税分 | 1                | 0                | 0                | -          | -           |
|                     | 滞納繰越分 | 0                | 0                | 0                | -          | -           |
|                     | 計     | 1                | 0                | 0                | -          | -           |
| 事業<br>所<br>税        | 現年課税分 | 951,110          | 1,019,445        | 1,019,152        | 99.97      | 102.62      |
|                     | 滞納繰越分 | 1                | 0                | 0                | -          | -           |
|                     | 計     | 951,111          | 1,019,445        | 1,019,152        | 99.97      | 102.62      |
| 都市<br>計画<br>税       | 現年課税分 | 4,100,800        | 4,159,430        | 4,128,387        | 99.25      | 100.13      |
|                     | 滞納繰越分 | 30,726           | 106,327          | 27,716           | 26.07      | 86.98       |
|                     | 計     | 4,131,526        | 4,265,757        | 4,156,103        | 97.43      | 99.75       |
| 現年課税分計              |       | 67,300,000       | 69,164,159       | 68,474,137       | 99.00      | 100.60      |
| 滞納繰越分計              |       | 500,000          | 1,716,028        | 595,287          | 34.69      | 88.28       |
| 市税合計                |       | 67,800,000       | 70,880,187       | 69,069,424       | 97.45      | 100.26      |

| 年度<br>区分<br>税目      |       | 31               |                  |                  |            |             |
|---------------------|-------|------------------|------------------|------------------|------------|-------------|
|                     |       | 最終予算額            | 調定額              | 収入額              | 収入率        | 調定額<br>前年対比 |
| 個人<br>市民<br>税       | 現年課税分 | 千円<br>32,998,000 | 千円<br>34,006,396 | 千円<br>33,539,441 | %<br>98.63 | %<br>103.34 |
|                     | 滞納繰越分 | 269,100          | 903,988          | 369,563          | 40.88      | 98.57       |
|                     | 計     | 33,267,100       | 34,910,384       | 33,909,004       | 97.13      | 103.22      |
| 法人<br>市民<br>税       | 現年課税分 | 3,231,300        | 3,620,760        | 3,607,226        | 99.63      | 99.40       |
|                     | 滞納繰越分 | 6,700            | 29,485           | 8,530            | 28.93      | 85.12       |
|                     | 計     | 3,238,000        | 3,650,245        | 3,615,756        | 99.06      | 99.27       |
| 固定<br>資産<br>税       | 現年課税分 | 24,042,800       | 24,389,604       | 24,206,627       | 99.25      | 100.92      |
|                     | 滞納繰越分 | 146,300          | 543,289          | 177,559          | 32.68      | 84.91       |
|                     | 計     | 24,189,100       | 24,932,893       | 24,384,186       | 97.80      | 100.51      |
|                     | 交付金   | 75,178           | 75,607           | 75,607           | 100.00     | 93.89       |
| 軽<br>自動<br>車<br>税   | 現年課税分 | 465,972          | 478,155          | 471,487          | 98.61      | 105.17      |
|                     | 滞納繰越分 | 4,499            | 18,092           | 7,744            | 42.80      | 100.04      |
|                     | 計     | 470,471          | 496,247          | 479,231          | 96.57      | 104.97      |
| 市たばこ税               |       | 2,589,188        | 2,796,088        | 2,796,089        | 100.00     | 102.23      |
| 特保<br>別有<br>土地<br>税 | 現年課税分 | 1                | 0                | 0                | -          | -           |
|                     | 滞納繰越分 | 0                | 0                | 0                | -          | -           |
|                     | 計     | 1                | 0                | 0                | -          | -           |
| 事業<br>所<br>税        | 現年課税分 | 937,561          | 1,029,172        | 1,026,887        | 99.78      | 100.95      |
|                     | 滞納繰越分 | 1                | 293              | 293              | 100.00     | -           |
|                     | 計     | 937,562          | 1,029,465        | 1,027,180        | 99.78      | 100.98      |
| 都市<br>計画<br>税       | 現年課税分 | 4,160,000        | 4,213,423        | 4,178,415        | 99.17      | 101.30      |
|                     | 滞納繰越分 | 23,400           | 92,128           | 30,534           | 33.14      | 86.65       |
|                     | 計     | 4,183,400        | 4,305,551        | 4,208,949        | 97.76      | 100.93      |
| 現年課税分計              |       | 68,500,000       | 70,609,189       | 69,901,763       | 99.00      | 102.09      |
| 滞納繰越分計              |       | 450,000          | 1,587,291        | 594,239          | 37.44      | 92.50       |
| 市税合計                |       | 68,950,000       | 72,196,480       | 70,496,002       | 97.64      | 101.86      |

| 年度<br>区分<br>税目      |       | 2                |                  |                  |            |             |
|---------------------|-------|------------------|------------------|------------------|------------|-------------|
|                     |       | 最終予算額            | 調定額              | 収入額              | 収入率        | 調定額<br>前年対比 |
| 個人<br>市民<br>税       | 現年課税分 | 千円<br>32,572,000 | 千円<br>33,732,609 | 千円<br>33,250,226 | %<br>98.57 | %<br>99.19  |
|                     | 滞納繰越分 | 336,435          | 880,225          | 330,383          | 37.53      | 97.37       |
|                     | 計     | 32,908,435       | 34,612,834       | 33,580,609       | 97.02      | 99.15       |
| 法人<br>市民<br>税       | 現年課税分 | 3,082,000        | 3,211,675        | 3,158,293        | 98.34      | 88.70       |
|                     | 滞納繰越分 | 8,030            | 31,719           | 12,300           | 38.78      | 107.58      |
|                     | 計     | 3,090,030        | 3,243,394        | 3,170,593        | 97.76      | 88.85       |
| 固定<br>資産<br>税       | 現年課税分 | 24,448,000       | 25,070,022       | 24,841,242       | 99.09      | 102.79      |
|                     | 滞納繰越分 | 169,500          | 483,321          | 155,644          | 32.20      | 88.96       |
|                     | 計     | 24,617,500       | 25,553,343       | 24,996,886       | 97.82      | 102.49      |
|                     | 交付金   | 78,086           | 81,347           | 81,347           | 100.00     | 107.59      |
| 軽<br>自動<br>車<br>税   | 現年課税分 | 493,285          | 513,375          | 506,575          | 98.68      | 107.37      |
|                     | 滞納繰越分 | 7,039            | 16,253           | 5,421            | 33.35      | 89.84       |
|                     | 計     | 500,324          | 529,628          | 511,996          | 96.67      | 106.73      |
| 市たばこ税               |       | 2,552,794        | 2,804,005        | 2,804,005        | 100.00     | 100.28      |
| 特保<br>別有<br>土地<br>税 | 現年課税分 | 0                | 0                | 0                | -          | -           |
|                     | 滞納繰越分 | 0                | 0                | 0                | -          | -           |
|                     | 計     | 0                | 0                | 0                | -          | -           |
| 事業<br>所<br>税        | 現年課税分 | 1,009,835        | 1,034,537        | 1,026,771        | 99.25      | 100.52      |
|                     | 滞納繰越分 | 1                | 2,400            | 2,400            | 100.00     | 819.11      |
|                     | 計     | 1,009,836        | 1,036,937        | 1,029,171        | 99.25      | 100.73      |
| 都市<br>計画<br>税       | 現年課税分 | 4,214,000        | 4,271,728        | 4,231,746        | 99.06      | 101.38      |
|                     | 滞納繰越分 | 28,995           | 83,944           | 27,220           | 32.43      | 91.12       |
|                     | 計     | 4,242,995        | 4,355,672        | 4,258,966        | 97.78      | 101.16      |
| 現年課税分計              |       | 68,450,000       | 70,719,298       | 69,900,205       | 98.84      | 100.16      |
| 滞納繰越分計              |       | 550,000          | 1,497,862        | 533,368          | 35.61      | 94.37       |
| 市税合計                |       | 69,000,000       | 72,217,160       | 70,433,573       | 97.53      | 100.03      |

| 年度<br>区分<br>税目      |       | 3                |                  |                  |            |             |
|---------------------|-------|------------------|------------------|------------------|------------|-------------|
|                     |       | 最終予算額            | 調定額              | 収入額              | 収入率        | 調定額<br>前年対比 |
| 個人<br>市民<br>税       | 現年課税分 | 千円<br>32,486,000 | 千円<br>33,433,423 | 千円<br>33,018,762 | %<br>98.76 | %<br>99.11  |
|                     | 滞納繰越分 | 461,000          | 956,837          | 411,448          | 43.00      | 108.70      |
|                     | 計     | 32,947,000       | 34,390,260       | 33,430,210       | 97.21      | 99.36       |
| 法人<br>市民<br>税       | 現年課税分 | 2,179,000        | 3,176,363        | 3,163,671        | 99.60      | 98.90       |
|                     | 滞納繰越分 | 11,900           | 56,838           | 35,609           | 62.65      | 179.19      |
|                     | 計     | 2,190,900        | 3,233,201        | 3,199,280        | 98.95      | 99.69       |
| 固定<br>資産<br>税       | 現年課税分 | 23,981,150       | 24,421,343       | 24,278,044       | 99.41      | 97.41       |
|                     | 滞納繰越分 | 220,000          | 536,024          | 208,930          | 38.98      | 110.90      |
|                     | 計     | 24,201,150       | 24,957,367       | 24,486,974       | 98.12      | 97.67       |
|                     | 交付金   | 74,529           | 74,840           | 74,840           | 100.00     | 92.00       |
| 軽<br>自動<br>車<br>税   | 現年課税分 | 517,244          | 538,736          | 532,094          | 98.77      | 104.94      |
|                     | 滞納繰越分 | 10,400           | 16,741           | 6,129            | 36.61      | 103.00      |
|                     | 計     | 527,644          | 555,477          | 538,223          | 96.89      | 104.88      |
| 市たばこ税               |       | 2,670,801        | 2,979,173        | 2,979,173        | 100.00     | 106.25      |
| 特保<br>別有<br>土地<br>税 | 現年課税分 | 0                | 0                | 0                | -          | -           |
|                     | 滞納繰越分 | 0                | 0                | 0                | -          | -           |
|                     | 計     | 0                | 0                | 0                | -          | -           |
| 事業<br>所<br>税        | 現年課税分 | 1,004,426        | 1,019,894        | 1,019,894        | 100.00     | 98.58       |
|                     | 滞納繰越分 | 10,000           | 7,766            | 7,766            | 100.00     | 323.58      |
|                     | 計     | 1,014,426        | 1,027,660        | 1,027,660        | 100.00     | 99.11       |
| 都市<br>計画<br>税       | 現年課税分 | 4,138,850        | 4,197,598        | 4,170,133        | 99.35      | 98.26       |
|                     | 滞納繰越分 | 36,700           | 92,932           | 34,762           | 37.41      | 110.71      |
|                     | 計     | 4,175,550        | 4,290,530        | 4,204,895        | 98.00      | 98.50       |
| 現年課税分計              |       | 67,052,000       | 69,841,370       | 69,236,611       | 99.13      | 98.76       |
| 滞納繰越分計              |       | 750,000          | 1,667,138        | 704,644          | 42.27      | 111.30      |
| 市税合計                |       | 67,802,000       | 71,508,508       | 69,941,255       | 97.81      | 99.02       |

| 年度<br>区分<br>税目      |       | 4                |                  |                  |            |             |
|---------------------|-------|------------------|------------------|------------------|------------|-------------|
|                     |       | 最終予算額            | 調定額              | 収入額              | 収入率        | 調定額<br>前年対比 |
| 個人<br>市民<br>税       | 現年課税分 | 千円<br>33,613,000 | 千円<br>34,229,434 | 千円<br>33,809,103 | %<br>98.77 | %<br>102.38 |
|                     | 滞納繰越分 | 346,000          | 886,630          | 359,620          | 40.56      | 92.66       |
|                     | 計     | 33,959,000       | 35,116,064       | 34,168,723       | 97.30      | 102.11      |
| 法人<br>市民<br>税       | 現年課税分 | 3,650,000        | 3,453,335        | 3,437,374        | 99.54      | 108.72      |
|                     | 滞納繰越分 | 10,200           | 31,671           | 9,708            | 30.65      | 55.72       |
|                     | 計     | 3,660,200        | 3,485,006        | 3,447,082        | 98.91      | 107.79      |
| 固定<br>資産<br>税       | 現年課税分 | 24,645,000       | 25,048,536       | 24,900,339       | 99.41      | 102.57      |
|                     | 滞納繰越分 | 159,900          | 435,752          | 132,865          | 30.49      | 81.29       |
|                     | 計     | 24,804,900       | 25,484,288       | 25,033,204       | 98.23      | 102.11      |
|                     | 交付金   | 71,438           | 71,746           | 71,746           | 100.00     | 95.87       |
| 軽<br>自動<br>車<br>税   | 現年課税分 | 551,618          | 576,389          | 569,516          | 98.81      | 106.99      |
|                     | 滞納繰越分 | 6,814            | 16,209           | 5,301            | 32.70      | 96.82       |
|                     | 計     | 558,432          | 592,598          | 574,817          | 97.00      | 106.68      |
| 市たばこ税               |       | 2,796,518        | 3,117,073        | 3,117,073        | 100.00     | 104.63      |
| 特保<br>別有<br>土地<br>税 | 現年課税分 | 0                | 0                | 0                | -          | -           |
|                     | 滞納繰越分 | 0                | 0                | 0                | -          | -           |
|                     | 計     | 0                | 0                | 0                | -          | -           |
| 事業<br>所<br>税        | 現年課税分 | 1,004,426        | 1,051,098        | 1,045,788        | 99.49      | 103.06      |
|                     | 滞納繰越分 | 1                | 0                | 0                | -          | 0.00        |
|                     | 計     | 1,004,427        | 1,051,098        | 1,045,788        | 99.49      | 102.28      |
| 都市<br>計画<br>税       | 現年課税分 | 4,252,000        | 4,300,382        | 4,272,269        | 99.35      | 102.45      |
|                     | 滞納繰越分 | 27,085           | 78,943           | 24,462           | 30.99      | 84.95       |
|                     | 計     | 4,279,085        | 4,379,325        | 4,296,731        | 98.11      | 102.07      |
| 現年課税分計              |       | 70,584,000       | 71,847,993       | 71,223,208       | 99.13      | 102.87      |
| 滞納繰越分計              |       | 550,000          | 1,449,205        | 531,956          | 36.71      | 86.93       |
| 市税合計                |       | 71,134,000       | 73,297,198       | 71,755,164       | 97.90      | 102.50      |

3 市税督促状発付状況調（令和4年度）

| 税目            | 区分<br>期別 | 調定額<br>(A)         | 件数<br>(B)   | 督促状発付額<br>(C)    | 発付件数<br>(D) | 対調定        |            |
|---------------|----------|--------------------|-------------|------------------|-------------|------------|------------|
|               |          |                    |             |                  |             | (C) / (A)  | (D) / (B)  |
| 市県民税<br>(普徴)  | 1        | 円<br>3,300,289,000 | 件<br>63,299 | 円<br>386,916,234 | 件<br>11,628 | %<br>11.72 | %<br>18.37 |
| 〃             | 2        | 3,099,524,000      | 63,604      | 430,568,576      | 12,512      | 13.89      | 19.67      |
| 〃             | 3        | 3,153,576,300      | 62,791      | 462,137,155      | 13,063      | 14.65      | 20.80      |
| 〃             | 4        | 3,365,347,100      | 64,832      | 511,275,745      | 13,474      | 15.19      | 20.78      |
| 〃             | 随時       | 192,894,900        | 3,170       | 49,583,675       | 836         | 25.71      | 26.37      |
| 計             | —        | 13,111,631,300     | 257,696     | 1,840,481,385    | 51,513      | 14.04      | 19.99      |
| 市県民税<br>(特徴)  | —        | 41,609,295,200     | 573,559     | 383,019,941      | 15,725      | 0.92       | 2.74       |
| 法人市民税         | —        | 3,453,334,400      | 16,250      | 45,448,600       | 695         | 1.32       | 4.28       |
| 固定資産税<br>(都計) | 1        | 7,548,852,100      | 166,196     | 418,952,005      | 14,202      | 5.55       | 8.55       |
| 〃             | 2        | 7,275,252,900      | 166,547     | 390,250,640      | 13,938      | 5.36       | 8.37       |
| 〃             | 3        | 7,270,980,600      | 166,773     | 361,694,127      | 13,064      | 4.97       | 7.83       |
| 〃             | 4        | 7,266,014,500      | 166,793     | 375,993,720      | 13,363      | 5.17       | 8.01       |
| 計             | —        | 29,361,100,100     | 666,309     | 1,546,890,492    | 54,567      | 5.27       | 8.19       |
| 軽自動車税         | 全        | 554,674,000        | 83,339      | 51,466,600       | 8,432       | 9.28       | 10.12      |
| 市たばこ税         | —        | 3,117,073,562      | 5           | 10,902           | 1           | 0.00       | 20.00      |
| 事業所税          | —        | 1,051,098,200      | 392         | 10,158,600       | 8           | 0.97       | 2.04       |
| 合計            | —        | 92,258,206,762     | 1,597,550   | 3,877,476,520    | 130,941     | 4.20       | 8.20       |

#### 4 差押処分状況調

| 区分 | 過年度執行繰越分<br>(A) | 令和4年度<br>差押等執行分<br>(B) | 令和4年度       |
|----|-----------------|------------------------|-------------|
|    |                 |                        | 換価・債権消滅・完納  |
| 件数 | 524             | 2,901                  | 2,753       |
| 金額 | 440,532,759     | 917,856,972            | 601,613,025 |

※差押金額は差押時の滞納金額

※公課を含む但し公課単独を除く

#### 5 差押財産に関する調

| 区 分           |            | 不 動 産 |            | 債 権   |             |
|---------------|------------|-------|------------|-------|-------------|
|               |            | 件数    | 金 額        | 件数    | 金 額         |
| 繰越分           |            | 71    | 67,423,164 | 452   | 371,494,895 |
| 令和<br>4<br>年度 | 差押         | 4     | 43,031,629 | 2,891 | 861,314,286 |
|               | 換価・債権消滅・完納 | 30    | 32,988,135 | 2,731 | 563,660,406 |
| 令和5年3月末現在継続中  |            | 45    | 77,466,658 | 612   | 669,148,775 |

※公課を含む但し公課単独を除く

#### 6 公売公告・公売調

| 区 分 | 公告回数 | 公告 |         |           |
|-----|------|----|---------|-----------|
|     |      | 件数 | 滞納額     | 見積価額 (A)  |
| 不動産 | 2    | 2  | 951,900 | 1,963,000 |
| 動産  | 0    | 0  | 0       | 0         |
| 合計  | 2    | 2  | 951,900 | 1,963,000 |



(単位：件, 円)

| 換価・債権消滅・完納(過年度・現年度差押分含む) |             | 令和5年3月末現在<br>差押継続中<br>A+B-C=D |
|--------------------------|-------------|-------------------------------|
| 公売による換価                  | 計 (C)       |                               |
| 10                       | 2,763       | 662                           |
| 556,200                  | 602,169,225 | 756,220,506                   |

(単位：件, 円)

| 自動車・動産等 |            | 計     |             |
|---------|------------|-------|-------------|
| 件数      | 金額         | 件数    | 金額          |
| 1       | 1,614,700  | 524   | 440,532,759 |
| 6       | 13,511,057 | 2,901 | 917,856,972 |
| 2       | 5,520,684  | 2,763 | 602,169,225 |
| 5       | 9,605,073  | 662   | 756,220,506 |

(単位：件, 円)

| 売却 |           | 換価率<br>(B)/(A) |
|----|-----------|----------------|
| 件数 | 金額 (B)    |                |
| 2  | 2,849,999 | 126.46%        |
| 0  | 0         | 0.00%          |
| 2  | 2,849,999 | 126.46%        |

| 公売方法  | 開催回数 |
|-------|------|
| 会場公売  | 1    |
| ネット公売 | 1    |
| 随意契約  | 0    |

そ の 他

|   |               |    |
|---|---------------|----|
| 1 | 税率の変遷（平成元年度～） | 88 |
| 2 | 徴税費調          | 93 |
| 3 | 証明に関する調       | 94 |

1 税率の変遷 (平成元年度～)

| 年度<br>税目 | 平成<br>元・2                                 | 3～5   | 6  | 7 | 8   | 9・10  | 11～13                                       | 14 | 15  | 16・17                    |  |
|----------|---|---|--|---|---|---|---|----|---|--------------------------|--|
| 個人均等割    | 市民税                                       | 2,000円                                      |  |   | 市民税 2,500円<br>県民税 1,000円                    |   |   |    |   | 市民税 3,000円<br>県民税 1,000円 |  |
|          | 個人所得割                                     | 120万円以下 3.0%<br>120万円超 8.0%<br>500万円超 11.0% | 160万円以下 3.0%<br>160万円超 8.0%<br>550万円超 11.0%                            |   | 200万円以下 3.0%<br>200万円超 8.0%<br>700万円超 11.0% | 200万円以下 3.0%<br>200万円超 8.0%<br>700万円超 12.0% | 200万円以下 3.0%<br>200万円超 8.0%<br>700万円超 10.0% |    |   |                          |  |
| 県民税      | 個人均等割                                     | 700円  |  |   |   |   |   |    |   |                          |  |
|          | 個人所得割                                     | 500万円以下 2.0%<br>500万円超 4.0%                 |  |   | 700万円以下 2.0%<br>700万円超 4.0%                 | 700万円以下 2.0%<br>700万円超 3.0%                 |   |    |   |                          |  |
| 法人均等割    | 資本金                                       | 50人超 3,000,000円<br>50人以下 400,000円           |  |   |   |   |   |    |   |                          |  |
|          | 従業員数                                      | 50人超 1,750,000円<br>50人以下 400,000円           |  |   |   |   |   |    |   |                          |  |
|          | 税率  | 50人超 400,000円<br>50人以下 150,000円             |  |   |   |   |   |    |   |                          |  |
|          | 税率(年額)                                    | 1億円超 400,000円<br>1億円以下 150,000円             |  |   |   |   |   |    |   |                          |  |
|          | 1千万円超 150,000円<br>1千万円以下 120,000円         |   |  |   |   |   |   |    |   |                          |  |
|          | 1千万円以下 120,000円<br>50人以下 40,000円          |   |  |   |   |   |   |    |   |                          |  |
|          | 100分の14.7                                 | 100分の14.7                                   |  |   |   |   |   |    |   |                          |  |
|          | 資本金1千万円以下で法人税額が400万円以下の法人等<br>100分の12.3   | 資本金1億円以下で法人税額が500万円以下の法人等<br>100分の12.3      |  |   |   |   |   |    | 100分の14.7<br>資本金1億円以下で法人税額又は<br>連結法人税額が<br>500万円以下の法人等<br>100分の12.3 |                          |  |
|          | 100分の1.4                                  |   |  |   |   |   |   |    |   |                          |  |
|          | 固定資産税                                     | 原動機付自転車                                     | 50CC以下 1,000円<br>90CC以下 1,200円<br>125CC以下 1,600円<br>50CC以下で二輪以上 2,500円 |   |   |   |   |    |   |                          |  |
| 軽自動車     |   | 軽自動車 2,400円                                 |  |   |   |   |   |    |   |                          |  |
| 二輪       |   | 二輪 3,100円                                   |  |   |   |   |   |    |   |                          |  |
| 三輪       |   | 三輪 5,500円                                   |  |   |   |   |   |    |   |                          |  |
| 四輪 乗用    |   | 四輪 乗用 7,200円                                |  |   |   |   |   |    |   |                          |  |
| 四輪 貨物用   |   | 四輪 貨物用 3,000円                               |  |   |   |   |   |    |   |                          |  |
| 小型特殊自動車  |   | 小型特殊自動車 4,000円                              |  |   |   |   |   |    |   |                          |  |
| 農耕作業用    |   | 農耕作業用 1,600円                                |  |   |   |   |   |    |   |                          |  |
| その他      |   | その他 4,700円                                  |  |   |   |   |   |    |   |                          |  |
| 二輪の小型自動車 |   | 二輪の小型自動車 4,000円                             |  |   |   |   |   |    |   |                          |  |
| 市たばこ税    | 売渡本数1,000本につき1,997円                       |   |  |   |   |   |   |    |   |                          |  |
| 特別土地保有税  | 保有分 100分の1.4<br>取得分 100分の3                |   |  |   |   |   |   |    |   |                          |  |
| 事業所税     | 事業分                                       | 事業分 資産割 1㎡ 600円<br>従業員割 (給与総額) 100分の0.25    |  |   |   |   |   |    |   |                          |  |
|          | 新増設分                                      | 新増設分 1㎡ 6,000円                              |  |   |   |   |   |    |   |                          |  |
| 都市計画税    | 100分の0.23                                 |   |  |   |   |   |   |    |   |                          |  |
| 市たばこ税    | 売渡本数1,000本につき2,977円<br>(H15.7.1以後の売渡し分から) |   |  |   |   |   |   |    |   |                          |  |
| 特別土地保有税  | 保有分 100分の1.4<br>取得分 100分の3                |   |  |   |   |   |   |    |   |                          |  |
| 事業所税     | 事業分 資産割 1㎡ 600円<br>従業員割 (給与総額) 100分の0.25  |   |  |   |   |   |   |    |   |                          |  |
| 都市計画税    | 100分の0.23                                 |   |  |   |   |   |   |    |   |                          |  |

※ 電気ガス税及び木材取引税は、平成元年度税制改正により廃止

※ 事業所税に係る新増設は、平成15年度税制改正により廃止

※ 特別土地保有税は、平成15年度から当分の間、課税停止



| 年度      |  | 31  |                                      |         |        |        |        |      |      |      |      |      |       |        |         |         |        |        |        |        |        |        |        |        |        |        |       |        |        |        |        |        |        |        |        |        |        |        |        |        |    |        |        |        |        |        |        |  |
|---------|--|---|--------------------------------------|---------|--------|--------|--------|------|------|------|------|------|-------|--------|---------|---------|--------|--------|--------|--------|--------|--------|--------|--------|--------|--------|-------|--------|--------|--------|--------|--------|--------|--------|--------|--------|--------|--------|--------|--------|----|--------|--------|--------|--------|--------|--------|--|
| 税目      |  |   |                                      |         |        |        |        |      |      |      |      |      |       |        |         |         |        |        |        |        |        |        |        |        |        |        |       |        |        |        |        |        |        |        |        |        |        |        |        |        |    |        |        |        |        |        |        |  |
| 個人均等割   | 市民税  | 3,500円  |                                      |         |        |        |        |      |      |      |      |      |       |        |         |         |        |        |        |        |        |        |        |        |        |        |       |        |        |        |        |        |        |        |        |        |        |        |        |        |    |        |        |        |        |        |        |  |
|         | 県民税  | 1,500円  |                                      |         |        |        |        |      |      |      |      |      |       |        |         |         |        |        |        |        |        |        |        |        |        |        |       |        |        |        |        |        |        |        |        |        |        |        |        |        |    |        |        |        |        |        |        |  |
| 個人所得割   | 6.0%   |   |                                      |         |        |        |        |      |      |      |      |      |       |        |         |         |        |        |        |        |        |        |        |        |        |        |       |        |        |        |        |        |        |        |        |        |        |        |        |        |    |        |        |        |        |        |        |  |
| 県民税     | 4.0%   |   |                                      |         |        |        |        |      |      |      |      |      |       |        |         |         |        |        |        |        |        |        |        |        |        |        |       |        |        |        |        |        |        |        |        |        |        |        |        |        |    |        |        |        |        |        |        |  |
| 市民税     | 法人均等割  | <table border="1"> <thead> <tr> <th>法人等の区分</th> <th>税率(年額)</th> </tr> </thead> <tbody> <tr><td>1号法人</td><td>5万円</td></tr> <tr><td>2号法人</td><td>12万円</td></tr> <tr><td>3号法人</td><td>13万円</td></tr> <tr><td>4号法人</td><td>15万円</td></tr> <tr><td>5号法人</td><td>16万円</td></tr> <tr><td>6号法人</td><td>40万円</td></tr> <tr><td>7号法人</td><td>41万円</td></tr> <tr><td>8号法人</td><td>175万円</td></tr> <tr><td>9号法人</td><td>300万円</td></tr> </tbody> </table>   |                                      | 法人等の区分  | 税率(年額) | 1号法人   | 5万円    | 2号法人 | 12万円 | 3号法人 | 13万円 | 4号法人 | 15万円  | 5号法人   | 16万円    | 6号法人    | 40万円   | 7号法人   | 41万円   | 8号法人   | 175万円  | 9号法人   | 300万円  |        |        |        |       |        |        |        |        |        |        |        |        |        |        |        |        |        |    |        |        |        |        |        |        |  |
|         |  | 法人等の区分  | 税率(年額)                               |         |        |        |        |      |      |      |      |      |       |        |         |         |        |        |        |        |        |        |        |        |        |        |       |        |        |        |        |        |        |        |        |        |        |        |        |        |    |        |        |        |        |        |        |  |
| 1号法人    | 5万円  |   |                                      |         |        |        |        |      |      |      |      |      |       |        |         |         |        |        |        |        |        |        |        |        |        |        |       |        |        |        |        |        |        |        |        |        |        |        |        |        |    |        |        |        |        |        |        |  |
| 2号法人    | 12万円   |   |                                      |         |        |        |        |      |      |      |      |      |       |        |         |         |        |        |        |        |        |        |        |        |        |        |       |        |        |        |        |        |        |        |        |        |        |        |        |        |    |        |        |        |        |        |        |  |
| 3号法人    | 13万円   |   |                                      |         |        |        |        |      |      |      |      |      |       |        |         |         |        |        |        |        |        |        |        |        |        |        |       |        |        |        |        |        |        |        |        |        |        |        |        |        |    |        |        |        |        |        |        |  |
| 4号法人    | 15万円   |   |                                      |         |        |        |        |      |      |      |      |      |       |        |         |         |        |        |        |        |        |        |        |        |        |        |       |        |        |        |        |        |        |        |        |        |        |        |        |        |    |        |        |        |        |        |        |  |
| 5号法人    | 16万円   |   |                                      |         |        |        |        |      |      |      |      |      |       |        |         |         |        |        |        |        |        |        |        |        |        |        |       |        |        |        |        |        |        |        |        |        |        |        |        |        |    |        |        |        |        |        |        |  |
| 6号法人    | 40万円   |   |                                      |         |        |        |        |      |      |      |      |      |       |        |         |         |        |        |        |        |        |        |        |        |        |        |       |        |        |        |        |        |        |        |        |        |        |        |        |        |    |        |        |        |        |        |        |  |
| 7号法人    | 41万円   |   |                                      |         |        |        |        |      |      |      |      |      |       |        |         |         |        |        |        |        |        |        |        |        |        |        |       |        |        |        |        |        |        |        |        |        |        |        |        |        |    |        |        |        |        |        |        |  |
| 8号法人    | 175万円  |   |                                      |         |        |        |        |      |      |      |      |      |       |        |         |         |        |        |        |        |        |        |        |        |        |        |       |        |        |        |        |        |        |        |        |        |        |        |        |        |    |        |        |        |        |        |        |  |
| 9号法人    | 300万円  |   |                                      |         |        |        |        |      |      |      |      |      |       |        |         |         |        |        |        |        |        |        |        |        |        |        |       |        |        |        |        |        |        |        |        |        |        |        |        |        |    |        |        |        |        |        |        |  |
| 法人税割    | 100分の12.1<br>(資本金等の額が1億円以下で、かつ、<br>法人税額又は連結法人税額が500万円以下の中小法人等は100分の9.7)<br>令和元年10月1日以後に開始する事業年度分からは100分の8.4<br>(資本金等の額が1億円以下で、かつ、<br>法人税額又は連結法人税額が500万円以下の中小法人等は100分の6.0)                |   |                                      |         |        |        |        |      |      |      |      |      |       |        |         |         |        |        |        |        |        |        |        |        |        |        |       |        |        |        |        |        |        |        |        |        |        |        |        |        |    |        |        |        |        |        |        |  |
| 固定資産税   | 100分の1.4   |   |                                      |         |        |        |        |      |      |      |      |      |       |        |         |         |        |        |        |        |        |        |        |        |        |        |       |        |        |        |        |        |        |        |        |        |        |        |        |        |    |        |        |        |        |        |        |  |
| 軽自動車税   | (1)原動機付自転車等  |   |                                      |         |        |        |        |      |      |      |      |      |       |        |         |         |        |        |        |        |        |        |        |        |        |        |       |        |        |        |        |        |        |        |        |        |        |        |        |        |    |        |        |        |        |        |        |  |
|         | 原動機付自転車  | { 50CC以下<br>90CC以下<br>125CC以下<br>50CC以下で三輪以上  | 2,000円<br>2,000円<br>2,400円<br>3,700円 |         |        |        |        |      |      |      |      |      |       |        |         |         |        |        |        |        |        |        |        |        |        |        |       |        |        |        |        |        |        |        |        |        |        |        |        |        |    |        |        |        |        |        |        |  |
|         | 軽自動車(二輪)   |   | 3,600円                               |         |        |        |        |      |      |      |      |      |       |        |         |         |        |        |        |        |        |        |        |        |        |        |       |        |        |        |        |        |        |        |        |        |        |        |        |        |    |        |        |        |        |        |        |  |
|         | 小型特殊自動車  | { 農耕作業用<br>その他  | 2,400円<br>5,900円                     |         |        |        |        |      |      |      |      |      |       |        |         |         |        |        |        |        |        |        |        |        |        |        |       |        |        |        |        |        |        |        |        |        |        |        |        |        |    |        |        |        |        |        |        |  |
|         | 二輪の小型自動車   |   | 6,000円                               |         |        |        |        |      |      |      |      |      |       |        |         |         |        |        |        |        |        |        |        |        |        |        |       |        |        |        |        |        |        |        |        |        |        |        |        |        |    |        |        |        |        |        |        |  |
|         | (2)三輪及び四輪以上の軽自動車   |   |                                      |         |        |        |        |      |      |      |      |      |       |        |         |         |        |        |        |        |        |        |        |        |        |        |       |        |        |        |        |        |        |        |        |        |        |        |        |        |    |        |        |        |        |        |        |  |
|         |  | <table border="1"> <thead> <tr> <th rowspan="2">車種区分</th> <th rowspan="2">①</th> <th rowspan="2">②</th> <th rowspan="2">③</th> <th colspan="3">④</th> </tr> <tr> <th>(ア)</th> <th>(イ)</th> <th>(ウ)</th> </tr> </thead> <tbody> <tr> <td>乗用 家用</td> <td>7,200円</td> <td>10,800円</td> <td>12,900円</td> <td>8,100円</td> <td>5,400円</td> <td>2,700円</td> </tr> <tr> <td>乗用 営業用</td> <td>5,500円</td> <td>6,900円</td> <td>8,200円</td> <td>5,200円</td> <td>3,500円</td> <td>1,800円</td> </tr> <tr> <td>貨物 家用</td> <td>4,000円</td> <td>5,000円</td> <td>6,000円</td> <td>3,800円</td> <td>2,500円</td> <td>1,300円</td> </tr> <tr> <td>貨物 営業用</td> <td>3,000円</td> <td>3,800円</td> <td>4,500円</td> <td>2,900円</td> <td>1,900円</td> <td>1,000円</td> </tr> <tr> <td>三輪</td> <td>3,100円</td> <td>3,900円</td> <td>4,600円</td> <td>3,000円</td> <td>2,000円</td> <td>1,000円</td> </tr> </tbody> </table> | 車種区分                                 | ①       | ②      | ③      | ④      |      |      | (ア)  | (イ)  | (ウ)  | 乗用 家用 | 7,200円 | 10,800円 | 12,900円 | 8,100円 | 5,400円 | 2,700円 | 乗用 営業用 | 5,500円 | 6,900円 | 8,200円 | 5,200円 | 3,500円 | 1,800円 | 貨物 家用 | 4,000円 | 5,000円 | 6,000円 | 3,800円 | 2,500円 | 1,300円 | 貨物 営業用 | 3,000円 | 3,800円 | 4,500円 | 2,900円 | 1,900円 | 1,000円 | 三輪 | 3,100円 | 3,900円 | 4,600円 | 3,000円 | 2,000円 | 1,000円 |  |
|         | 車種区分   | ①   |                                      |         |        |        | ②      | ③    | ④    |      |      |      |       |        |         |         |        |        |        |        |        |        |        |        |        |        |       |        |        |        |        |        |        |        |        |        |        |        |        |        |    |        |        |        |        |        |        |  |
|         |  |   | (ア)                                  | (イ)     | (ウ)    |        |        |      |      |      |      |      |       |        |         |         |        |        |        |        |        |        |        |        |        |        |       |        |        |        |        |        |        |        |        |        |        |        |        |        |    |        |        |        |        |        |        |  |
|         | 乗用 家用  | 7,200円  | 10,800円                              | 12,900円 | 8,100円 | 5,400円 | 2,700円 |      |      |      |      |      |       |        |         |         |        |        |        |        |        |        |        |        |        |        |       |        |        |        |        |        |        |        |        |        |        |        |        |        |    |        |        |        |        |        |        |  |
| 乗用 営業用  | 5,500円   | 6,900円  | 8,200円                               | 5,200円  | 3,500円 | 1,800円 |        |      |      |      |      |      |       |        |         |         |        |        |        |        |        |        |        |        |        |        |       |        |        |        |        |        |        |        |        |        |        |        |        |        |    |        |        |        |        |        |        |  |
| 貨物 家用   | 4,000円   | 5,000円  | 6,000円                               | 3,800円  | 2,500円 | 1,300円 |        |      |      |      |      |      |       |        |         |         |        |        |        |        |        |        |        |        |        |        |       |        |        |        |        |        |        |        |        |        |        |        |        |        |    |        |        |        |        |        |        |  |
| 貨物 営業用  | 3,000円   | 3,800円  | 4,500円                               | 2,900円  | 1,900円 | 1,000円 |        |      |      |      |      |      |       |        |         |         |        |        |        |        |        |        |        |        |        |        |       |        |        |        |        |        |        |        |        |        |        |        |        |        |    |        |        |        |        |        |        |  |
| 三輪      | 3,100円   | 3,900円  | 4,600円                               | 3,000円  | 2,000円 | 1,000円 |        |      |      |      |      |      |       |        |         |         |        |        |        |        |        |        |        |        |        |        |       |        |        |        |        |        |        |        |        |        |        |        |        |        |    |        |        |        |        |        |        |  |
|         | ① 旧税率 平成27年3月31日までに新規検査(新車登録)済みの車両<br>② 標準税率 平成27年4月1日以降に新規検査(新車登録)をした車両<br>③ 重課 新規検査(新車登録)から13年を経過した車両<br>④ 軽課 (新規検査をした日の属する年度の翌年度分のみ適用)<br>平成31年4月1日から令和2年3月31日までに新規検査(新車登録)をした減税対象の車両 |   |                                      |         |        |        |        |      |      |      |      |      |       |        |         |         |        |        |        |        |        |        |        |        |        |        |       |        |        |        |        |        |        |        |        |        |        |        |        |        |    |        |        |        |        |        |        |  |
|         | 税率   | 軽乗用車  | 軽貨物車                                 |         |        |        |        |      |      |      |      |      |       |        |         |         |        |        |        |        |        |        |        |        |        |        |       |        |        |        |        |        |        |        |        |        |        |        |        |        |    |        |        |        |        |        |        |  |
|         | (ア)概ね25%軽減   | 平成32年度燃費基準+10%達成車   | 平成27年度燃費基準+15%達成車                    |         |        |        |        |      |      |      |      |      |       |        |         |         |        |        |        |        |        |        |        |        |        |        |       |        |        |        |        |        |        |        |        |        |        |        |        |        |    |        |        |        |        |        |        |  |
|         | (イ)概ね50%軽減   | 平成32年度燃費基準+30%達成車   | 平成27年度燃費基準+35%達成車                    |         |        |        |        |      |      |      |      |      |       |        |         |         |        |        |        |        |        |        |        |        |        |        |       |        |        |        |        |        |        |        |        |        |        |        |        |        |    |        |        |        |        |        |        |  |
|         | (ウ)概ね75%軽減   | 電気自動車および天然ガス自動車   |                                      |         |        |        |        |      |      |      |      |      |       |        |         |         |        |        |        |        |        |        |        |        |        |        |       |        |        |        |        |        |        |        |        |        |        |        |        |        |    |        |        |        |        |        |        |  |
| 市たばこ税   | 売渡本数   | 1,000本につき   | 5,262円                               |         |        |        |        |      |      |      |      |      |       |        |         |         |        |        |        |        |        |        |        |        |        |        |       |        |        |        |        |        |        |        |        |        |        |        |        |        |    |        |        |        |        |        |        |  |
| 特別土地保有税 | 保有分  | 100分の1.4  |                                      |         |        |        |        |      |      |      |      |      |       |        |         |         |        |        |        |        |        |        |        |        |        |        |       |        |        |        |        |        |        |        |        |        |        |        |        |        |    |        |        |        |        |        |        |  |
|         | 取得分  | 100分の3  |                                      |         |        |        |        |      |      |      |      |      |       |        |         |         |        |        |        |        |        |        |        |        |        |        |       |        |        |        |        |        |        |        |        |        |        |        |        |        |    |        |        |        |        |        |        |  |
| 事業所税    | 資産割  | 1m <sup>2</sup>   | 600円                                 |         |        |        |        |      |      |      |      |      |       |        |         |         |        |        |        |        |        |        |        |        |        |        |       |        |        |        |        |        |        |        |        |        |        |        |        |        |    |        |        |        |        |        |        |  |
|         | 従業者割   | (給与総額)  | 100分の0.25                            |         |        |        |        |      |      |      |      |      |       |        |         |         |        |        |        |        |        |        |        |        |        |        |       |        |        |        |        |        |        |        |        |        |        |        |        |        |    |        |        |        |        |        |        |  |
| 都市計画税   | 100分の0.23  |   |                                      |         |        |        |        |      |      |      |      |      |       |        |         |         |        |        |        |        |        |        |        |        |        |        |       |        |        |        |        |        |        |        |        |        |        |        |        |        |    |        |        |        |        |        |        |  |

| 年度  |                   | 令和 2   |                   | 3   |                           |        |     |     |     |
|---|-------------------|--|-------------------|---|---------------------------|--------|-----|-----|-----|
| 税目  |                   |  |                   |   |                           |        |     |     |     |
| 個人  | 個人均等割             | 市民税  | 3,500円            | 同左  |                           |        |     |     |     |
|   |                   | 県民税  | 1,500円            |   |                           |        |     |     |     |
|   | 個人所得割             | 6.0%   |                   | 同左  |                           |        |     |     |     |
| 個人  | 県民税               | 4.0%   |                   | 同左  |                           |        |     |     |     |
| 市民税   | 法人均等割             | 法人等の区分   |                   | 税率(年額)  |                           |        |     |     |     |
|   |                   | 1号法人   |                   | 5万円   |                           |        |     |     |     |
|   |                   | 2号法人   |                   | 12万円  |                           |        |     |     |     |
|   |                   | 3号法人   |                   | 13万円  |                           |        |     |     |     |
|   |                   | 4号法人   |                   | 15万円  |                           |        |     |     |     |
|   |                   | 5号法人   |                   | 16万円  |                           |        |     |     |     |
|   |                   | 6号法人   |                   | 40万円  |                           |        |     |     |     |
|   |                   | 7号法人   |                   | 41万円  |                           |        |     |     |     |
|   |                   | 8号法人   |                   | 175万円   |                           |        |     |     |     |
|   | 9号法人              |  | 300万円             |   |                           |        |     |     |     |
| 法人  | 法人税制              | 100分の12.1(資本金等の額が1億円以下で、かつ、法人税額又は連結法人税額が500万円以下の中小法人等は100分の9.7)<br>なお、令和元年10月1日以後に開始する事業年度分からは100分の8.4(資本金等の額が1億円以下で、かつ、法人税額又は連結法人税額が500万円以下の中小法人等は100分の6.0) |                   | 同左  |                           |        |     |     |     |
| 固定資産  | 固定資産税             | 100分の1.4   |                   | 同左  |                           |        |     |     |     |
| 軽自動車  | 種別割               | (1) 原動機付自転車等   |                   | 同左  |                           |        |     |     |     |
|   |                   | 原動機付自転車  | 50cc以下            | 2,000円  |                           |        |     |     |     |
|   |                   |  | 90cc以下            | 2,000円  |                           |        |     |     |     |
|   |                   |  | 125cc以下           | 2,400円  |                           |        |     |     |     |
|   |                   |  | 50cc以下で三輪以上       | 3,700円  |                           |        |     |     |     |
|   |                   | 軽自動車(二輪)   |                   |   | 3,600円                    |        |     |     |     |
|   |                   | 小型特殊自動車  | 農耕作業用             |   |                           | 2,400円 |     |     |     |
|   |                   |  | その他               |   |                           | 5,900円 |     |     |     |
|   |                   | 二輪の小型自動車(250cc超)   |                   |   |                           | 6,000円 |     |     |     |
|   |                   | (2) 三輪及び四輪以上の軽自動車  |                   |   |                           | 同左     |     |     |     |
| 乗用車   | 四輪                | 乗用   | ①                 | ②   | ③                         | ④      |     |     |     |
|   |                   |  |                   |   |                           | (ア)    | (イ) | (ウ) |     |
| 貨物  | 四輪                | 貨物   | ①                 | ②   | ③                         | ④      |     |     |     |
|   |                   |  |                   |   |                           | (ア)    | (イ) | (ウ) |     |
| 乗用  | 四輪                | 乗用   | ①                 | ②   | ③                         | ④      | (ア) | (イ) | (ウ) |
| 乗用  | 四輪                | 乗用   | ①                 | ②   | ③                         | ④      | (ア) | (イ) | (ウ) |
| 貨物  | 四輪                | 貨物   | ①                 | ②   | ③                         | ④      | (ア) | (イ) | (ウ) |
| 貨物  | 四輪                | 貨物   | ①                 | ②   | ③                         | ④      | (ア) | (イ) | (ウ) |
| 三輪  |                   | 三輪   | ①                 | ②   | ③                         | ④      | (ア) | (イ) | (ウ) |
| ①旧税率  |                   | 平成27年3月31日までに新規検査(新車登録)済みの車両   |                   | 平成27年3月31日までに新規検査(新車登録)済みの車両  |                           |        |     |     |     |
| ②標準税率   |                   | 平成27年4月1日以降に新規検査(新車登録)をした車両  |                   | 平成27年4月1日以降に新規検査(新車登録)をした車両   |                           |        |     |     |     |
| ③重課   |                   | 新規検査(新車登録)から13年を経過した車両   |                   | 新規検査(新車登録)から13年を経過した車両  |                           |        |     |     |     |
| ④軽課(新規検査をした日の属する年度の翌年度分のみ適用)  |                   | 平成31年4月1日から令和3年3月31日までに新規検査(新車登録)をした減税対象の車両 ※  |                   | 令和2年4月1日から令和3年3月31日までに新規検査(新車登録)をした減税対象の車両 ※                            |                           |        |     |     |     |
| 税率  |                   | 軽乗用車   |                   | 軽貨物車  |                           |        |     |     |     |
| (ア)概ね25%軽減  | 平成32年度燃費基準+10%達成車 |  | 平成27年度燃費基準+15%達成車 |   | 令和2年度燃費基準+10%達成車          |        |     |     |     |
| (イ)概ね50%軽減  | 平成32年度燃費基準+30%達成車 |  | 平成27年度燃費基準+35%達成車 |   | 令和2年度燃費基準+30%達成車          |        |     |     |     |
| (ウ)概ね75%軽減  | 電気自動車および天然ガス自動車   |  |                   |   | 令和2年度燃費基準+15%達成車          |        |     |     |     |
| ※ いずれも排出ガス基準等に適合する等条件あり。  |                   |  |                   | ※ いずれも排出ガス基準等に適合する等条件あり。  |                           |        |     |     |     |
| 環境性能  | 乗用車               | 2.5t以下トラック   | 乗用車               | 区分  | 税率                        |        |     |     |     |
|   |                   |  |                   | 自家用   | 1%                        |        |     |     |     |
|   |                   | 乗用車  | 乗用車               | 0.5%  | ★★★★かつ32年度燃費基準達成ガソリン車     |        |     |     |     |
|   |                   |  |                   | 1%  | ★★★★かつ27年度燃費基準+10%達成ガソリン車 |        |     |     |     |
|   |                   |  | 乗用車               | 2%  | その他乗用車                    |        |     |     |     |
|   |                   |  |                   | 2%  | その他乗用車                    |        |     |     |     |
|   |                   | 2.5t以下トラック   | 乗用車               | 1%  | ★★★★かつ27年度燃費基準+15%達成ガソリン車 |        |     |     |     |
|   |                   |  |                   | 2%  | ★★★★かつ27年度燃費基準+10%達成ガソリン車 |        |     |     |     |
|   |                   |  | 乗用車               | 0.5%  | ★★★★かつ27年度燃費基準+15%達成ガソリン車 |        |     |     |     |
|   |                   |  |                   | 1%  | ★★★★かつ27年度燃費基準+10%達成ガソリン車 |        |     |     |     |
| その他   | 2%                | その他2.5t以下トラック  |                   |   |                           |        |     |     |     |
| その他軽自動車   | 2%                | 上記のいずれも該当しないもの   |                   |   |                           |        |     |     |     |
| ※★★★★：平成30年排出ガス規制からNOx(窒素酸化物)50%低減達成車または平成17年排出ガス規制からNOx(窒素酸化物)75%低減達成車 |                   |  |                   | ※★★★★：平成30年排出ガス規制からNOx(窒素酸化物)50%低減達成車または平成17年排出ガス規制からNOx(窒素酸化物)75%低減達成車 |                           |        |     |     |     |
| 市たばこ税   | 売渡本数              | 1,000本につき5,692円  |                   | 売渡本数 1,000本につき6,122円  |                           |        |     |     |     |
| 特別土地保有税   | 保有分               | 100分の1.4   |                   | 同左  |                           |        |     |     |     |
|   | 取得分               | 100分の3   |                   |   |                           |        |     |     |     |
| 事業所税  | 資産割               | 1㎡ 600円  |                   | 同左  |                           |        |     |     |     |
|   | 従業者割(給与総額)        | 100分の0.25  |                   |   |                           |        |     |     |     |
| 都市計画税   | 100分の0.23         |  | 同左                |   |                           |        |     |     |     |

| 年度                      |  | 4  | 5  |                              |         |            |        |        |        |
|-------------------------|--|--|--|------------------------------|---------|------------|--------|--------|--------|
| 税目                      | 個人均等割  | 市民税<br>3,500円<br>県民税<br>1,500円   | 同左   |                              |         |            |        |        |        |
|                         | 個人所得割  | 6.0%   | 同左   |                              |         |            |        |        |        |
|                         | 県民税  | 4.0%   | 同左   |                              |         |            |        |        |        |
| 市民税                     | 法人均等割  | 法人等の区分   | 税率(年額)   |                              |         |            |        |        |        |
|                         |  | 1号法人   | 5万円  |                              |         |            |        |        |        |
|                         |  | 2号法人   | 12万円   |                              |         |            |        |        |        |
|                         |  | 3号法人   | 13万円   |                              |         |            |        |        |        |
|                         |  | 4号法人   | 15万円   |                              |         |            |        |        |        |
|                         |  | 5号法人   | 16万円   |                              |         |            |        |        |        |
|                         |  | 6号法人   | 40万円   |                              |         |            |        |        |        |
|                         |  | 7号法人   | 41万円   |                              |         |            |        |        |        |
|                         |  | 8号法人   | 175万円  |                              |         |            |        |        |        |
|                         |  | 9号法人   | 300万円  |                              |         |            |        |        |        |
|                         | 法人税割   | 100分の12.1(資本金等の額が1億円以下で、かつ、法人税額又は連結法人税額が500万円以下の中小法人等は100分の9.7)<br>なお、令和元年10月1日以後に開始する事業年度分からは100分の8.4(資本金等の額が1億円以下で、かつ、法人税額又は連結法人税額が500万円以下の中小法人等は100分の6.0) | 100分の8.4(資本金等の額が1億円以下で、かつ、法人税額又は連結法人税額が500万円以下の中小法人等は100分の6.0)<br>なお、平成26年10月1日以後から令和元年9月30日以前に開始する事業年度分は100分の12.1(資本金等の額が1億円以下で、かつ、法人税額又は連結法人税額が500万円以下の中小法人等は100分の9.7) |                              |         |            |        |        |        |
|                         | 固定資産税  | 100分の1.4   | 同左   |                              |         |            |        |        |        |
| 軽自動車税                   | 種別割  | (1) 原動機付自転車等   | (1) 原動機付自転車等   |                              |         |            |        |        |        |
|                         |  | 原動機付自転車  | 50cc以下 2,000円<br>90cc以下 2,000円<br>125cc以下 2,400円<br>50cc以下で三輪以上 3,700円   | 同左                           |         |            |        |        |        |
|                         |  | 軽自動車(二輪)   | 3,600円   | 同左                           |         |            |        |        |        |
|                         |  | 小型特殊自動車  | 農耕作業用 2,400円<br>その他 5,900円   | 同左                           |         |            |        |        |        |
|                         |  | 二輪の小型自動車(250cc超)   | 6,000円   | 同左                           |         |            |        |        |        |
|                         |  | (2) 三輪及び四輪以上の軽自動車  | (2) 三輪及び四輪以上の軽自動車  | 同左                           |         |            |        |        |        |
|                         |  | 乗用車  | 車種区分   | ①                            | ②       | ③          | ④      |        |        |
|                         |  | 乗用車  | 乗用車  | 7,200円                       | 10,800円 | 12,900円    | (ア)    | (イ)    | (ウ)    |
|                         |  | 乗用車  | 乗用車  | 5,500円                       | 6,900円  | 8,200円     | 5,200円 | 3,500円 | 1,800円 |
|                         |  | 貨物車  | 貨物車  | 4,000円                       | 5,000円  | 6,000円     | -      | -      | 1,300円 |
| 貨物車                     | 貨物車  | 3,000円   | 3,800円   | 4,500円                       | -       | -          | 1,000円 |        |        |
| 三輪                      | 三輪   | 3,100円   | 3,900円   | 4,600円                       | -       | -          | 1,000円 |        |        |
|                         |  | ①旧税率 平成27年3月31日までに新規検査(新車登録)済みの車両  | ①旧税率 平成27年3月31日までに新規検査(新車登録)済みの車両  |                              |         |            |        |        |        |
|                         |  | ②標準税率 平成27年4月1日以降に新規検査(新車登録)をした車両  | ②標準税率 平成27年4月1日以降に新規検査(新車登録)をした車両  |                              |         |            |        |        |        |
|                         |  | ③重課 新規検査(新車登録)から13年を経過した車両   | ③重課 新規検査(新車登録)から13年を経過した車両   |                              |         |            |        |        |        |
|                         |  | ④軽課(新規検査をした日の属する年度の翌年度分のみ適用)   | ④軽課(新規検査をした日の属する年度の翌年度分のみ適用)   |                              |         |            |        |        |        |
|                         |  | 令和3年4月1日から令和5年3月31日までに新規検査(新車登録)された以下の車両について、翌年度に限り適用  | 令和4年4月1日から令和5年3月31日までに新規検査(新車登録)された以下の車両について、翌年度に限り適用  |                              |         |            |        |        |        |
|                         |  | 税率   | 車種   | 区分                           |         |            |        |        |        |
|                         |  | (ア)概ね25%軽減   | 営業用乗用車   | 令和2年度燃費基準達成かつ令和12年度燃費基準70%達成 |         |            |        |        |        |
|                         |  | (イ)概ね50%軽減   | 営業用乗用車   | 令和2年度燃費基準達成かつ令和12年度燃費基準90%達成 |         |            |        |        |        |
|                         |  | (ウ)概ね75%軽減   | すべての車種   | 電気自動車、天然ガス自動車                |         |            |        |        |        |
|                         |  | ※ いずれも排出ガス基準等に適合する等条件あり。   |  |                              |         |            |        |        |        |
|                         |  | 税率   | 車種   | 区分                           |         |            |        |        |        |
|                         |  | (ア)概ね25%軽減   | 営業用乗用車   | 令和2年度燃費基準達成かつ令和12年度燃費基準70%達成 |         |            |        |        |        |
|                         |  | (イ)概ね50%軽減   | 営業用乗用車   | 令和2年度燃費基準達成かつ令和12年度燃費基準90%達成 |         |            |        |        |        |
|                         |  | (ウ)概ね75%軽減   | すべての車種   | 電気自動車、天然ガス自動車                |         |            |        |        |        |
|                         |  | ※ いずれも排出ガス基準等に適合する等条件あり。   |  |                              |         |            |        |        |        |
| 環境性能割                   | 環境性能割  | 車種   | 税率   | (R5.4.1~R5.12.31)            |         | (R6.1.1以降) |        |        |        |
|                         |  | ①電気軽自動車(燃料電池軽自動車を含む)   | 非課税  | 自家用                          | 営業用     | 自家用        | 営業用    |        |        |
|                         |  | ②天然ガス軽自動車(平成30年排出ガス基準適合又は平成21年排出ガス基準Nox10%低減)  | 非課税  |                              |         |            |        |        |        |
|                         |  | ③ガソリン軽自動車(ハイブリッド軽自動車を含む)   | 非課税  |                              |         |            |        |        |        |
|                         |  | (A)乗用車   | 平成30年排出ガス基準50%低減(☆☆☆☆)<br>又は平成17年排出ガス基準75%低減(☆☆☆☆)   | 非課税                          |         |            |        |        |        |
|                         |  | かつ令和12年度燃費基準75%達成<br>かつ令和2年度燃費基準達成   | 非課税  |                              |         |            |        |        |        |
|                         |  | かつ令和12年度燃費基準70%達成<br>かつ令和2年度燃費基準達成   | 1%   | 0.5%                         |         |            |        |        |        |
|                         |  | かつ令和12年度燃費基準60%達成<br>かつ令和2年度燃費基準達成   | 1%   | 0.5%                         |         |            |        |        |        |
|                         |  | かつ令和12年度燃費基準55%達成  | 2%   | 1%                           |         |            |        |        |        |
|                         |  | 上記以外   | 2%   |                              |         |            |        |        |        |
| (B)車両総重量2.5t以下トラック(軽量車) | 平成30年排出ガス基準50%低減(☆☆☆☆)又は平成17年排出ガス基準75%低減(☆☆☆☆) | 非課税  |  |                              |         |            |        |        |        |
| かつ平成27年度燃費基準+25%達成      | 非課税  |  |  |                              |         |            |        |        |        |
| かつ平成27年度燃費基準+20%達成      | 1%   | 0.5%   |  |                              |         |            |        |        |        |
| かつ平成27年度燃費基準+15%達成      | 2%   | 1%   |  |                              |         |            |        |        |        |
| かつ令和4年度燃費基準+5%達成        |  |  |  |                              | 非課税     |            |        |        |        |
| かつ令和4年度燃費基準達成           |  |  |  |                              | 1%      | 0.5%       |        |        |        |
| かつ令和4年度燃費基準95%達成        |  |  |  |                              | 2%      | 1%         |        |        |        |
| 上記以外                    | 2%   |  |  |                              |         |            |        |        |        |
|                         |  | 市たばこ税 売渡本数 1,000本につき6,552円   |  |                              |         |            |        |        |        |
|                         |  | 保有分  | 100分の1.4   | 同左                           |         |            |        |        |        |
|                         |  | 取得分  | 100分の3   | 同左                           |         |            |        |        |        |
|                         |  | 資産割  | 1㎡ 600円  | 同左                           |         |            |        |        |        |
|                         |  | 従業者割(給与総額)   | 100分の0.25  | 同左                           |         |            |        |        |        |
|                         |  | 都市計画税  | 100分の0.23  | 同左                           |         |            |        |        |        |



2 徴税費調

| 年度<br>区分        | 31          |         | 令和2         |         | 3           |         | 4           |         | 5           |           |
|-----------------|-------------|---------|-------------|---------|-------------|---------|-------------|---------|-------------|-----------|
|                 | 決算額<br>(千円) | 前年比     | 決算額<br>(千円) | 前年比     | 決算額<br>(千円) | 前年比     | 決算額<br>(千円) | 前年比     | 予算額<br>(千円) | 前年<br>決算比 |
| 収入額 (A)         | 92,878,913  | 102.37% | 92,594,327  | 99.69%  | 91,995,433  | 99.35%  | 94,306,982  | 102.51% | 94,941,515  | 100.67%   |
| 市税 (B)          | 70,496,002  | 102.07% | 70,433,572  | 99.91%  | 69,941,255  | 99.30%  | 71,755,164  | 102.59% | 72,220,000  | 100.65%   |
| 県民税払込額          | 22,382,911  | 103.35% | 22,160,755  | 99.01%  | 22,054,178  | 99.52%  | 22,551,818  | 102.26% | 22,721,515  | 100.75%   |
| 徴税費 (C)         | 1,462,197   | 104.92% | 1,510,580   | 103.31% | 1,551,578   | 102.71% | 1,536,908   | 99.05%  | 1,535,032   | 99.88%    |
| 人件費 (D)         | 1,067,725   | 103.33% | 1,111,010   | 104.05% | 1,142,764   | 102.86% | 1,095,181   | 95.84%  | 1,119,028   | 102.18%   |
| 需用費             | 15,492      | 104.81% | 14,915      | 96.28%  | 14,275      | 95.71%  | 13,953      | 97.74%  | 18,945      | 135.78%   |
| その他             | 378,980     | 109.71% | 384,655     | 101.50% | 394,539     | 102.57% | 427,774     | 108.42% | 397,059     | 92.82%    |
| 県委託金 (E)        | 834,481     | 101.16% | 852,925     | 102.21% | 854,955     | 100.24% | 859,486     | 100.53% | 840,000     | 97.73%    |
| (C)-(E) (F)     | 627,716     | 110.38% | 657,655     | 104.77% | 696,623     | 105.93% | 677,422     | 97.24%  | 695,032     | 102.60%   |
| (C)/(A) (C)/(A) | 1.57%       |         | 1.63%       |         | 1.69%       |         | 1.63%       |         | 1.62%       |           |
| (F)/(B) (F)/(B) | 0.89%       |         | 0.93%       |         | 1.00%       |         | 0.94%       |         | 0.96%       |           |
| 税務職員数 (G)       | 152人        | 100.66% | 152人        | 100.00% | 155人        | 101.97% | 150人        | 96.77%  | 143人        | 95.33%    |
| (D)/(G) (D)/(G) | 7,025       | 102.65% | 7,309       | 104.05% | 7,373       | 100.87% | 7,301       | 99.03%  | 7,825       | 107.18%   |

### 3 証明に関する調

| 年度<br>区分 |                 | 30     |        | 31     |        | 令和<br>2 |        | 3      |        | 4      |        |
|----------|-----------------|--------|--------|--------|--------|---------|--------|--------|--------|--------|--------|
|          |                 | 件数     | 前年比    | 件数     | 前年比    | 件数      | 前年比    | 件数     | 前年比    | 件数     | 前年比    |
| 納税関係     | 市・県民税           | 3,731  | 109.86 | 3,863  | 103.54 | 3,560   | 92.16  | 4,125  | 115.87 | 4,514  | 109.43 |
|          | 固定資産税           | 1,346  | 62.46  | 1,903  | 141.38 | 1,093   | 57.44  | 1,632  | 149.31 | 1,020  | 62.50  |
|          | 軽自動車税           | 59     | 43.07  | 62     | 105.08 | 57      | 91.94  | 43     | 75.44  | 83     | 193.02 |
|          | その他             | 1,790  | 122.69 | 2,018  | 112.74 | 2,086   | 103.37 | 1,768  | 84.76  | 1,371  | 77.55  |
|          | 軽自<br>(車検用)     | 1,313  | 90.36  | 1,183  | 90.10  | 1,204   | 101.78 | 1,263  | 104.90 | 1,206  | 95.49  |
|          | 小計              | 8,239  | 95.80  | 9,029  | 109.59 | 8,000   | 88.60  | 8,831  | 110.39 | 8,194  | 92.79  |
| 固定資産税関係  | 評価額証明           | 4,402  | 104.36 | 4,000  | 90.87  | 3,730   | 93.25  | 4,339  | 116.33 | 4,234  | 97.58  |
|          | 固定資産<br>価格通知書   | 135    | 143.62 | 81     | 60.00  | 69      | 85.19  | 61     | 88.41  | 37     | 60.66  |
|          | 公課証明            | 3,301  | 101.60 | 3,336  | 101.06 | 3,053   | 91.52  | 3,302  | 108.16 | 3,496  | 105.88 |
|          | 課税台帳登録<br>事項証明書 | 117    | 140.96 | 87     | 74.36  | 85      | 97.70  | 112    | 131.76 | 95     | 84.82  |
|          | 公課証明<br>(年税額)   | 1,451  | 120.41 | 1,496  | 103.10 | 1,400   | 93.58  | 1,667  | 119.07 | 1,834  | 110.02 |
|          | 公図閲覧            | 131    | 103.97 | 105    | 80.15  | 83      | 79.05  | 109    | 131.33 | 85     | 77.98  |
|          | 住宅用<br>家屋証明     | 2,792  | 116.72 | 2,297  | 82.27  | 2,028   | 88.29  | 2,291  | 112.97 | 2,249  | 98.17  |
|          | その他             | 196    | 101.03 | 277    | 141.33 | 242     | 87.36  | 224    | 92.56  | 223    | 99.55  |
| 小計       | 12,525          | 108.34 | 11,679 | 93.25  | 10,690 | 91.53   | 12,105 | 113.24 | 12,253 | 101.22 |        |
| 市民税関係    | 住民税<br>証明       | 24,435 | 87.17  | 21,772 | 89.10  | 17,704  | 81.32  | 19,150 | 108.17 | 22,550 | 117.75 |
|          | 住所証明            | 493    | 99.40  | 497    | 100.81 | 421     | 84.71  | 433    | 102.85 | 403    | 93.07  |
|          | 法人<br>納税証明      | 1,366  | 60.42  | 2,139  | 156.59 | 1,484   | 69.38  | 1,915  | 129.04 | 1,060  | 55.35  |
|          | 小計              | 26,294 | 85.40  | 24,409 | 92.83  | 19,609  | 80.34  | 21,498 | 109.63 | 24,013 | 111.70 |
| 合計       |                 | 47,058 | 92.36  | 45,117 | 95.88  | 38,299  | 84.89  | 42,434 | 110.80 | 44,460 | 104.77 |



---

---

令和5年度

松戸市市税概要

(令和5年9月)

|    |        |        |
|----|--------|--------|
|    | 松戸市財務部 | 債権管理課  |
|    | 〃      | 税制課    |
| 発行 | 〃      | 市民税課   |
| 編集 | 〃      | 固定資産税課 |
|    | 〃      | 収納課    |

千葉県松戸市根本387番地の5  
電話 047(366)1111

---

---