



クリンクルちゃん

クリンクル和名ヶ谷

第4号

ごみのその後って気になるよね・・・ん？気にならないか(* °▽°)ン
でももっと気にしてほしい！  GOMI・ゴミ・ごみ！！！！

(*「ω」)?① 集積所に出した「ごみ」その後どう処理するのでしょうか・・・

松戸市ではお住まいの地区によりごみ種の収集日は異なりますが、基本8分別であることはどの地区も変わらないです、それはご存知かと思います。



まず、朝8時30分までに集積所に出されたごみは、パッカー車（青色のごみ収集車）が、集積所に出されたごみを回収しに走り回ります。当然ながらごみを積載できる量にも限度がありますので、ホッパー部（ごみを積載している箱）が満載になった時点で清掃施設（各クリーンセンター）へ一旦ごみを搬入し、ごみピットと呼ばれる大きなゴミ箱へ投入、ホッパー部を空にしてから清掃施設を再び出発し、未回収地区へ向かっているのです。

まるで清掃施設はごみの要塞で、パッカー車は松戸市の環境美化を守るため、日々走り回りっっているというイメージでしょうか・・・(笑)

(*「ω」)?② 和名ヶ谷クリーンセンターへパッカー車が搬入するごみの種類は？

和名ヶ谷クリーンセンターに搬入されるごみの種類はご存知でしょうか？
ヒントは「焼却施設」であること・・・と言っても分からないですよ（苦笑）
松戸市8分別の中の「燃やせるごみ」と「その他プラスチックなどのごみ」をパッカー車が集積所から回収して和名ヶ谷クリーンセンターへ搬入しております。
ここでお手元に「家庭ごみの分け方出し方」を用意していただくと「お～！」っと、思わず声が出るかもしれません。



(*「ω」)?③ 「燃やせるごみ」と「その他プラスチックなどのごみ」の違いとは・・・



上記で和名ヶ谷クリーンセンターは「焼却施設」とお伝えしたとおり、ごみを燃やすことを使命としております。（ちょっと大袈裟ですが）でもここで「なら、燃やせるごみとその他プラスチックなどのごみ（略して他プラ）が混ざっても平気だよな？」とか「プラスチックの大きさなんて関係ないじゃん！」なんて言われそうですよね（苦笑）

まあそう誤解されても仕方は無いのですが、少々込み入った話を。和名ヶ谷クリーンセンターの焼却炉内は常に900℃くらいを維持しながらごみを燃焼しております。これは有害物質（たとえばダイオキシンなど）を発生させないためにも、高温で燃焼そして維持することが必要なのですが、実はごみの「種類」や「大きさ」で、この焼却炉内の燃焼温度が変わってくるのです。「お～！」って感じてしょ（笑）

「プラスチック系」は燃えやすいため、高温になりやすいのですが「燃やせるごみ」は主に「生ごみ」がベースで水気が多い・・・そう！なんとなく分かっていただけましたよね？

例えばバーベキューをするとき、炭には簡単に火がつかないので、燃焼率が高いものから（例えば枯葉とか枯れ枝とか）火をおこし、炭に火を移していきますよね。当然そこに湿った物が混入しようものなら、あっという間に火は消えてしまいますから、火の番人は大変な思いです。ここ和名ヶ谷クリーンセンターも同様に24時間燃焼のコントロールが必要になるため「燃やせるごみ」と「他プラ」の割合を考えながらパッカー車の搬入台数を計画、もちろん個別収集された粗大ごみの搬入についても計算しているのです。家庭ごみの分け方出し方の「燃やせるごみ」の中に「水切りを徹底しましょう」と書かれているのも、「他プラ」の中に「30cm未満のもの」と書かれているのも上記理由があるからなのです。



(*「ω」)?④ 30cm以上のプラスチックはどう処理されているの?

家庭ごみの分け方出し方に「30cmから50cmのプラスチックは陶磁器ガラスなどのごみの日」と記載されています。実は金属・陶磁器・ガラス製品を取扱う「資源リサイクルセンター」に30cmから50cmのプラスチックも併せて搬入されます。資源リサイクルセンターでは搬入される全てのごみを現場作業員の手作業により、金属類（リサイクルされます）陶磁器・ガラスそしてプラスチックとで選別され、プラスチックのみ日暮クリーンセンターへ運搬されていきます。実はこの選別を手作業によって行われていると知った方は大変驚いております。

さて松戸市では1辺が50cmを超えると粗大ごみ扱いになるのはご存知でしょうか？

50cmを超えるプラスチックも粗大ごみ扱いとなり「日暮クリーンセンター」が搬入先となります。「日暮クリーンセンター」はリサイクルするプラスチックと大型プラスチックを主に取扱っております。

実は「リサイクルするプラスチック」（略してリサプラ）には大きな夢があるのです。

リサプラは公益財団法人日本容器包装リサイクル協会へ搬出するために、汚れのない綺麗なリサプラのみを選別し、圧縮・梱包して搬出してあります。家庭ごみの分け方出し方にも「中身を使い切ってから、水ですすぐなどきれいにしてお出しください」と松戸市がお願いしているのは、上記の理由からなのです。よって汚れが付着したものや、リサイクルできないと判断されたリサプラについては、大型プラスチックと資源リサイクルセンターから運搬された30cmから50cmのプラスチックと合わせられ、最後は焼却するために和名ヶ谷クリーンセンターへと運搬されるのです。

※ 素材だけでなく松戸市の品目指定で粗大ゴミの搬入先が変わることもございますのでご注意ください。

(*「ω」)?⑤ ごみを発生するのも、ごみを処理するのも最後まで人の手なのです!

最後に、まとめ的なお話で締めくくりたいかと・・・。

上記タイトルのように、最後まで人の手によってごみが処理されることをご理解できたでしょうか？「なんで松戸市のクリーンセンターは一箇所ですべてのごみを受取れないんだ!」とおっしゃる方もおられます。これについては「ごもっとも・・・」と思いますが、各センターにおいて処理する役割が振り分けられているため、1箇所ですべてのごみを搬入することが出来ないということなのです。

今回この文章を読まれた市民の方に、少しでも松戸市のごみ処理についてご理解いただければと思います。今回は和名ヶ谷クリーンセンターに搬入される「燃やせるごみ」と「その他プラスチックなどのごみ」として取り上げましたが、他のセンターにおいても搬入されるごみ処理状況は同様であることを、併せてお伝えしておきますね。

ごみを排出する市民の皆様と市内の事業者様、そのごみを処理する清掃施設と清掃職員とでいつまでも松戸市の環境美化を守り続けられるようになりたいものですね。



～和名ヶ谷クリーンセンターからお知らせ～



当センターはごみの持込に関して事前に承認が必要となっております。
お電話にて申込みをされてから、搬入されるようお願いいたします。

受付時間 月曜から土曜・祝日の午前8：30から午後5：00まで
※土曜・祝日は出勤している職員が少ないため、すぐに対応できない場合もあります。

搬入時間 月曜から土曜・祝日の午前8：30から午後4：30まで
※混雑が予想される時間帯と曜日のご利用は避けていただくようお願いします。
祝日は午前午後とも比較的空いています。
※曜日に関係なく、午前8：30から午前9：00まで午後1：00から午後2：00まではごみ収集車の搬入で混雑しています。

和名ヶ谷クリーンセンターのホームページでは「ごみ処理申請書」や「施設利用案内図」等各種ダウンロードすることができるほか、また搬入口までのアクセスやプラットホーム内案内図等を事前に確認して頂けますと迷うこともありませんので、是非ご利用ください。



和名ヶ谷クリーンセンターです！

受付電話番号 047-392-1118

なお聴覚障害をお持ちの方はFAXで対応させていただいております。
FAX番号 047-392-1119



和名ヶ谷クリーンセンターコラム、略して「わなコラ」

じゃーん！（´▽`）和名ヶ谷クリーンセンターオリジナルカードが出来上がりました。

家庭ごみの分け方出し方のチラシがあっても、たいがいの方は冷蔵庫などに「ペタッ！」と貼ってあるか、はたまた数年前のままで最新版を持っていない方もおられるため、裏面の情報や、新しい情報をご存知ない方がおられます・・・(x_x)

和名ヶ谷クリーンセンターはホームページがありますので、インターネットやスマートフォンなどからでも調べられますが、最近は名刺サイズのカードにお店の情報を記載して代わりとして配布する「ショップカード」なるものが流行っているのか、よく見かける機会がございます。そこで和名ヶ谷クリーンセンターもあやかってみました（笑）和名ヶ谷クリーンセンターカードは、表面が当センターの名称と住所及び連絡先のご案内。裏面が当センター搬入品目案内と関連施設案内の2種類（カラーも2種類）を作成してみました。当センターの計量出口及び1階事務所にて可愛いミニチュアゴミ箱に入れて設置しております。ポイントが付くなどの特典機能があるカードではありませんが、お財布やカード入れに一枚、いつでも和名ヶ谷クリーンセンターの情報を・・・(え)



1階事務所に設置したカード



計量出口に設置したカード



和名ヶ谷クリーンセンターの案内と申込方法

搬入口の画像です



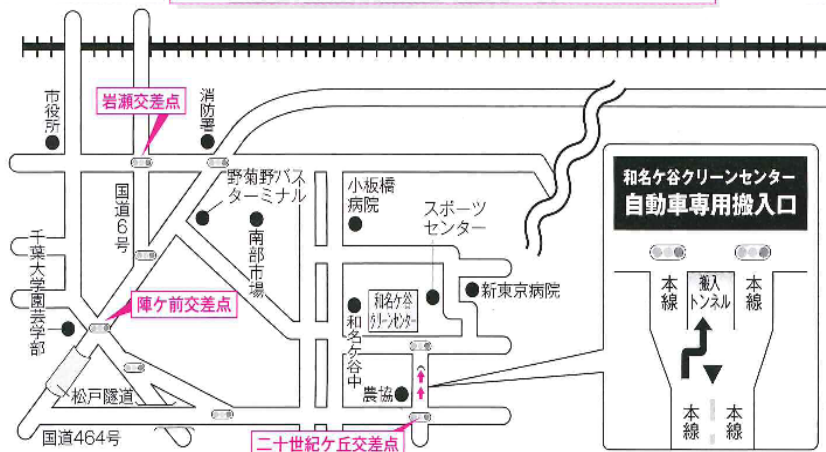
搬入車と書かれた車両レーンに入り
地下へ下りると受付がございます。

木製品類・布団・座布団・カーペット类等

ワナガヤ
和名ヶ谷クリーンセンター
☎047-392-1118

所在地 松戸市和名ヶ谷1349番地の2

※ごみの搬入は専用トンネルから入ってください(地図参照)



①電話で予約

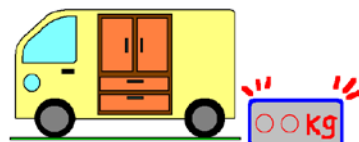
品目・数量を確認し、搬入承認をとります



和名ヶ谷クリーンセンターです！

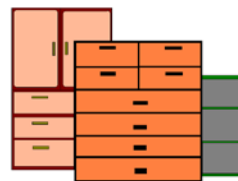
②総重量を計る

計量所で車ごと重さを計ります



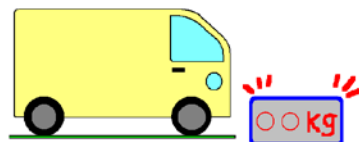
③ごみを降ろす

指定された場所にごみを降ろします



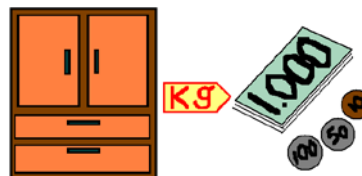
④空車重量を計る

ごみを降ろした後の重さを計ります



⑤処理手数料を支払う

平成26年4月1日より料金が変わります。



平成26年8月1日
和名ヶ谷クリーンセンター作成

クリンクルちゃんは松戸市ごみ減らしシンボルキャラクターです。