


Khi xảy ra thiên tai, hãy chủ động thu thập thông tin tích cực và kiểm tra thông tin đúng

Loa phát thanh phòng chống thiên tai

Thành phố Matsudo hiện đang sử dụng “**loa phát thanh phòng chống thiên tai**” như một phương tiện để phát đi các thông tin quan trọng như thông tin về thiên tai.

Khi xảy ra thiên tai, thành phố sẽ dùng loa phát thanh để phát đi thông tin lánh nạn (sơ tán người cao tuổi, hướng dẫn lánh nạn..v.v..), thông tin về mở các cơ sở lánh nạn...v.v..

※Bình thường, hệ thống loa này phát bài hát gọi trẻ về nhà (Yoiko no Hoson) vào giờ cố định mỗi buổi chiều và thông tin về người già đi lang thang.



Hệ thống trả lời tự động bản tin loa phóng thanh

Với trường hợp không thể nghe rõ thông tin phát trên loa do đang ở trong nhà hoặc do môi trường xung quanh, thành phố có dịch vụ nghe lại nội dung phát trên loa qua số điện thoại miễn phí.

Khi không nghe rõ hoặc muốn nghe lại thông báo, vui lòng gọi tới số điện thoại sau. Bạn có thể lưu số điện thoại này vào điện thoại để tiện sử dụng.

Nghe lại miễn phí thông báo trên loa phát thanh (Free Dial)

 0 8 0 0 — 8 0 0 — 9 3 6 6

Nội dung thông báo cũng được đăng tải trên trang web thành phố. Hãy quét mã QR này để truy cập vào trang web.

Mã QR để xem lại nội dung trên loa phát thanh phòng chống thiên tai →

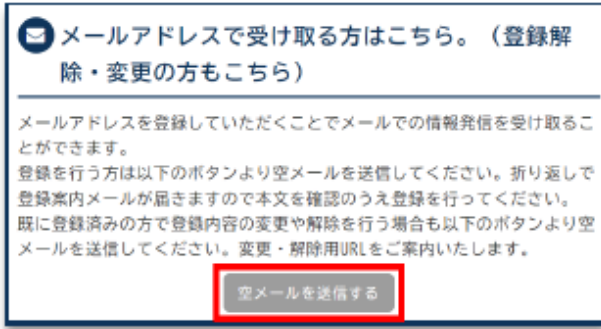


※Không phát lại bài hát gọi trẻ về nhà mỗi buổi chiều.

Email Anshin-enzen của thành phố Matsudo

Đây là hệ thống gửi email thông báo thông tin về thảm họa, kẻ tình nghi, tội phạm..v.v..tới những địa chỉ email trên điện thoại đã đăng ký trước.

Vào trang web đăng ký và gửi email trống



①Quét mã QR dưới đây để vào trang web ② Nhấp chuột vào ô “Gửi email trống” (ô màu đỏ trên hình) để mở màn hình gửi email. ③Gửi email luôn mà không cần điền tiêu đề hay nội dung. Nếu không quét được mã QR thì truy cập bằng đường link bên dưới.



<https://plus.sugumail.com/usr/matsudo/home> (điện thoại thông minh)

<https://plus.sugumail.com/m/matsudo/home> (điện thoại gập)

Trường hợp không gửi mail thông qua trang web thì vui lòng gửi trực tiếp đến địa chỉ sau.

Địa chỉ gửi email trống để đăng ký: t-matsudo@sg-p.jp

※ Nếu email của bạn đặt chế độ chặn thư rác thì vui lòng cài đặt cho phép nhận mail từ tên miền “sg-m.jp”

Gửi thông tin qua điện thoại, FAX khi xảy ra thiên tai

Là dịch vụ gửi thông tin lánh nạn, thông tin mở các cơ sở lánh nạn khi xảy ra thiên tai thông qua điện thoại cố định, điện thoại di động (điện thoại thông minh, điện thoại gập) và FAX.

Cách đăng ký: nhận hồ sơ đăng ký tại **Ban quản lý rủi ro, các chi nhánh Tòa thị chính, trung tâm cộng đồng cư dân...v.v..** hoặc tải từ trên trang web xuống. Sau khi điền các thông tin cần thiết, **nộp trực tiếp hoặc gửi bưu điện, gửi qua FAX tới Ban quản lý rủi ro.** Cũng có thể đăng ký qua **Hệ thống đăng ký trực tuyến thành phố Matsudo.**

Trang web của thành phố (về dịch vụ trên)



Hệ thống đăng ký trực tuyến



Các cách thức truyền tải thông tin khác của thành phố

Tin nhắn khẩn cấp (tin nhắn khu vực)

Là dịch vụ gửi tin nhắn đồng loạt qua điện thoại tới người dân đang ở khu vực có nguy cơ xảy ra thiên tai. Nếu bạn đang ở trong khu vực có nguy cơ xảy ra thiên tai thì sẽ nhận được tin nhắn miễn phí mà không cần đăng ký. (※ Tùy điều kiện sóng điện thoại, loại máy và chế độ cài đặt mà có trường hợp không nhận được tin.)

Trang web thành phố



Trang X (Twitter cũ) thành phố



Trang Facebook thành phố



Dịch vụ Tin nhanh thiên tai Yahoo!

Sử dụng “Tin nhanh thiên tai Yahoo!” để truyền tải “thông tin khẩn cấp từ địa phương”. Tải ứng dụng về điện thoại di động, chọn khu vực sinh sống. Khi xảy ra thiên tai hoặc có nguy cơ xảy ra thiên tai thì có thể nhận được thông tin lánh nạn, thông tin mở các cơ sở lánh nạn của khu vực đó.

Mã QR ứng dụng Tin nhanh thiên tai Yahoo! →



Xe lưu động

Dịch vụ thông tin thiên tai, dịch vụ cung cấp thông tin bằng văn bản do Công ty J-COM khu vực Tokatsu/Katsushika (mất phí).

Tin nhắn thiên tai Chiba

(Tham khảo: Cổng thông tin Phòng chống thiên tai tỉnh Chiba)

Nếu đăng ký thì sẽ nhận được các thông tin về cảnh báo thiên tai..v.v..

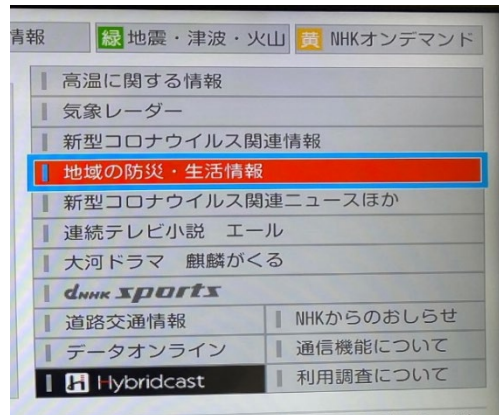
- Thông tin cảnh báo, cần chú ý về khí tượng ở khu vực chỉ định
- Thông tin động đất trên 3 độ ở khu vực chỉ định
- Thông tin sóng thần trong tỉnh Chiba
- Thông tin cảnh báo sạt lở ở khu vực chỉ định
- Thông tin cảnh báo lốc xoáy trong tỉnh Chiba
- Dự báo thời tiết trong tuần
- Các thông tin từ chính quyền tỉnh

Mã QR trang web “Tin nhắn thiên tai Chiba”



Truyền dữ liệu của NHK (nút d)

- ① Chọn kênh NHK trên ti vi (1CH)
- ② Ấn nút “d” trên điều khiển
- ③ Chọn mục “Thông tin cuộc sống, thiên tai khu vực”



Gửi lời nhắn về thiệt hại

(Dịch vụ của công ty NTT)

Khi xảy ra thiệt hại quy mô lớn, chẳng hạn như động đất từ 6 độ yếu trở lên trong Nhật Bản thì có thể ghi âm và nghe lại lời nhắn.



【Ghi âm lời nhắn】

Gọi tới số 171 rồi bấm phím 1

※Bấm số điện thoại nhà mình, gồm cả mã vùng

例:「〇〇です。家族は全員無事。△△避難所にいます。」(伝言内容30秒以内)

Ví dụ: “Tôi là 〇〇. Cả gia đình tôi đều an toàn. Chúng tôi đang ở cơ sở lánh nạn △△.”

(trong vòng 30 giây)

【Nghe lại tin nhắn】

Gọi tới số 171 rồi bấm phím 2 2

※Gọi tới số của người mà mình muốn liên lạc, gồm cả mã vùng



Nghe tin nhắn đã được ghi âm lại



【Có thể dùng thử】

- Ngày 1, 15 hàng tháng 0h ~ 12h đêm
- Ngày 1/1 ~ 3/1 0h ~ 12h đêm
- Tuần lễ tình nguyện và phòng chống thiên tai 9h ngày 15/1 ~ 17h ngày 21/2
- Tuần lễ phòng chống thiên tai 9h ngày 30/8 ~ 17h ngày 5/9