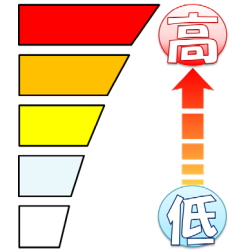


松戸市犯罪発生マップ 東松戸交番管内 2023.1月～6月版

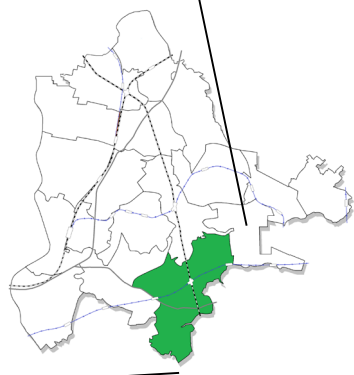
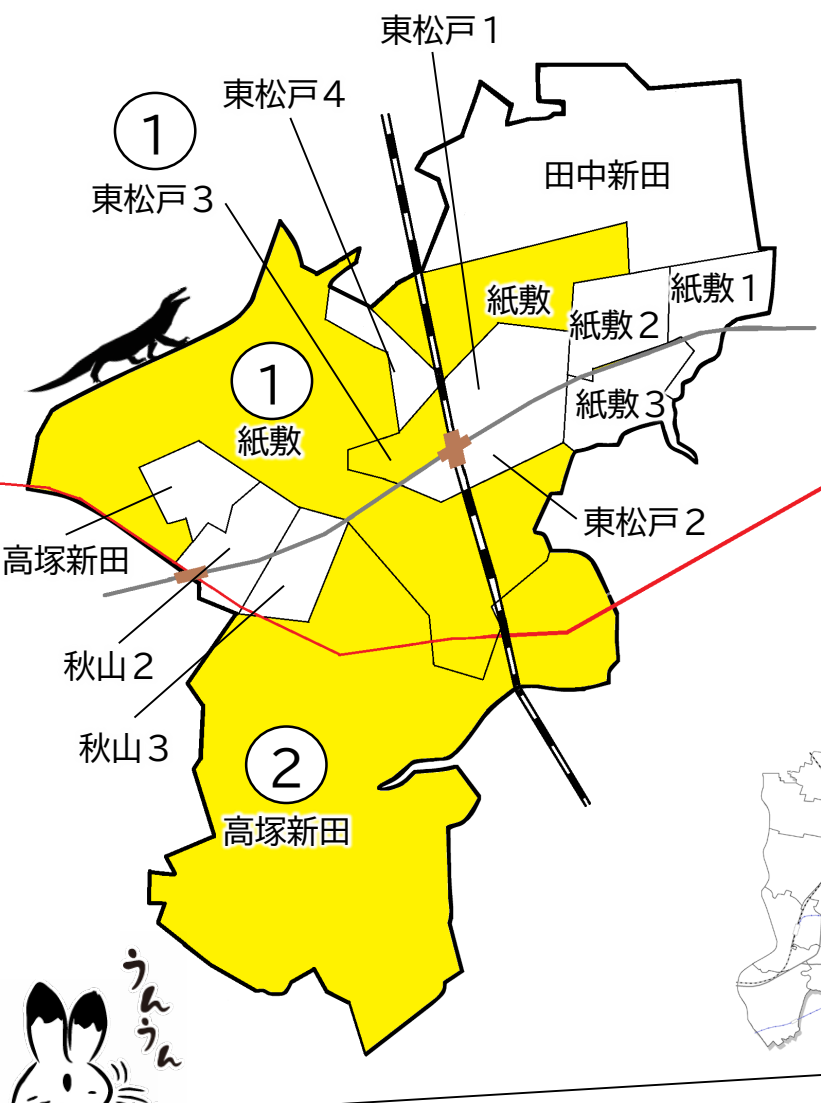
(住宅対象侵入盗、自動車盗、ひったくり、車上・部品ねらい)

窃盗4罪種の市内対比危険度は「1」です。窃盗4罪種の合計は4件で、前年同期から2件減少していますが、全刑法犯では71件と前年同期から13件増加しています。

東松戸交番管内を含め、市内全域で自転車盗被害の増加が顕著になっています。自宅敷地内に駐輪する際にも確実な施錠（ツーロック）を実施し、基本的な防犯対策を徹底しましょう。



※危険度は、人口1人あたりの犯罪発生件数で判別しています。



町名	罪種	住宅対象				計	前	年
		侵入盗	自動車盗	ひったくり	車上・部品ねらい			
田中新田					0	-1		
紙敷		1			1	±0		
紙敷1丁目					0	±0		
紙敷2丁目					0	±0		
紙敷3丁目					0	±0		
東松戸1丁目					0	±0		
東松戸2丁目					0	±0		
東松戸3丁目					1	±0		
東松戸4丁目					0	-1		
高塚新田				1	1	±0		
秋山2丁目					0	±0		
秋山3丁目					0	±0		
計		1	0	1	2	4	-2	

自転車盗	うち		前	年
	施錠なし	施錠あり		
				±0
1				+1
				±0
				±0
				±0
8	5			±0
1	1			±0
				-1
2	2			+1
				±0
				±0
計	12	8		+1

※一つの町名の中で管轄区域が分かれている場合、お住まいの町名が他のエリアに表示されている場合があります。