

## 松戸市子ども・子育て支援に関するアンケート調査 集計結果速報（就学前児童保護者）

令和6年2月1日 子ども部 子ども政策課

### 1. 調査概要

調査目的	第3期松戸市子ども総合計画の策定に当たり、子ども・子育て世帯の生活実態や動向、ニーズ等を把握、分析する。				
調査対象	就学前児童保護者				
調査期間	令和5年10月12日（木）～ 令和5年10月31日（火）				
調査数	3,000	有効回答数	1,815	有効回答率	60.5%

### 2. 主な調査結果

#### 2-1. 子育ての環境について

Q1-1：子どものことや子育てについて気軽に相談できる相手はいますか。または相談できる場所がありますか。

相談相手の有無

選択肢	回答数	割合
1. いる／ある	1,657	91.3%
2. いない／ない	153	8.4%
無回答	5	0.3%
全体	1,815	100.0%

Q1-2：気軽に相談できる相手（場所）は、誰（どこ）ですか。[複数回答]

気軽に相談できる相手

選択肢	回答数	割合
1. 身内の人（親・兄弟姉妹など）	1,441	87.0%
2. 友人や知人	1,156	69.8%
3. 近所や地域の人	247	14.9%
4. 児童福祉館・こども館	42	2.5%
5. 保健福祉センター（中央・常盤平・小金）	77	4.6%
6. およこDE広場・子育て支援センター	188	11.3%
7. 幼稚園・保育所（園）・認定こども園などの施設	574	34.6%
8. 民生委員・児童委員	1	0.1%
9. かかりつけの医師や病院	182	11.0%
10. 市役所の子どもや子育ての相談窓口	17	1.0%
11. インターネット・SNS上の友人や知人	74	4.5%
12. その他	50	3.0%
無回答	6	0.4%
全体	1,657	100.0%

Q2：普段、子育てをしているときのあなたの気持ちはどうですか。[複数回答]

子育てをしているときの気持ち

選択肢	回答数	割合
1. 子どもがいると毎日楽しい	1,347	74.2%
2. 子育てをすることで自分も成長している	1,210	66.7%
3. 子育てが自分の生きがいになっている	818	45.1%
4. 子育てについて不安になったり悩んだりすることがある	1,162	64.0%
5. 生活や気持ちにゆとりがないので、子育てにいらだつことがある	748	41.2%
6. 子どもを虐待しているのではないかと思うことがある	126	6.9%
7. 子育てから解放されたいと思うことがある	371	20.4%
8. その他	32	1.8%
無回答	10	0.6%
全体	1,815	100.0%

Q3：子育てのことで日常悩んでいること、また、気になることはどのようなことですか。[複数回答]

子育てに関して日常悩んでいること・気になること

選択肢	回答数	割合
1. 子どもの健康のこと	870	47.9%
2. 子どもの発育や発達のこと	878	48.4%
3. 子どもの友達づきあいのこと	632	34.8%
4. 子ども同士のいじめのこと	165	9.1%
5. 子どもの言葉づかひや態度のこと	594	32.7%
6. 子どもへの接し方、ふれあいに関すること	668	36.8%
7. 親同士のつきあいに関すること	283	15.6%
8. 仕事や自分のやりたいことが十分できないこと	537	29.6%
9. 子育てのストレス	529	29.1%
10. 子育てに自信が持てないこと	351	19.3%
11. 配偶者や親族と子育てに関する意見が合わないこと	167	9.2%
12. 子育てを手伝ってくれる人がいないこと	234	12.9%
13. 職場で子育てへの理解が得られないこと、得にくいこと	89	4.9%
14. 保育サービスの利用条件により、利用が十分にできないこと	128	7.1%
15. 経済的負担	653	36.0%
16. 子どもが犯罪に巻き込まれること	461	25.4%
17. 相談できる人がいない、相談先がわからないこと	47	2.6%
18. 子育てと介護の両立のこと	42	2.3%
19. 悩んでいることや、気になることはない	74	4.1%
20. その他	58	3.2%
無回答	12	0.7%
全体	1,815	100.0%

Q4-1：あなたにとって、理想的な子どもの数は何人ですか。

理想的な子どもの数

選択肢	理想的な子どもの数		(参考) 現在の子どもの数	
	回答数	割合	回答数	割合
1人	84	4.6%	606	33.4%
2人	899	49.5%	856	47.2%
3人	685	37.7%	287	15.8%
4人	59	3.3%	49	2.7%
5人以上	24	1.3%	12	0.7%
無回答	64	3.5%	5	0.3%
全体	1,815	100.0%	1,815	100.0%

現在の子どもの数と理想的な子どもの数との乖離

乖離 (理想-現在)	回答数	割合
-2人以下	20	1.1%
-1人	52	2.9%
0人	753	41.5%
1人	789	43.5%
2人	126	6.9%
3人以上	11	0.6%
無回答	64	3.5%
全体	1,815	100.0%

Q4-2：理想的な子どもの数は実現できると思いますか。

また、実現できない場合、その理由は何ですか。[複数回答]

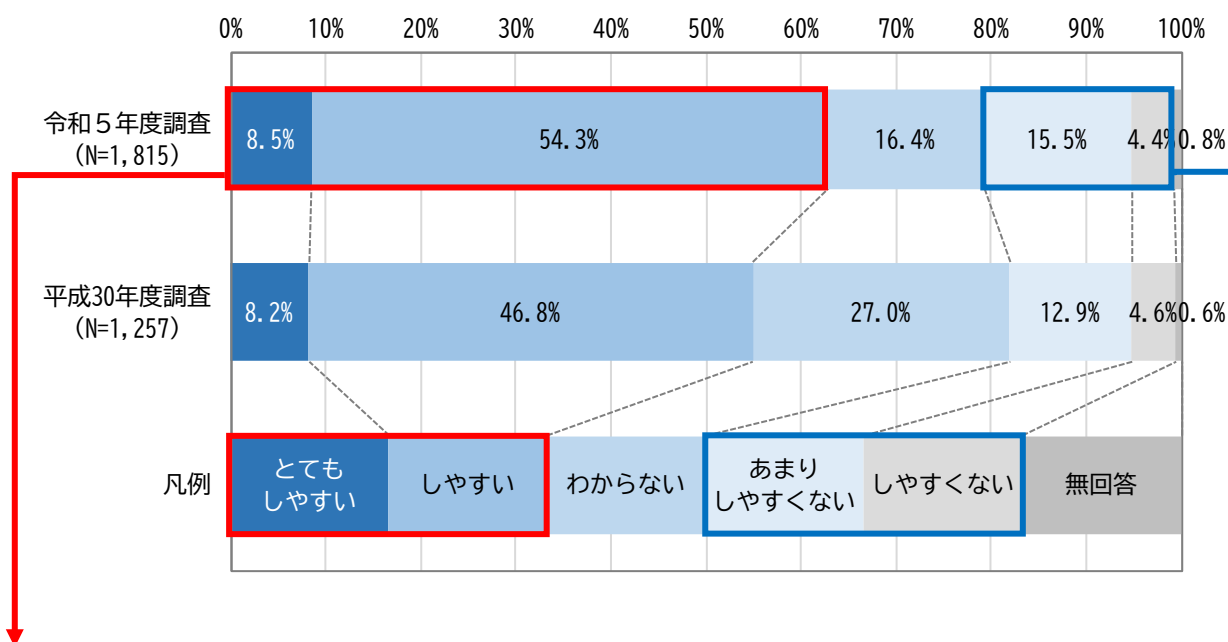
理想的な子どもの数の実現見込み・実現できない理由

選択肢	回答数	割合	※
1. 実現できると思う	217	23.4%	-
2. 実現できないと思う	639	69.0%	-
ア 子育てや教育にお金がかかりすぎるから	496	53.6%	77.6%
イ 保育サービスが整っていないから	85	9.2%	13.3%
ウ 雇用が安定しないから	60	6.5%	9.4%
エ 働きながら子育てができる職場環境がないから	155	16.7%	24.3%
オ 自分の昇進・昇格に差し支えるから	35	3.8%	5.5%
カ 家が狭いから	137	14.8%	21.4%
キ 子どもがのびのび育つ社会環境でないから	107	11.6%	16.7%
ク 自分や夫婦の生活を大切にしたいから	51	5.5%	8.0%
ケ 自分または配偶者が高齢で、産むのが困難だから	195	21.1%	30.5%
コ これ以上、自分または配偶者が育児の心理的、肉体的負担を負えないから	236	25.5%	36.9%
サ 妊娠・出産のときの身体的・精神的な苦痛を伴うから	133	14.4%	20.8%
シ 健康上の理由から	52	5.6%	8.1%
ス ほしいけれども妊娠しないから	78	8.4%	12.2%
セ 配偶者や親族の家事・育児への協力が得られないから	69	7.5%	10.8%
ソ 配偶者が望まないから	73	7.9%	11.4%
タ その他	43	4.6%	6.7%
チ 特になし	3	0.3%	0.5%
無回答	1	0.1%	0.2%
無回答	70	7.6%	-
全体	926	100.0%	-

※「2. 実現できないと思う」の回答数に対する割合

Q5-1：松戸市は子育てがしやすいまちだと思いますか。

松戸市の評価（子育てしやすいまちだと思うか）



Q5-2：どのような点が、子育てがしやすいと感じますか。[複数回答]

子育てがしやすいと感じる点

選択肢	回答数	割合
1. 保育園などに入所しやすい	435	38.2%
2. 保育園以外にも子育て支援が充実している	393	34.5%
3. 子育て世帯への経済支援が充実している	236	20.7%
4. 学校の教育水準が高い	19	1.7%
5. 学校環境が安心できる	78	6.8%
6. きれいで住みやすい住宅が多い	115	10.1%
7. 子育て世帯向けの住宅が多い	232	20.4%
8. 鉄道やバス等の交通の便が良い	414	36.3%
9. 小児医療が充実している	369	32.4%
10. 発育・発達の悩みを相談できる場がある	180	15.8%
11. 子育ての悩みを気軽に相談できる場がある	166	14.6%
12. 公園やスポーツ施設が充実している	327	28.7%
13. 治安が良い	137	12.0%
14. 地域のつながりが強い	79	6.9%
15. 自然豊かである	270	23.7%
16. 特になし	34	3.0%
17. その他	35	3.1%
無回答	2	0.2%
全体	1,140	100.0%

Q5-3へ（5ページ）

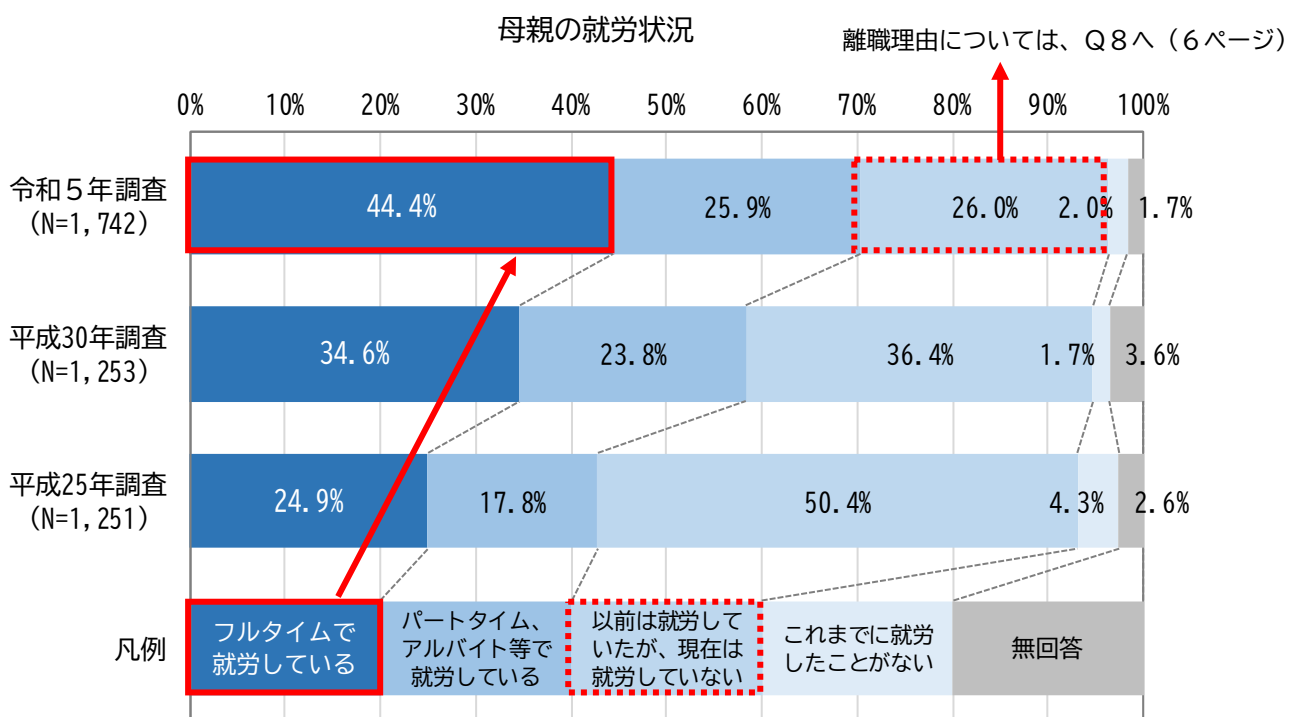
Q5-3：どのような点が、子育てがしやすすくないと感じますか。[複数回答]

子育てがしやすすくないと感じる点

選択肢	回答数	割合
1. 保育園などに入所しづらい	123	34.0%
2. 保育園以外の子育て支援が充実していない	133	36.7%
3. 子育て世帯への経済支援が充実していない	223	61.6%
4. 学校の教育水準が低い	66	18.2%
5. 学校環境が安心できない	70	19.3%
6. 古く住みづらい住宅が多い	46	12.7%
7. 子育て世帯向けの住宅が少ない	56	15.5%
8. 鉄道やバス等の交通の便が良くない	80	22.1%
9. 小児医療が充実していない	108	29.8%
10. 発育・発達の悩みを相談できる場がない、少ない	48	13.3%
11. 子育ての悩みを気軽に相談できる場がない	36	9.9%
12. 公園やスポーツ施設が充実していない	172	47.5%
13. 治安が良くない	122	33.7%
14. 地域のつながりが弱い	53	14.6%
15. 自然豊かでない	42	11.6%
16. 特になし	1	0.3%
17. その他	91	25.1%
無回答	3	0.8%
全体	362	100.0%

2-2. 保護者の就労状況について

Q6：宛名のお子さんの保護者の現在の就労状況（自営業を含む）についてお答えください。



Q7-1：現在、次のような柔軟な働き方を可能にする制度を利用していますか。[複数回答]

### 柔軟な働き方を可能にする制度の利用状況

選択肢	母親		父親	
	回答数	割合	回答数	割合
1. 育児のための短時間勤務制度	440	35.9%	19	1.1%
2. 所定外労働の制限（残業を免除する制度）	71	5.8%	16	1.0%
3. 育児のための時間外労働の制限	33	2.7%	6	0.4%
4. 育児のための深夜業の制限	45	3.7%	6	0.4%
5. 始業・終業時刻の繰り上げ・繰り下げ	112	9.1%	70	4.2%
6. フレックスタイム制度	99	8.1%	185	11.2%
7. 短時間正社員制度	56	4.6%	2	0.1%
8. テレワーク（在宅勤務制度・サテライトオフィス等）	213	17.4%	352	21.3%
9. 利用していない	569	46.4%	1,144	69.1%
無回答	35	2.9%	72	4.3%
全体	1,225	100.0%	1,656	100.0%

Q7-2：Q7-1のような柔軟な働き方をすることで、仕事と子育ての両立はうまくいくようになったと思いますか。

### 柔軟な働き方により仕事と子育ての両立はうまくいったか

選択肢	母親		父親	
	回答数	割合	回答数	割合
1. うまくいくようになった	303	48.8%	235	53.4%
2. あまり変わらない	148	23.8%	111	25.2%
3. かえって負担が増えた	25	4.0%	14	3.2%
4. わからない	114	18.4%	60	13.6%
5. 特に制度を利用していない	6	1.0%	8	1.8%
無回答	25	4.0%	12	2.7%
全体	621	100.0%	440	100.0%

Q8：Q6で、「3. 以前は就労していたが、現在は就労していない」に○をつけた方にうかがいます。離職した理由をお答えください。[複数回答]

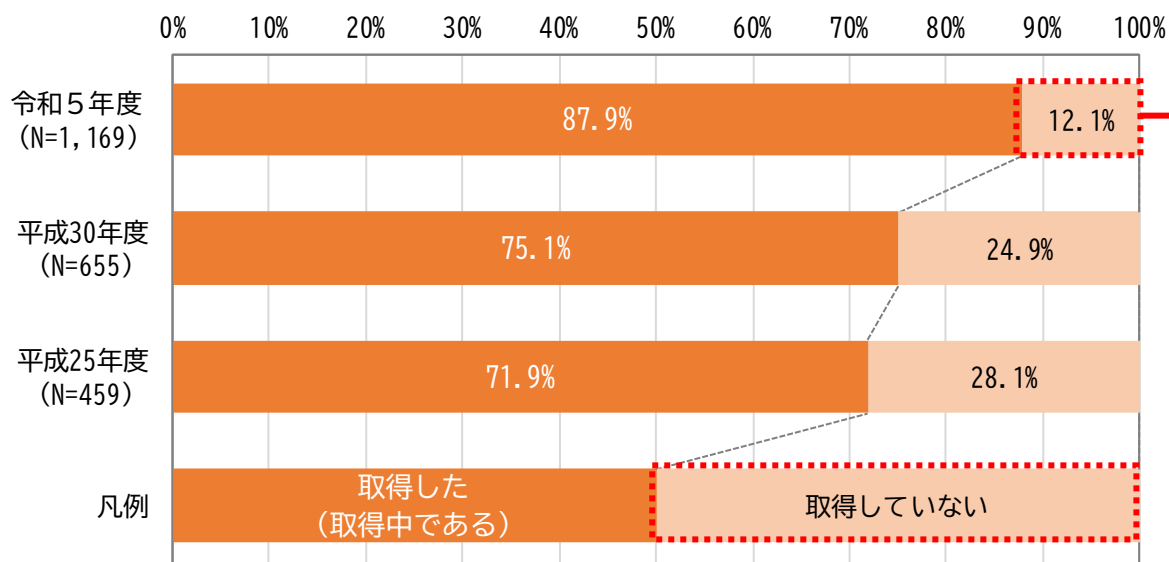
### 母親の離職理由

選択肢	回答数	割合
1. 家事・育児に専念するため、自発的にやめた	264	58.3%
2. 勤務時間が長い・不規則など、時間的に仕事と育児の両立が難しかった	104	23.0%
3. 配偶者・パートナーの勤務地の問題や転勤で、仕事を続けるのが難しかった	102	22.5%
4. 仕事と育児の両立に対する職場の理解や、両立支援制度が不十分だった	48	10.6%
5. 自分や子どもの体調不良など、体力的に仕事と育児の両立が難しかった	94	20.8%
6. 家族・親族の介護が必要となり、仕事と育児・介護の両立が難しかった	2	0.4%
7. 配偶者・パートナーや、家族がやめることを希望した	24	5.3%
8. 契約が終了する見込みだった	12	2.6%
9. 妊娠・出産や育児を機に不利益な扱い（減給、降格、配置転換など）を受けた	16	3.5%
10. 解雇された、もしくは退職勧奨された	17	3.8%
11. 保育所（園）など、子どもの預け先がなかった	26	5.7%
12. 仕事にやりがいがあった（なくなりそうだった）	14	3.1%
13. 仕事を続けていても、将来的にキャリアの進展が見込めなさそうだった	22	4.9%
14. 家族の協力が得られなかった	17	3.8%
15. その他	41	9.1%
無回答	11	2.4%
全体	453	100.0%

## 2-3. 育児休業の取得状況について

Q9：宛名のお子さんが生まれたとき、育児休業を取得しましたか。  
また、取得していない方はその理由をお答えください。[複数回答]

母親：育児休業の取得状況（「働いていなかった」及び無回答を除く）

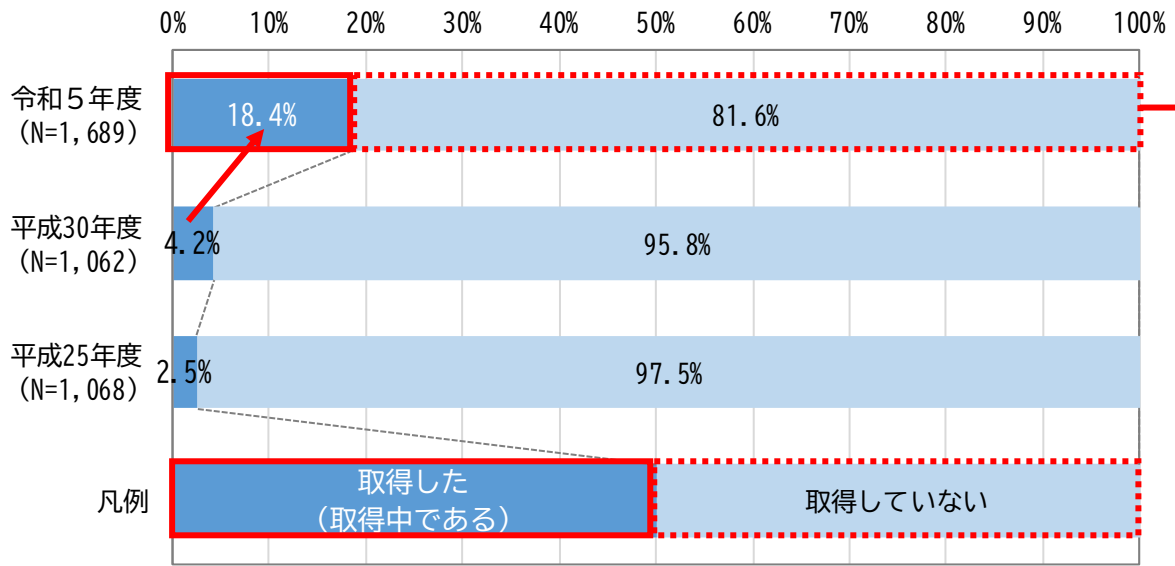


母親：育児休業を取得していない理由

選択肢	回答数	割合
1. 職場に育児休業を取りにくい雰囲気があった	18	12.7%
2. 仕事が忙しかった	8	5.6%
3. (産休後に) 仕事に早く復帰したかった	16	11.3%
4. ブランクが空くことで仕事についていけなさそうだった	3	2.1%
5. 業務を引き継ぐ代替りの人員がいなかった	9	6.3%
6. 昇給・昇格などが遅れそうだった	1	0.7%
7. 収入減となり、経済的に苦しくなる	14	9.9%
8. 保育所(園)などに預けることができた	7	4.9%
9. 配偶者が育児休業を利用した	1	0.7%
10. 配偶者が無職、祖父母等の親族にみてもらえるなど、育児休業を利用する必要がなかった	4	2.8%
11. 子育てや家事に専念するため退職した	49	34.5%
12. 職場に育児休業の制度がなかった(就業規則に定めがなかった)	22	15.5%
13. 育児休業の取得要件を満たさなかった	27	19.0%
14. 育児休業を取得できることを知らなかった	3	2.1%
15. 産前産後の休暇(産前6週間、産後8週間)を取得できることを知らず、	0	0.0%
16. その他	23	16.2%
無回答	7	4.9%
全体	142	100.0%



父親：育児休業の取得状況（「働いていなかった」及び無回答を除く）



父親：育児休業を取得していない理由

選択肢	回答数	割合
1. 職場に育児休業を取りにくい雰囲気があった	572	41.5%
2. 仕事が忙しかった	666	48.3%
3. (産休後に) 仕事に早く復帰したかった	9	0.7%
4. ブランクが空くことで仕事についていけなさそうだった	56	4.1%
5. 業務を引き継ぐ代替りの人員がいなかった	371	26.9%
6. 昇給・昇格などが遅れそうだった	107	7.8%
7. 収入減となり、経済的に苦しくなる	407	29.5%
8. 保育所(園)などに預けることができた	41	3.0%
9. 配偶者が育児休業を利用した	451	32.7%
10. 配偶者が無職、祖父母等の親族にみてもらえるなど、育児休業を利用する必要がなかった	186	13.5%
11. 子育てや家事に専念するため退職した	0	0.0%
12. 職場に育児休業の制度がなかった(就業規則に定めがなかった)	187	13.6%
13. 育児休業の取得要件を満たさなかった	17	1.2%
14. 育児休業を取得できることを知らなかった	38	2.8%
15. 産前産後の休暇(産前6週間、産後8週間)を取得できることを知らず、	0	0.0%
16. その他	114	8.3%
無回答	28	2.0%
全体	1,378	100.0%

## 2-4. 幼稚園や保育所(園)の利用について

Q10：お子さんが利用している施設(事業)について、満足度をお答えください。

幼稚園(預かり保育の利用なし)(N=276)

項目	選択肢					
	大変満足	ほぼ満足	普通	やや不満	大変不満	無回答
1. 施設・環境(園舎・園庭など)	34.1%	46.4%	14.5%	4.3%	0.4%	0.4%
2. 保育士・幼稚園教諭の配置状況(人員体制)	28.6%	43.5%	19.2%	6.5%	1.4%	0.7%
3. お子さんへの接し方・日常の保育内容	40.2%	44.2%	12.3%	2.2%	0.7%	0.4%
4. 行事(参観や運動会など)	34.8%	44.2%	15.2%	3.3%	1.8%	0.7%
5. 給食	31.2%	30.8%	26.4%	9.1%	1.4%	1.1%
6. 保護者への情報伝達	29.0%	34.1%	25.0%	9.1%	1.8%	1.1%
7. 保護者の相談・要望・意見への対応	28.3%	39.5%	24.6%	4.0%	3.3%	0.4%
8. 安全・衛生対策	33.7%	34.4%	25.4%	4.3%	1.1%	1.1%
9. 利用料	21.4%	26.1%	38.8%	11.6%	1.8%	0.4%
10. 利用時間	17.4%	32.6%	38.4%	9.4%	1.4%	0.7%



幼稚園（預かり保育の利用あり）(N=222)

項目	選択肢					
	大変満足	ほぼ満足	普通	やや不満	大変不満	無回答
1. 施設・環境（園舎・園庭など）	33.3%	50.9%	12.2%	2.3%	0.0%	1.4%
2. 保育士・幼稚園教諭の配置状況（人員体制）	29.3%	44.6%	14.9%	7.7%	1.8%	1.8%
3. お子さんへの接し方・日常の保育内容	42.3%	41.4%	11.7%	2.3%	0.5%	1.8%
4. 行事（参観や運動会など）	35.6%	44.1%	15.8%	3.2%	0.0%	1.4%
5. 給食	26.6%	32.4%	25.2%	9.5%	4.1%	2.3%
6. 保護者への情報伝達	25.7%	40.1%	25.7%	4.5%	0.9%	3.2%
7. 保護者の相談・要望・意見への対応	26.6%	38.7%	27.0%	4.1%	0.9%	2.7%
8. 安全・衛生対策	32.4%	38.7%	22.5%	2.7%	0.0%	3.6%
9. 利用料	16.7%	28.4%	32.9%	15.3%	3.6%	3.2%
10. 利用時間	27.0%	36.5%	22.1%	10.4%	0.9%	3.2%

認可保育所（園）(N=553)

項目	選択肢					
	大変満足	ほぼ満足	普通	やや不満	大変不満	無回答
1. 施設・環境（園舎・園庭など）	27.5%	44.8%	19.5%	6.1%	1.6%	0.4%
2. 保育士・幼稚園教諭の配置状況（人員体制）	31.3%	41.4%	19.7%	5.4%	1.8%	0.4%
3. お子さんへの接し方・日常の保育内容	40.0%	37.8%	17.4%	3.3%	1.3%	0.4%
4. 行事（参観や運動会など）	26.4%	35.8%	24.6%	9.9%	2.9%	0.4%
5. 給食	51.2%	32.2%	12.7%	2.9%	0.7%	0.4%
6. 保護者への情報伝達	32.0%	34.7%	24.1%	7.2%	1.4%	0.5%
7. 保護者の相談・要望・意見への対応	31.6%	31.6%	28.0%	5.6%	1.6%	1.4%
8. 安全・衛生対策	35.6%	37.4%	19.9%	5.6%	0.7%	0.7%
9. 利用料	25.9%	22.6%	34.9%	11.0%	4.9%	0.7%
10. 利用時間	36.2%	29.8%	25.7%	6.9%	0.7%	0.7%

認定こども園 (N=105)

項目	選択肢					
	大変満足	ほぼ満足	普通	やや不満	大変不満	無回答
1. 施設・環境（園舎・園庭など）	39.0%	43.8%	10.5%	4.8%	1.0%	1.0%
2. 保育士・幼稚園教諭の配置状況（人員体制）	45.7%	36.2%	13.3%	1.0%	1.0%	2.9%
3. お子さんへの接し方・日常の保育内容	49.5%	36.2%	6.7%	4.8%	1.0%	1.9%
4. 行事（参観や運動会など）	43.8%	34.3%	12.4%	6.7%	1.0%	1.9%
5. 給食	60.0%	22.9%	12.4%	1.0%	1.9%	1.9%
6. 保護者への情報伝達	38.1%	36.2%	15.2%	6.7%	1.9%	1.9%
7. 保護者の相談・要望・意見への対応	33.3%	35.2%	21.9%	3.8%	2.9%	2.9%
8. 安全・衛生対策	36.2%	43.8%	13.3%	3.8%	1.0%	1.9%
9. 利用料	24.8%	23.8%	34.3%	11.4%	3.8%	1.9%
10. 利用時間	44.8%	29.5%	13.3%	7.6%	1.9%	2.9%

小規模保育施設 (N=115)

項目	選択肢					
	大変満足	ほぼ満足	普通	やや不満	大変不満	無回答
1. 施設・環境（園舎・園庭など）	20.9%	25.2%	29.6%	18.3%	5.2%	0.9%
2. 保育士・幼稚園教諭の配置状況（人員体制）	30.4%	40.9%	24.3%	3.5%	0.0%	0.9%
3. お子さんへの接し方・日常の保育内容	40.9%	34.8%	17.4%	5.2%	0.0%	1.7%
4. 行事（参観や運動会など）	27.8%	19.1%	28.7%	18.3%	5.2%	0.9%
5. 給食	47.0%	30.4%	17.4%	4.3%	0.0%	0.9%
6. 保護者への情報伝達	32.2%	30.4%	25.2%	8.7%	2.6%	0.9%
7. 保護者の相談・要望・意見への対応	33.9%	30.4%	26.1%	5.2%	3.5%	0.9%
8. 安全・衛生対策	38.3%	32.2%	22.6%	5.2%	0.9%	0.9%
9. 利用料	21.7%	20.9%	29.6%	16.5%	10.4%	0.9%
10. 利用時間	38.3%	27.8%	25.2%	7.0%	0.9%	0.9%

## 2-5. 子ども・子育て支援施策について

Q11：あなたは、より子どもを生き育てやすくするために、国や自治体にどのような施策を期待しますか。次の中からあなたが期待するものを教えてください。[複数回答]

### 国や自治体に期待する施策

選択肢	回答数	割合
1. 子育て支援に関する情報提供・発信の充実	671	37.0%
2. 子どもの成長や発達などについて相談しやすい体制をつくること	556	30.6%
3. 乳幼児を連れて気軽に集うことができ、保護者同士も交流できる施設・イベントの充実	524	28.9%
4. 子どもが気軽に集い、過ごすことのできる児童館や公園等の居場所を拡充すること	960	52.9%
5. 保護者が子育てと仕事を両立できるよう、認可保育所等の施設を整備すること	778	42.9%
6. 在宅勤務やフレックスタイム制等の柔軟な働き方の推進を事業所に働きかけること	880	48.5%
7. 産休や育児休業などがとりやすくなるよう、事業所に働きかけること	670	36.9%
8. 妊娠・出産・子育てのための経済的支援の拡充	1,269	69.9%
9. 子育て世帯の市営住宅への優先入居等の住宅面の配慮	259	14.3%
10. 必要な時にいつでも受診できる小児医療体制を確立すること	1,126	62.0%
11. 幼稚園や保育所（園）等における教育や保育の内容を充実させること	681	37.5%
12. 子どもが自然の中で遊んだり、社会参加をしたりする等、多様な体験機会の充実	785	43.3%
13. インターネットやSNS等による犯罪や依存について、子どもや保護者への啓発すること	446	24.6%
14. 児童虐待、いじめ、不登校などの予防等の子どもを守る対策を進めること	836	46.1%
15. 子どもが安心して外で遊んだり通学したりできるよう、防犯対策を充実させること	1,233	67.9%
16. 特になし	26	1.4%
17. その他	197	10.9%
無回答	41	2.3%
全体	1,815	100.0%