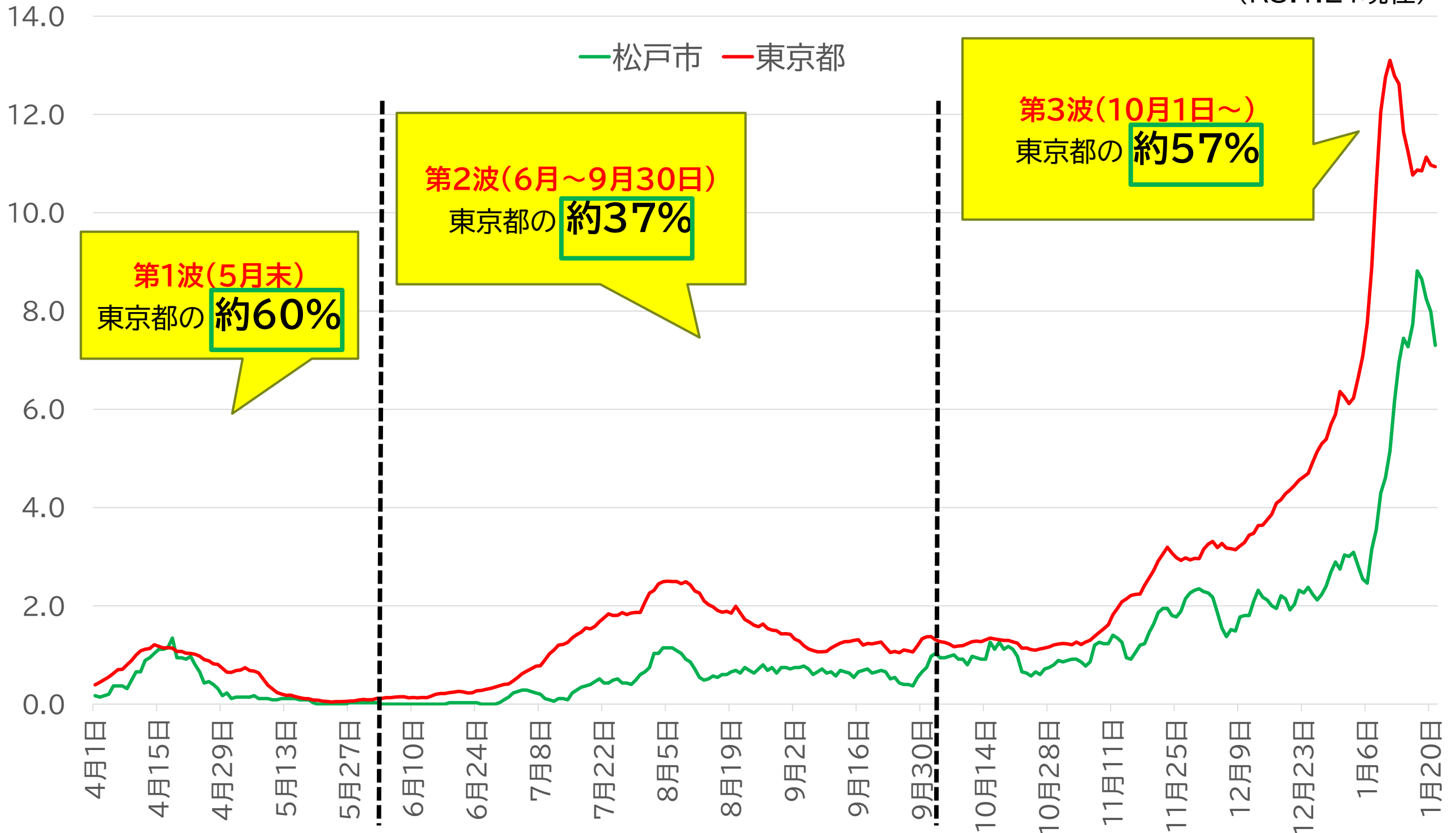


松戸市と東京都の感染者数推移

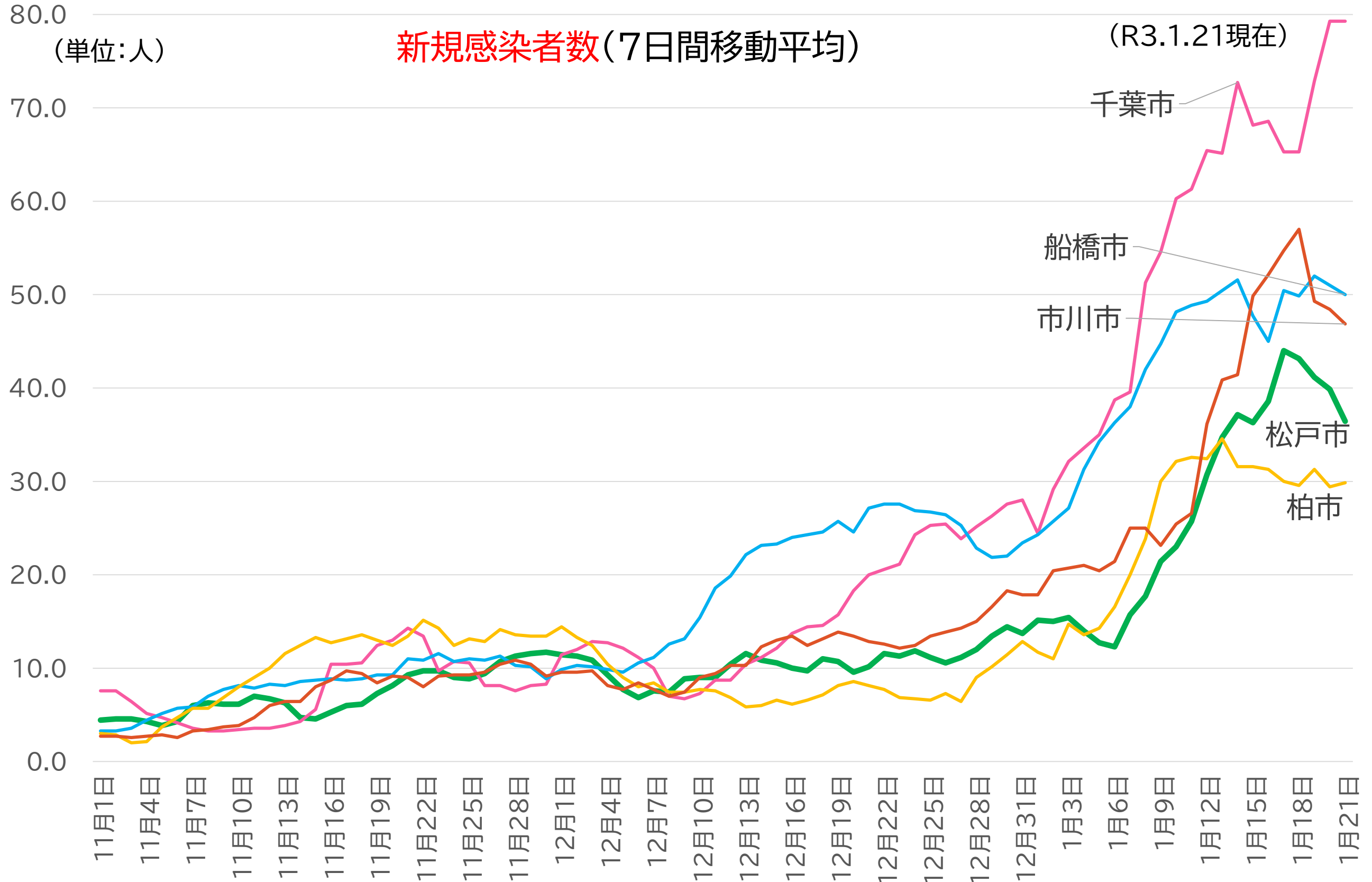


(単位:人) 人口10万人あたりの新規感染者数(7日間移動平均)

(R3.1.21現在)



松戸市と近隣市の感染者数推移



近隣市の主なクラスター発生状況 (R3.1.21現在)

種類	11月	12月 ~ 1月
高齢者・障害者 福祉施設	<ul style="list-style-type: none"> 千葉市「特別養護老人ホーム(施設名未公表)」 62名 市川市「特別養護老人ホーム 親愛の丘市川」28名 	<ul style="list-style-type: none"> 市川市「特別養護老人ホーム 市川あさひ荘」 49名 我孫子市「東葛中部地区総合開発事務組合立みどり園」 45名 市川市「介護老人保健施設グレースケア市川」 42名 船橋市「介護老人保健施設なつみの郷」 33名 柏市「介護老人保健施設さかき光陽」14名 船橋市「介護老人保健施設リハビリケア船橋」12名 船橋市「介護老人保健施設フェルマータ船橋」12名 松戸市「グループホーム ユーカリ新松戸」14名 松戸市「かがやきデイサービス矢切・なごやかレジデンス矢切」10名
医療機関	<ul style="list-style-type: none"> 柏市「市立柏病院」 35名 	<ul style="list-style-type: none"> 市川市「行徳総合病院」17名 柏市「名戸ヶ谷病院」14名
学校・保育 施設等	<ul style="list-style-type: none"> 千葉市「市内大学運動部(施設名未公表)」 30名 柏市「くるみこども園」15名 船橋市「千葉県立船橋芝山高等学校」11名 	<ul style="list-style-type: none"> 船橋市「船橋市立船橋高等学校」 106名 千葉市「市内専門学校(施設名未公表)」14名 船橋市「進学塾Axel」12名 千葉市「市内県立高等学校(施設名未公表)」11名
接待を伴う 飲食店	<ul style="list-style-type: none"> 松戸市「スナック アポニー」18名 	<ul style="list-style-type: none"> 市川市「パブ クレージーホース」15名 千葉市「ナイトクラブ ヴィーナス」13名 柏市「フィリピンパブ エルザガーデン」13名 千葉市「ガールズスナック ニューヨーク」10名
その他	<ul style="list-style-type: none"> 船橋市「松岡船橋物流センター」 33名 船橋市「昭和倉庫船橋営業所」21名 柏市「日立柏レイソル」16名 	<p>(参考)</p> <ul style="list-style-type: none"> 船橋市 8件 千葉市 6件 松戸市 3件 柏市 6件 市川市 5件 我孫子市 1件

県内主要都市別の感染者数(累計)



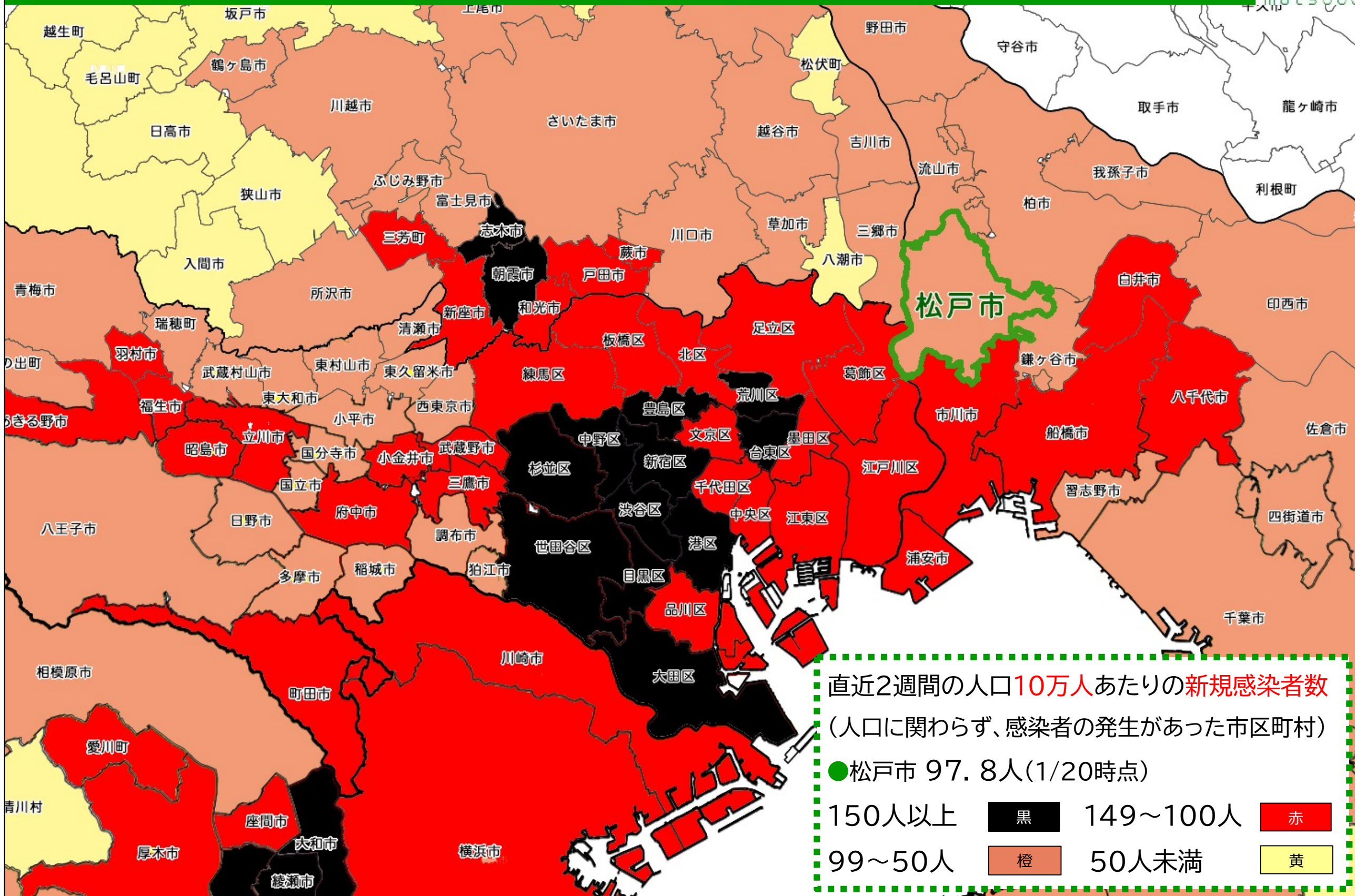
市町村	累計感染者数(1.21現在)	1万人あたりの 累計感染者数
千葉市	2,912人	30.0
船橋市	2,550人	39.9
市川市	1,897人	38.9
松戸市	1,725人	34.6
柏市	1,471人	35.0
八千代市	785人	39.5
浦安市	718人	42.4
習志野市	651人	37.6
流山市	589人	30.9
我孫子市	430人	32.5
野田市	363人	23.5
鎌ヶ谷市	362人	32.9
印西市	248人	24.5
白井市	211人	33.1

県内主要都市別の感染者数(波別)



市町村	第1波 (~5/31)		市町村	第2波 (6/1~9/30)		市町村	第3波 (10/1~1/21)	
	感染者数	1万人あたりの感染者数		感染者数	1万人あたりの感染者数		感染者数	1万人あたりの感染者数
印西市	31人	3.1	八千代市	124人	10.1	八千代市	646人	32.5
市川市	94人	2.3	市川市	320人	6.6	習志野市	554人	32.0
白井市	14人	2.2	船橋市	401人	6.3	船橋市	2,027人	31.7
松戸市	115人	1.9	浦安市	171人	6.2	浦安市	530人	31.3
船橋市	122人	1.9	我孫子市	63人	5.9	市川市	1,483人	30.4
我孫子市	11人	1.4	松戸市	275人	5.5	柏市	1,236人	29.4
野田市	18人	1.2	鎌ヶ谷市	65人	4.8	白井市	181人	28.4
千葉市	108人	1.1	習志野市	82人	4.7	流山市	522人	27.4
八千代市	15人	1.0	柏市	198人	4.7	我孫子市	356人	26.9
柏市	37人	0.9	野田市	71人	4.6	松戸市	1,335人	26.8
習志野市	15人	0.9	千葉市	435人	4.5	鎌ヶ谷市	282人	25.6
鎌ヶ谷市	15人	0.8	流山市	56人	2.9	千葉市	2,369人	24.4
浦安市	17人	0.8	印西市	27人	2.7	印西市	190人	18.8
流山市	11人	0.6	白井市	16人	2.5	野田市	274人	17.7

直近2週間(1/7~1/20)の新規感染者数の分布図



市内の感染状況①



年代別 感染者数

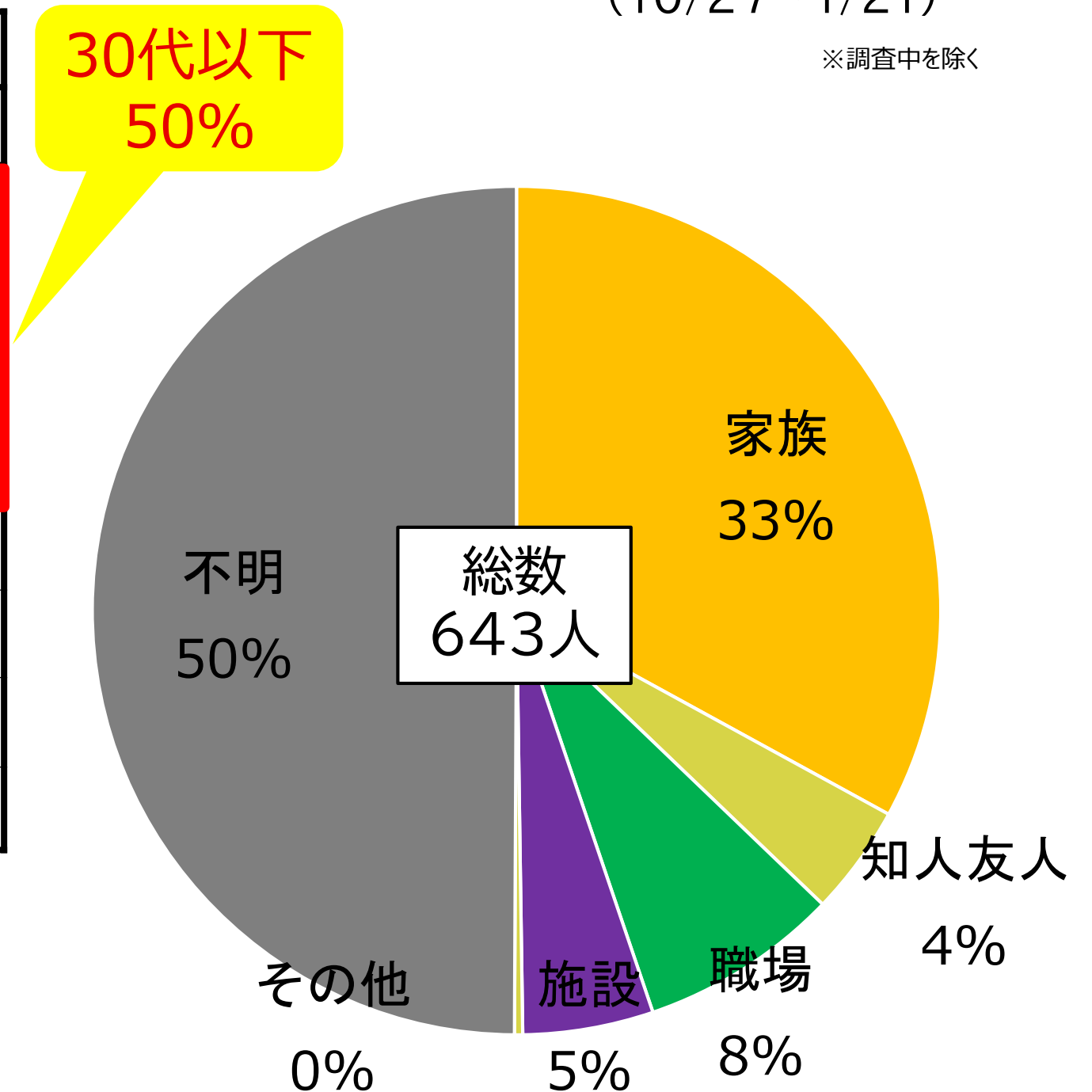
(10/1~1/21)

年代	第3波	
	人数	割合
10歳未満	49人	4%
10代	97人	7%
20代	297人	22%
30代	232人	17%
40代	193人	14%
50代	194人	15%
60歳以上	274人	21%
合計	1,336人	

感染者の推定感染経路

(10/27~1/21)

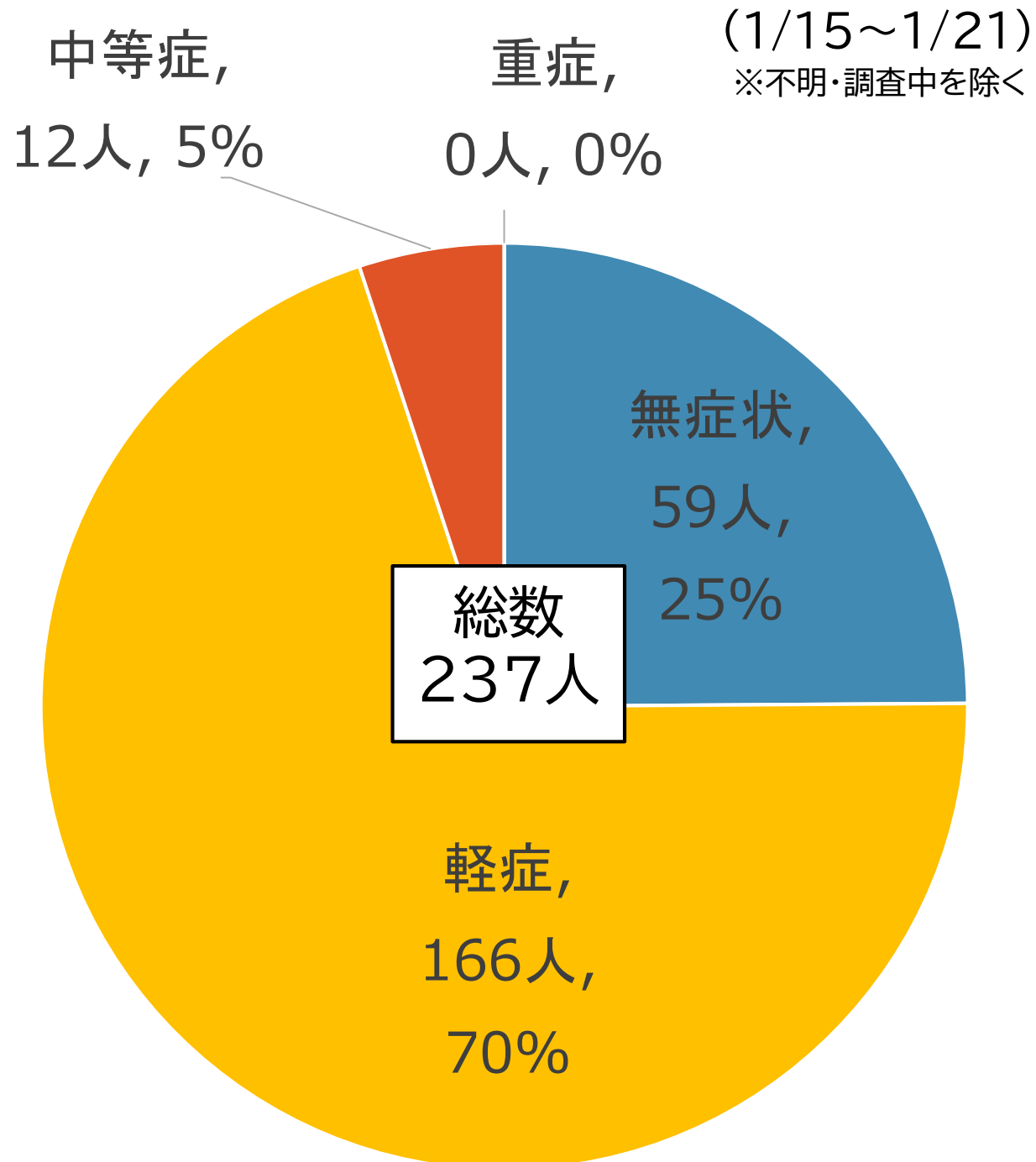
※調査中を除く



市内の感染状況②



感染者の症状別割合(直近1週間)



療養者数の状況内訳

(1月14日現在)

※調査中を除く

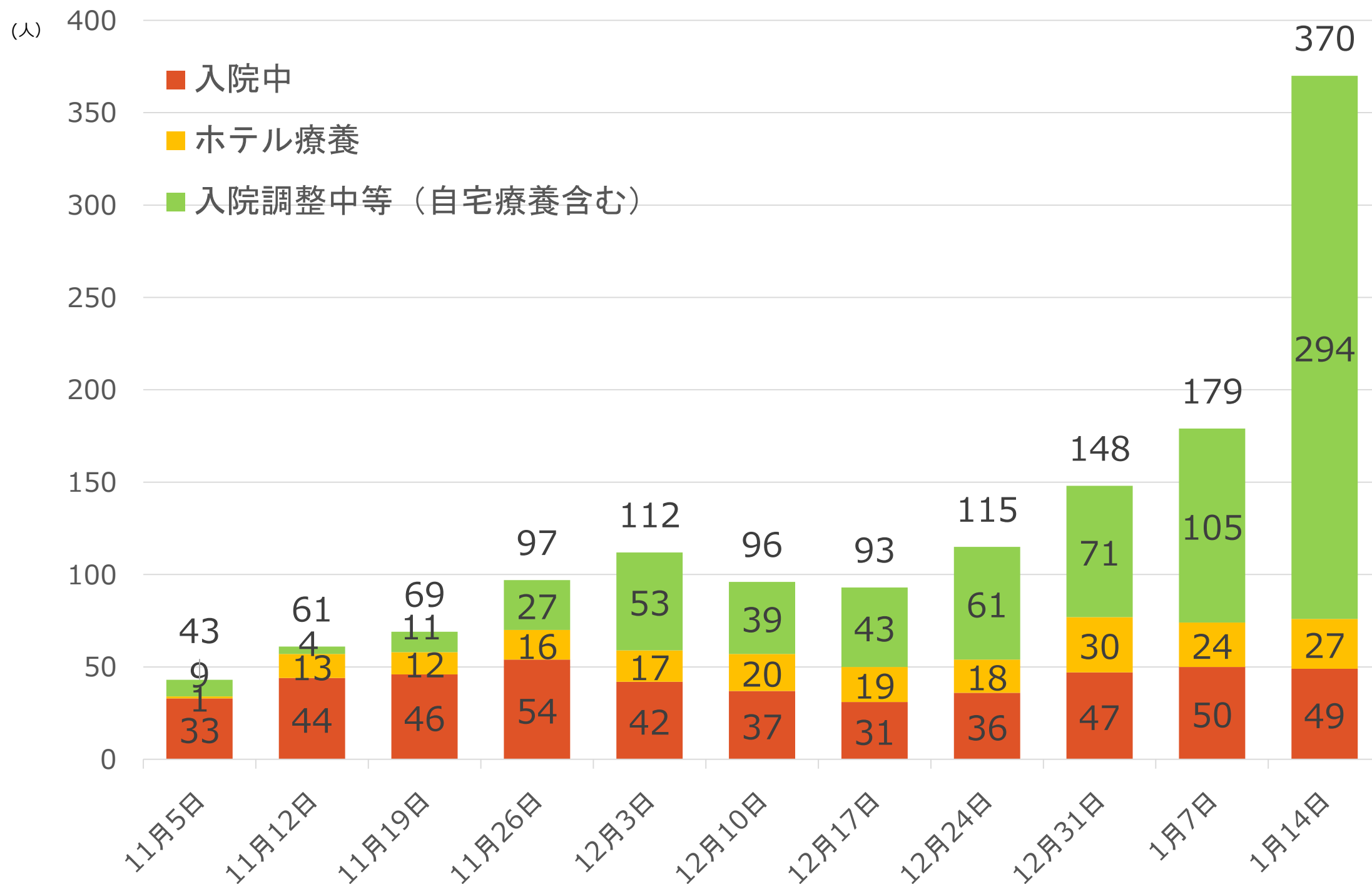
入院中	自宅療養等	ホテル療養	療養者数 合計
49人(-1)	294人 (+189)	27人(+3)	370人 (+191)

※ () 内の数字は前週 (1月7日現在) との比較。

市内の感染状況③



療養者数の状況内訳



要望内容

- 夜間に発生した発熱患者の診察を行う体制整備
 - 松戸市PCR検査センターの検査数の拡充
 - PCR検査で陽性者(自宅療養をしている軽症者・無症状者)になった方への診察
 - 自宅療養者への医療的フォロー
 - 無症状者対象者のPCR検査補助事業の拡充
- ※FAX受診をしてほしい