

松戸駅周辺歩行者通行量等調査業務委託

報告書

令和2年3月

松戸商工会議所

松戸駅周辺歩行者通行量等 調査編

= 目 次 =

1. 業務目的	1
2. 歩行者通行量等調査実施概要	1
(1) 調査実施日時	1
(2) 調査区分	3
(3) 調査地点	3
(4) 調査方法	3
3. 歩行者通行量等調査結果	4
(1) 地点別通行量	4
(2) 地点別・時間帯別通行量	8
(3) 地点別・男女別通行量	15
(4) 地点別・男女別経年比較	17
(5) 地点別・男女別・時間帯別通行量	22
4. 調査結果のまとめ	28
(1) 前提条件	28
(2) 地点別通行量の変化	28
(3) 男女別通行量	33

資料編

■歩行者通行量等調査結果表

平日	資 1
休日	資16

1. 業務目的

松戸市中心市街地においては、伊勢丹松戸店が平成 30 年 3 月 21 日に閉店した。一方、その跡地には新しいショッピングモール「KITE MITE MATSUDO」が平成 31 年 4 月 13 日に開店し、賑わいの復活が期待される場所である。

本業務は、「KITE MITE MATSUDO」の開店後の松戸駅周辺の歩行者通行量等を調査し、伊勢丹松戸店が営業していた平成 28 年度及び閉店後の平成 30 年度の調査結果と比較することで、松戸市中心市街地の通行量の変化を把握するものである。

2. 歩行者通行量等調査実施概要

(1) 調査実施日時

今回（令和元年度）及び比較対象の平成 28 年度と平成 30 年度の調査実施日時と気象状況は以下に示す通りである。

平成 28 年度は、今回と同時期の 10 月に実施しており、平日は午前中から昼頃にかけて降雨があり、気温は今回に比べ低かった。休日も気温は低かったが、降雨はなかった。また、平成 30 年度は、6 月に実施しているが、降雨は無く、気温はやや低かった。

実施曜日は、平成 28, 30 年度の平日は月曜日に実施していたが、今回は、10 月 22 日（火）が祝日（即位礼正殿の儀の行われる日）で 21 日（月）が休日のはざまになること、また、25 日（金）にテラスモール松戸が開業し、松戸駅周辺の通行量等への影響が予想されたことから、23 日（水）に実施した。なお、休日はいずれも日曜日に実施した。

【平成 28 年度調査の実施日時】

平日 平成 28 年 10 月 17 日（月）10：00～18：00（連続 8 時間）

休日 平成 28 年 10 月 23 日（日）10：00～18：00（連続 8 時間）

【平成 30 年度調査の実施日時】

平日 平成 30 年 6 月 18 日（月）10：00～18：00（連続 8 時間）

休日 平成 30 年 6 月 17 日（日）10：00～18：00（連続 8 時間）

【令和元年度調査の実施日時】

平日 令和元年 10 月 23 日（水）10：00～18：00（連続 8 時間）

休日 令和元年 10 月 20 日（日）10：00～18：00（連続 8 時間）

表 調査実施日の気象状況【観測地点；船橋】

平日 時刻	平成28年10月17日(月)		平成30年6月18日(月)		令和元年10月23日(水)	
	降水量(mm/h)	気温(°C)	降水量(mm/h)	気温(°C)	降水量(mm/h)	気温(°C)
10	5.0	16.6	0.0	21.6	0.0	20.8
11	5.5	17.7	0.0	21.3	0.0	22.0
12	5.0	17.5	0.0	21.7	0.0	22.7
13	2.0	19.2	0.0	21.6	0.0	23.6
14	0.0	19.6	0.0	21.6	0.0	23.9
15	0.0	20.1	0.0	21.3	0.0	23.3
16	0.0	19.9	0.0	21.2	0.0	22.5
17	0.0	18.8	0.0	21.1	0.0	20.1
18	0.0	18.2	0.0	21.0	0.0	18.6

休日 時刻	平成28年10月23日(日)		平成30年6月17日(日)		令和元年10月20日(日)	
	降水量(mm/h)	気温(°C)	降水量(mm/h)	気温(°C)	降水量(mm/h)	気温(°C)
10	0.0	19.7	0.0	18.8	0.0	20.6
11	0.0	19.9	0.0	20.0	0.0	21.6
12	0.0	20.9	0.0	20.4	0.0	22.4
13	0.0	21.3	0.0	20.9	0.0	22.6
14	0.0	20.3	0.0	21.2	0.0	22.8
15	0.0	19.3	0.0	21.7	0.0	22.4
16	0.0	18.4	0.0	21.0	0.0	21.4
17	0.0	18.0	0.0	21.6	0.0	20.5
18	0.0	17.6	0.0	20.3	0.0	19.9

資料) 過去の気象データ検索・1時間ごとの値 (気象庁ホームページ)

(2) 調査区分

調査の対象及び区分は、次に示す通りである。

計測対象者 歩行者、自転車、ミニバイク（原動機付自転車）
計測区分 方向別・男女別・時間帯別（30分毎）

(3) 調査地点

以下に示す10箇所で調査を実施した。

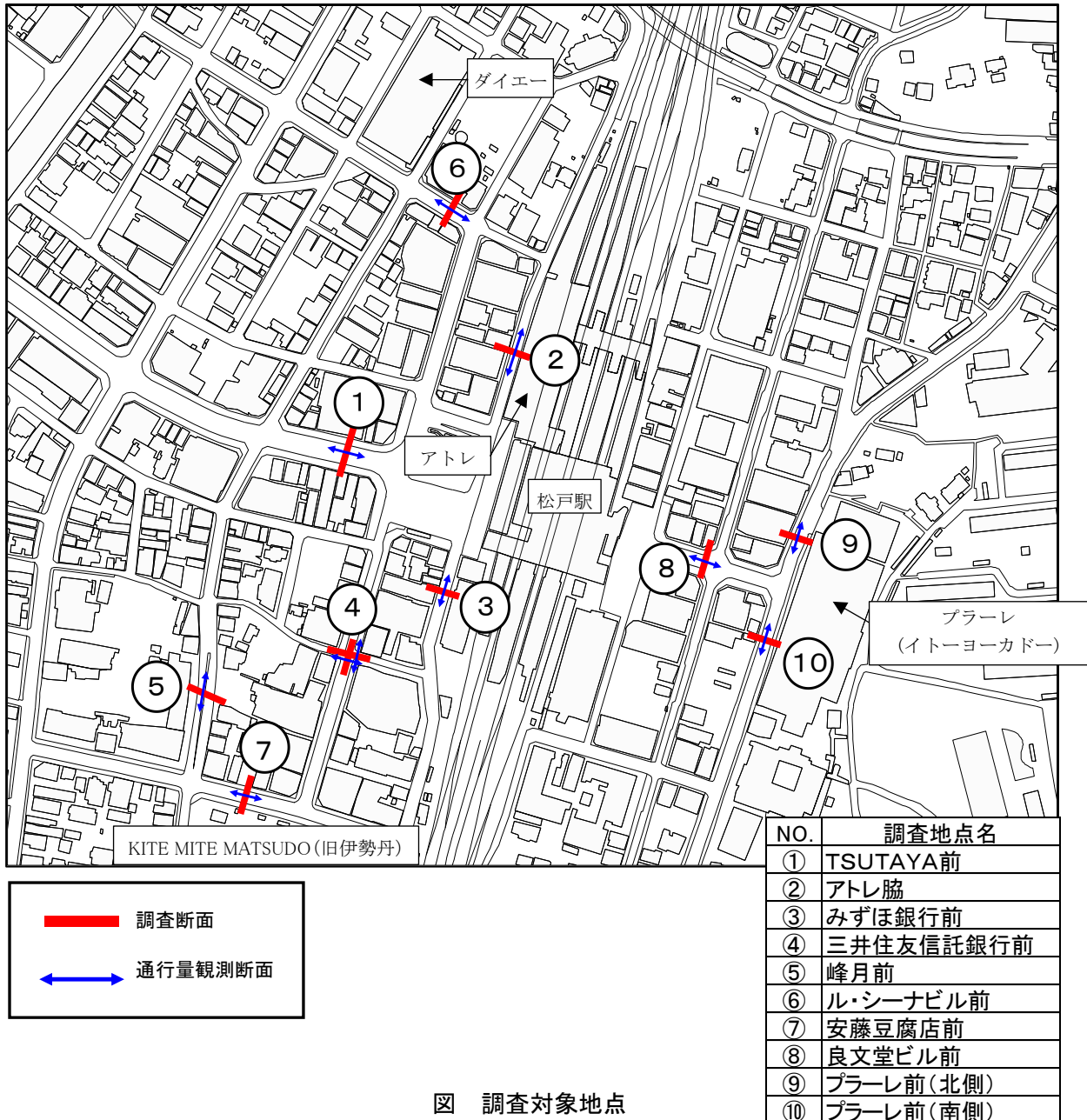


図 調査対象地点

(4) 調査方法

各地点に調査員を配置し、計測区分ごとにマニュアルカウンターを用いて計測を行った。

3. 歩行者通行量等調査結果

(1) 地点別通行量

地点別通行量調査結果、並びに、平成 28, 30 年度との比較を次に示す。

【調査結果】

- ・平日は、地点③を除く全ての地点で、平成 28, 30 年度を上回る通行量となった。
- ・松戸駅から KITE MITE MATSUDO（旧伊勢丹松戸店）への経路上の地点③④⑦では、平成 28 年度から 30 年度にかけては平日・休日とも減少したが、令和元年度では増加に転じた。このうち、地点④⑦は、平成 28 年度を大きく上回る通行量となり、KITE MITE MATSUDO の開店効果が高かったことが伺える。
- ・松戸駅からプラレ（イトーヨーカドー）への経路上の地点⑧、前面道路（地点⑨⑩）では、一部を除き、平日、休日とも平成 28, 30 年度を上回る通行量となった。
- ・ル・シーナビル前（ダイエー）の地点⑥では、平成 30 年度から令和元年度にかけて、平日は増加したが、休日は今回、減少した。

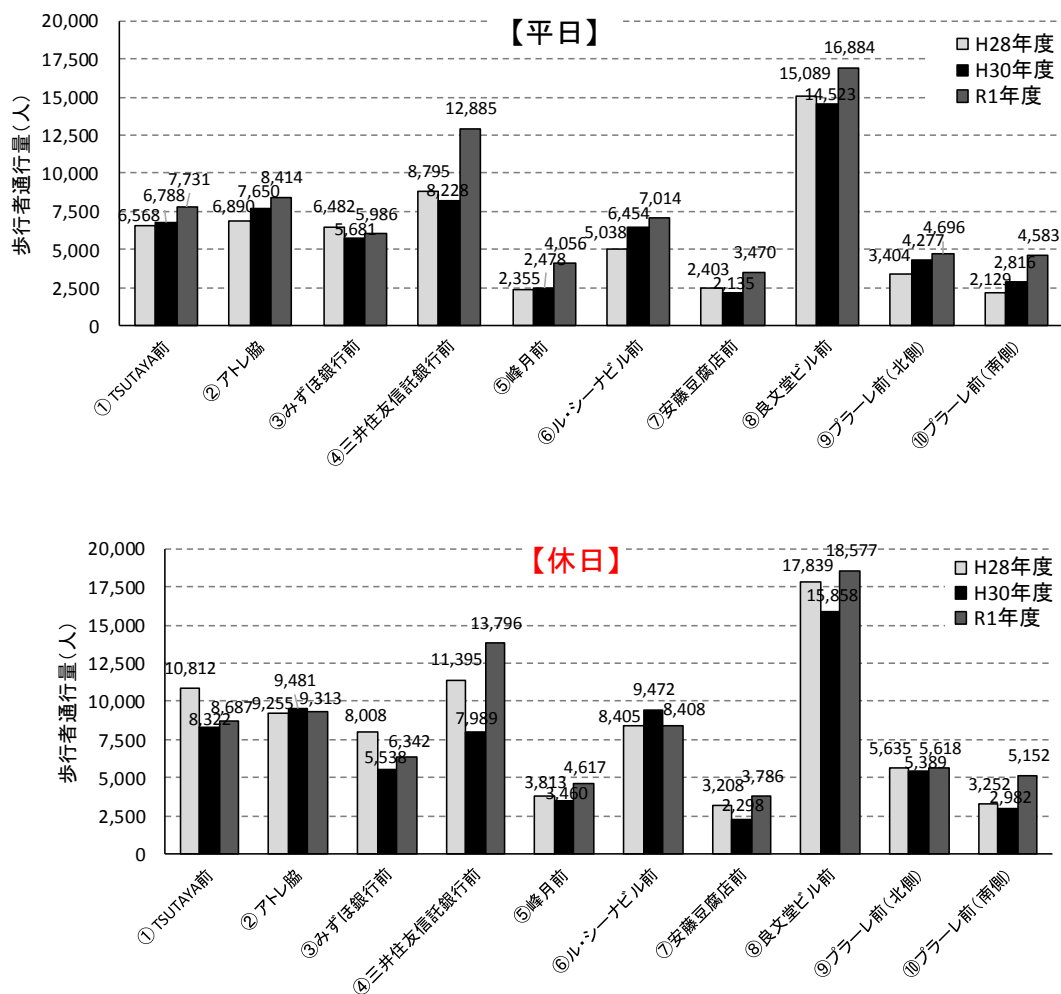


図 地点別通行量（経年比較）

表 地点別通行量（経年比較）

（単位：人、％）

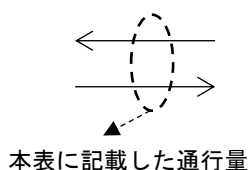
地点名称	平日					
	H28年度	H30年度	R1年度	H28→H30 増減率	H30→R1 増減率	H28→R1 増減率
① TSUTAYA前	6,568	6,788	7,731	3.3%	13.9%	17.7%
② アトレ脇	6,890	7,650	8,414	11.0%	10.0%	22.1%
③みずほ銀行前	6,482	5,681	5,986	-12.4%	5.4%	-7.7%
④三井住友信託銀行前	8,795	8,228	12,885	-6.4%	56.6%	46.5%
⑤峰月前	2,355	2,478	4,056	5.2%	63.7%	72.2%
⑥ルシーナビル前	5,038	6,454	7,014	28.1%	8.7%	39.2%
⑦安藤豆腐店前	2,403	2,135	3,470	-11.2%	62.5%	44.4%
⑧良文堂ビル前	15,089	14,523	16,884	-3.8%	16.3%	11.9%
⑨プラーレ前(北側)	3,404	4,277	4,696	25.6%	9.8%	38.0%
⑩プラーレ前(南側)	2,129	2,816	4,583	32.3%	62.7%	115.3%
合計	59,153	61,030	75,719	3.2%	24.1%	28.0%

地点名称	休日					
	H28年度	H30年度	R1年度	H28→H30 増減率	H30→R1 増減率	H28→R1 増減率
① TSUTAYA前	10,812	8,322	8,687	-23.0%	4.4%	-19.7%
② アトレ脇	9,255	9,481	9,313	2.4%	-1.8%	0.6%
③みずほ銀行前	8,008	5,538	6,342	-30.8%	14.5%	-20.8%
④三井住友信託銀行前	11,395	7,989	13,796	-29.9%	72.7%	21.1%
⑤峰月前	3,813	3,460	4,617	-9.3%	33.4%	21.1%
⑥ルシーナビル前	8,405	9,472	8,408	12.7%	-11.2%	0.0%
⑦安藤豆腐店前	3,208	2,298	3,786	-28.4%	64.8%	18.0%
⑧良文堂ビル前	17,839	15,858	18,577	-11.1%	17.1%	4.1%
⑨プラーレ前(北側)	5,635	5,389	5,618	-4.4%	4.2%	-0.3%
⑩プラーレ前(南側)	3,252	2,982	5,152	-8.3%	72.8%	58.4%
合計	81,622	70,789	84,296	-13.3%	19.1%	3.3%

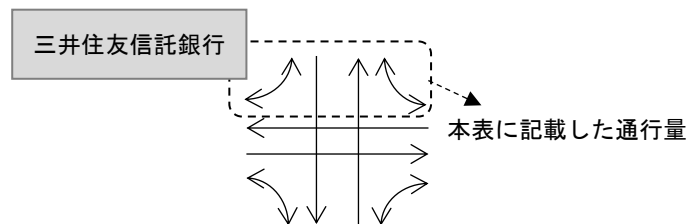
注)ここに記載した通行量は、各地点の方向別通行量の合計値である。また、道路の両側を別々に計測している地点(①)は、両側の合計値である。

注)地点④では、他の地点とは異なり、交差点の方向別(右左折を含む)の通行量の計測を行っている。本表では、他の地点の通行量の計測に合わせ、三井住友信託銀行の正面の通行量を記載した。(次図参照)

【地点④以外の計測方向】



【地点④の計測方向】



注)各地点の計測は、いずれも前回同様の計測方法で行った。

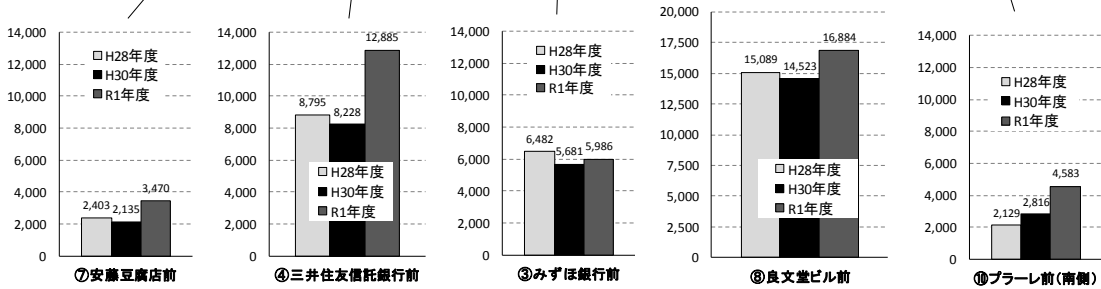
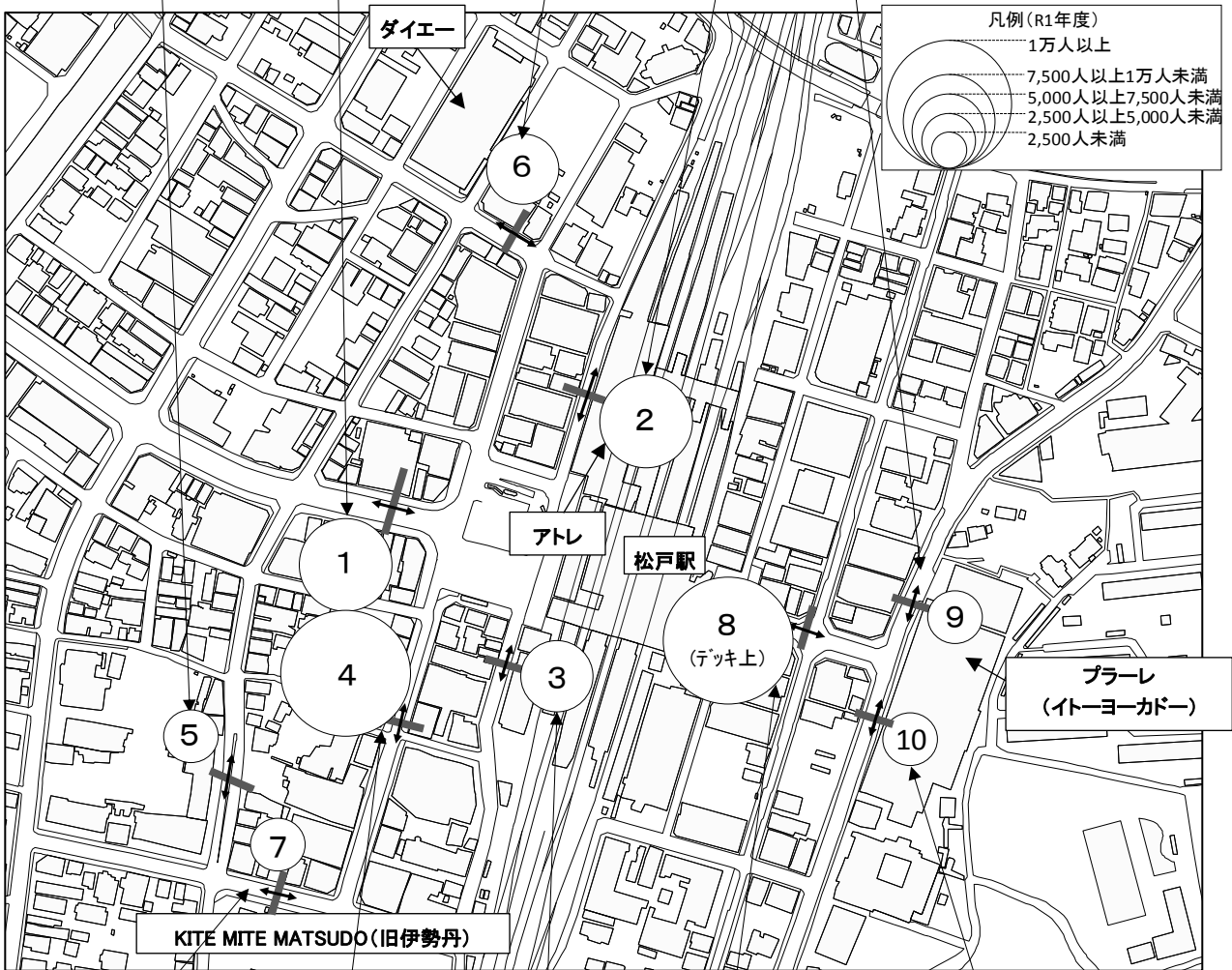
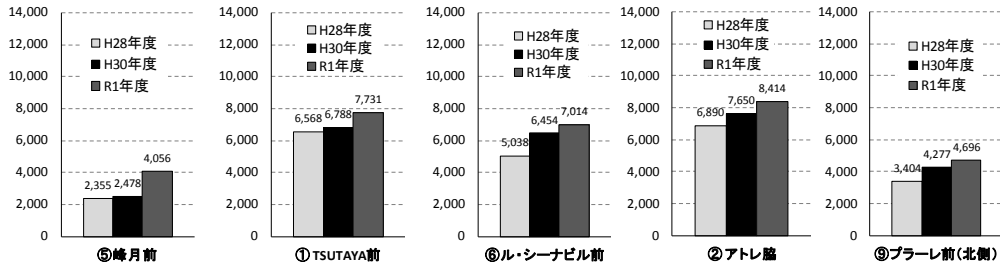


図 地点別通行量【平日】

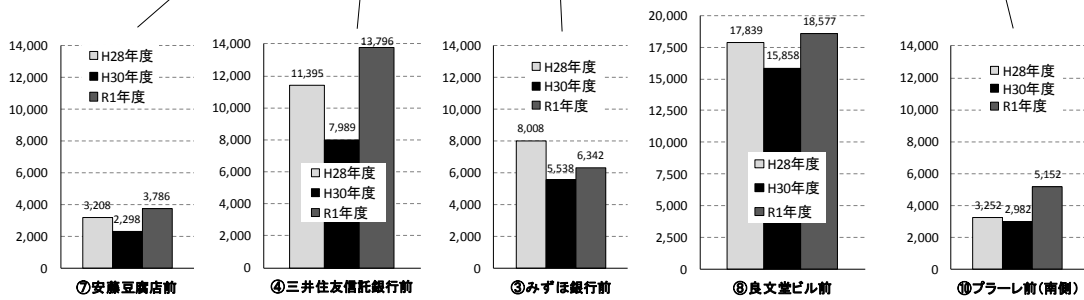
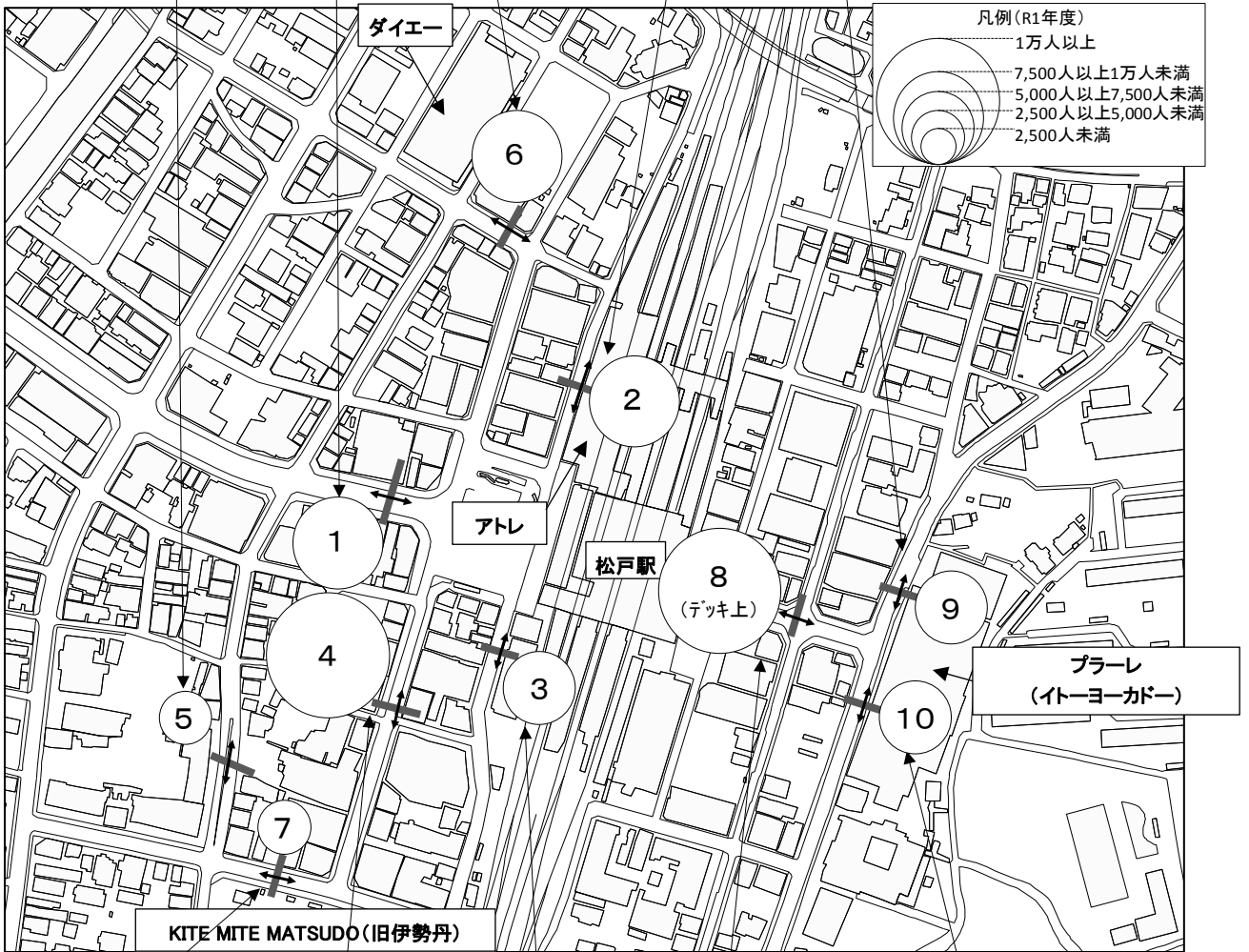
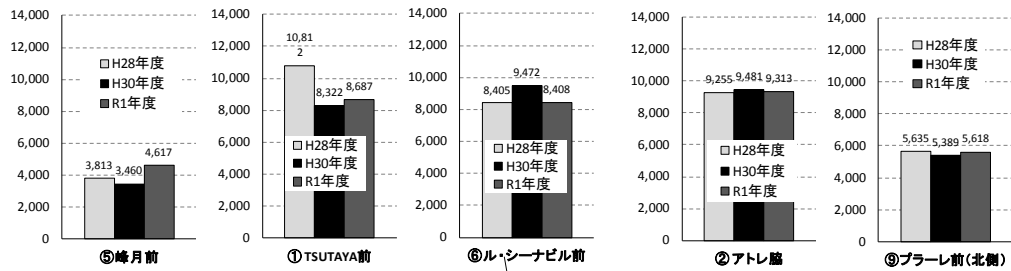


図 地点別通行量【休日】

(2) 地点別・時間帯別通行量

各地点における時間帯別通行量について、平成 28 年度及び平成 30 年度と比較した結果を次に示す。

【調査結果】

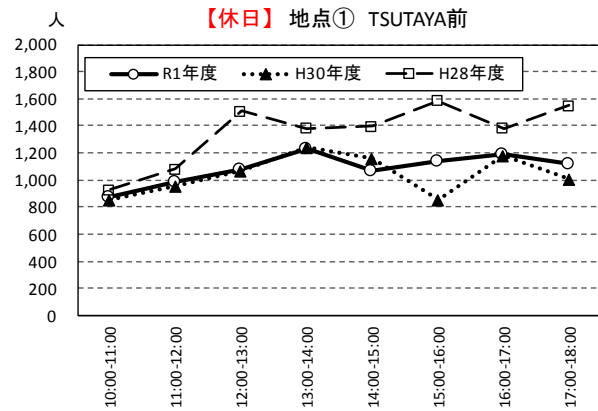
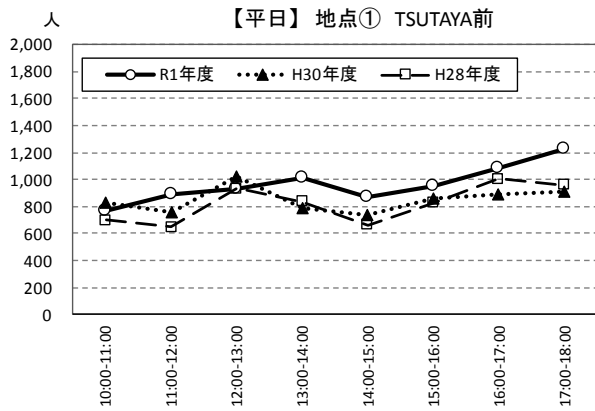
- ・平成 28 年度及び平成 30 年度と比べると、大きく増加した地点もあれば、変化が少ない地点もあった。
- ・KITE MITE MATSUDO 周辺の地点④⑤⑦では、特に平日の全ての時間帯で、今回、通行量が大きく増加しており、KITE MITE MATSUDO 開店の効果が伺える。
- ・KITE MITE MATSUDO からは遠いが、プラーレ（イトーヨーカドー）前南側（地点⑩）の通行量が平日、休日とも、今回、大きく増加している。また、良文堂前（地点⑧）、プラーレ（イトーヨーカドー）前北側（地点⑨）は増加もしくは微増となっており、KITE MITE MATSUDO 開店の効果があった可能性が伺える。
- ・一方、ル・シーナビル（ダイエー）前(地点⑥)では、通行量がこれまでと変化が少ないか、もしくは減少しており、KITE MITE MATSUDO に顧客が移っている可能性が伺える。

表 地点別・時間帯別通行量の増減動向（平成 28, 30 年度と比べた今回の状況）

地点	平日	休日
①TSUTAYA 前	・13 時以降は平成 28,30 年度を上回る。	・平成 30 年度と概ね同じ通行量。平成 28 年度と比べると少ない。
②アトレ脇	・多くの時間帯で平成 28,30 年度を上回る。	・15 時までは概ね同じ通行量。 ・15,16 時台が減少し 17 時台は増加。
③みずほ銀行前	・午前中は減少。午後は平成 30 年度に比べ増加。 ・午前中と夕方は平成 28 年度を大きく下回り、伊勢丹従業員の減少の影響と考えられる。	・午後は平成 30 年度に比べ増加。 ・どの時間帯も平成 28 年度を下回る。伊勢丹従業員の減少の影響と考えられる。
④三井住友信託銀行前	・どの時間帯も平成 28,30 年度を大きく上回る。	・午後において平成 28,30 年度を大きく上回る。
⑤峰月前	・どの時間帯も平成 28,30 年度を大きく上回る。	・多くの時間帯で平成 28,30 年度を上回る。特に午前中と 16 時以降で顕著。
⑥ル・シーナビル前	・平成 30 年度と概ね同じ通行量。平成 28 年度と比べると多い。	・多くの時間帯で平成 30 年度を下回り、平成 28 年度と同じ程度である。
⑦安藤豆腐店前	・どの時間帯も平成 28,30 年度を大きく上回る。	・多くの時間帯で平成 28,30 年度を上回る。特に 15 時以降で顕著。
⑧良文堂ビル前	・12 時台から 15 時台にかけて平成 28,30 年度を大きく上回る。	・多くの時間帯で平成 30 年度を上回る。
⑨プラーレ前（北側）	・午後において平成 28,30 年度を上回る。	・15 時までは平成 28,30 年度と概ね同じ通行量。15 時以降は平成 30 年度を上回る。
⑩プラーレ前（南側）	・どの時間帯も平成 28,30 年度を大きく上回る。	・多くの時間帯で平成 28,30 年度を大きく上回る。

地点① TSUTAYA 前

<p>【平日】 ・13 時以降は平成 28,30 年度を上回る。</p>	<p>【休日】 ・平成 30 年度と概ね同じ通行量。平成 28 年度と比べると少ない。</p>
---	--

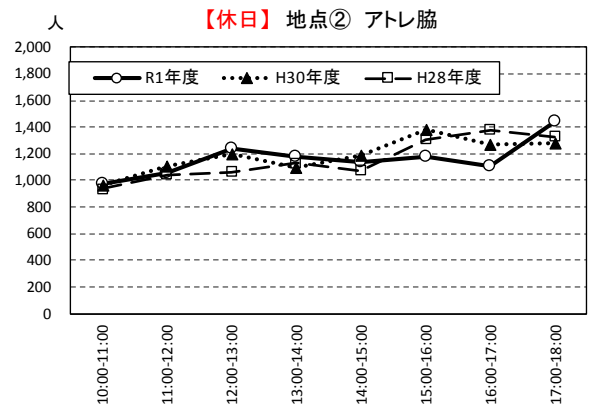
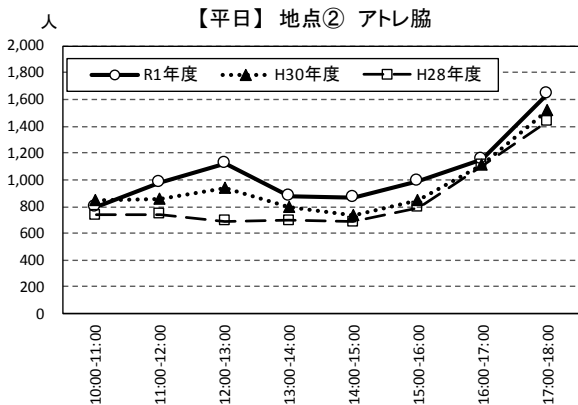


1 TSUTAYA前	平日					休日				
	H28年度	H30年度	R1年度	H28→H30 増減率	H30→R1 増減率	H28年度	H30年度	R1年度	H28→H30 増減率	H30→R1 増減率
10:00-11:00	698	828	764	18.6%	-7.7%	926	859	879	-7.2%	2.3%
11:00-12:00	648	758	894	17.0%	17.9%	1,083	952	984	-12.1%	3.4%
12:00-13:00	932	1,027	932	10.2%	-9.3%	1,509	1,066	1,080	-29.4%	1.3%
13:00-14:00	838	785	1,016	-6.3%	29.4%	1,383	1,237	1,231	-10.6%	-0.5%
14:00-15:00	664	738	872	11.1%	18.2%	1,397	1,161	1,063	-16.9%	-8.4%
15:00-16:00	824	859	951	4.2%	10.7%	1,583	857	1,135	-45.9%	32.4%
16:00-17:00	1,005	887	1,081	-11.7%	21.9%	1,383	1,184	1,195	-14.4%	0.9%
17:00-18:00	959	906	1,221	-5.5%	34.8%	1,548	1,006	1,120	-35.0%	11.3%
合計	6,568	6,788	7,731	3.3%	13.9%	10,812	8,322	8,687	-23.0%	4.4%

図・表 時間帯別通行量【地点① TSUTAYA 前】

地点② アトレ脇

<p>【平日】 ・多くの時間帯で平成 28,30 年度を上回る。</p>	<p>【休日】 ・15 時までは概ね同じ通行量。 ・15,16 時台が減少し 17 時台は増加。</p>
---	---

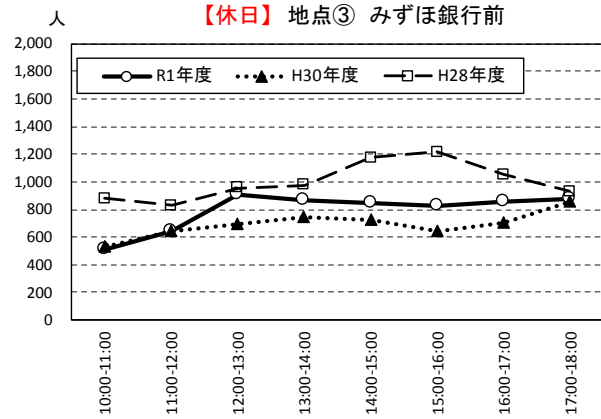
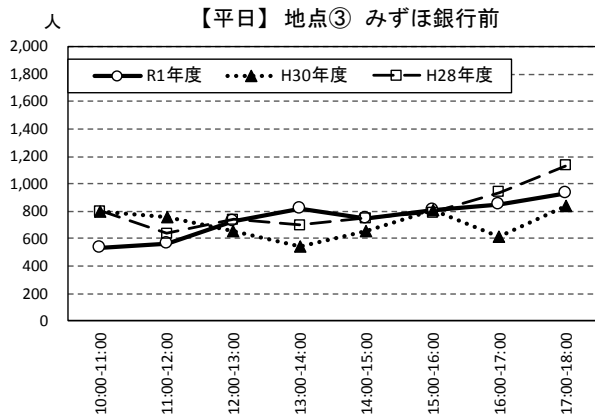


2 アトレ脇	平日					休日				
	H28年度	H30年度	R1年度	H28→H30 増減率	H30→R1 増減率	H28年度	H30年度	R1年度	H28→H30 増減率	H30→R1 増減率
10:00-11:00	738	848	793	14.9%	-6.5%	934	968	975	3.6%	0.7%
11:00-12:00	740	855	979	15.5%	14.5%	1,045	1,104	1,054	5.6%	-4.5%
12:00-13:00	692	933	1,117	34.8%	19.7%	1,061	1,193	1,242	12.4%	4.1%
13:00-14:00	697	795	879	14.1%	10.6%	1,130	1,101	1,179	-2.6%	7.1%
14:00-15:00	684	739	868	8.0%	17.5%	1,072	1,187	1,141	10.7%	-3.9%
15:00-16:00	793	850	992	7.2%	16.7%	1,305	1,377	1,179	5.5%	-14.4%
16:00-17:00	1,110	1,108	1,147	-0.2%	3.5%	1,378	1,274	1,105	-7.5%	-13.3%
17:00-18:00	1,436	1,522	1,639	6.0%	7.7%	1,330	1,277	1,438	-4.0%	12.6%
合計	6,890	7,650	8,414	11.0%	10.0%	9,255	9,481	9,313	2.4%	-1.8%

図・表 時間帯別通行量【地点② アトレ脇】

地点③ みずほ銀行前

<p>【平日】</p> <ul style="list-style-type: none"> ・午前中は減少。午後は平成 30 年度に比べ増加。 ・午前中と夕方は平成 28 年度を大きく下回り、伊勢丹従業員の減少の影響と考えられる。 	<p>【休日】</p> <ul style="list-style-type: none"> ・午後は平成 30 年度に比べ増加。 ・どの時間帯も平成 28 年度を下回る。伊勢丹従業員の減少の影響と考えられる。
---	--

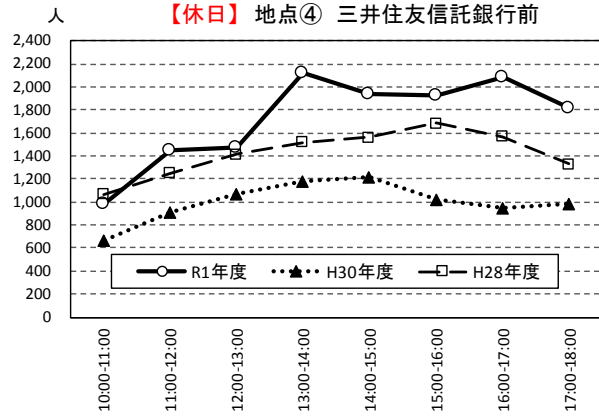
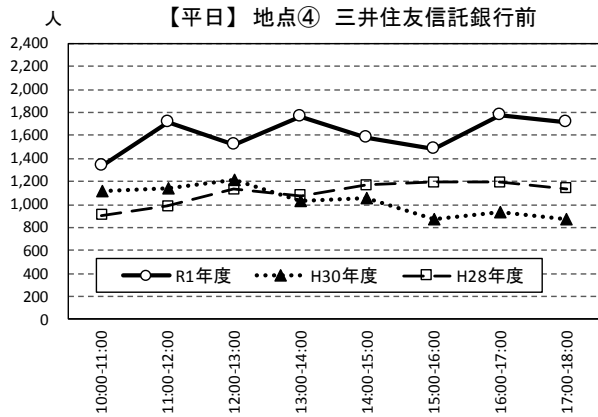


3 みずほ銀行前	平日					休日				
	H28年度	H30年度	R1年度	H28→H30 増減率	H30→R1 増減率	H28年度	H30年度	R1年度	H28→H30 増減率	H30→R1 増減率
10:00-11:00	798	803	537	0.6%	-33.1%	877	528	515	-39.8%	-2.5%
11:00-12:00	638	759	562	19.0%	-26.0%	827	639	644	-22.7%	0.8%
12:00-13:00	739	656	729	-11.2%	11.1%	955	694	912	-27.3%	31.4%
13:00-14:00	700	540	820	-22.9%	51.9%	978	749	864	-23.4%	15.4%
14:00-15:00	747	656	749	-12.2%	14.2%	1,177	721	849	-38.7%	17.8%
15:00-16:00	791	813	813	2.8%	0.0%	1,215	647	828	-46.7%	28.0%
16:00-17:00	937	612	846	-34.7%	38.2%	1,051	700	858	-33.4%	22.6%
17:00-18:00	1,132	842	930	-25.6%	10.5%	928	860	872	-7.3%	1.4%
合計	6,482	5,681	5,986	-12.4%	5.4%	8,008	5,538	6,342	-30.8%	14.5%

図・表 時間帯別通行量【地点③ みずほ銀行前】

地点④ 三井住友信託銀行前

<p>【平日】 ・どの時間帯も平成 28,30 年度を大きく上回る。</p>	<p>【休日】 ・午後において平成 28,30 年度を大きく上回る。</p>
---	---

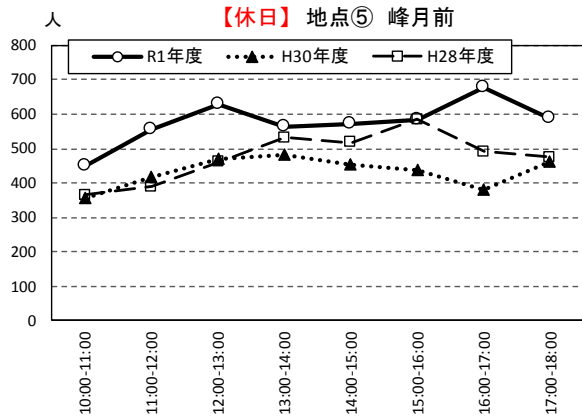
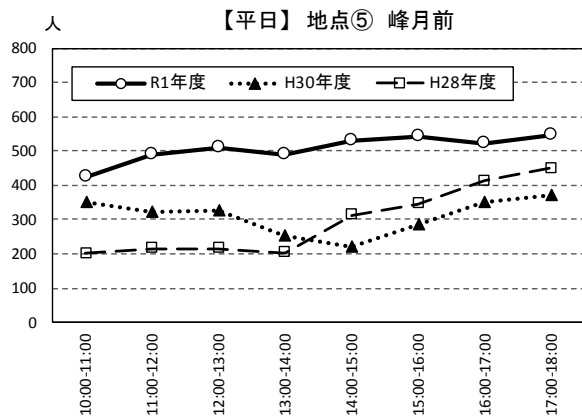


4 三井住友信託銀行前	平日					休日				
	H28年度	H30年度	R1年度	H28→H30 増減率	H30→R1 増減率	H28年度	H30年度	R1年度	H28→H30 増減率	H30→R1 増減率
10:00-11:00	908	1,111	1,333	22.4%	20.0%	1,067	669	990	-37.3%	48.0%
11:00-12:00	987	1,142	1,713	15.7%	50.0%	1,251	911	1,450	-27.2%	59.2%
12:00-13:00	1,131	1,209	1,525	6.9%	26.1%	1,415	1,074	1,469	-24.1%	36.8%
13:00-14:00	1,075	1,028	1,763	-4.4%	71.5%	1,517	1,175	2,117	-22.5%	80.2%
14:00-15:00	1,171	1,053	1,580	-10.1%	50.0%	1,560	1,213	1,938	-22.2%	59.8%
15:00-16:00	1,194	872	1,485	-27.0%	70.3%	1,683	1,021	1,930	-39.3%	89.0%
16:00-17:00	1,192	939	1,772	-21.2%	88.7%	1,571	944	2,086	-39.9%	121.0%
17:00-18:00	1,137	874	1,714	-23.1%	96.1%	1,331	982	1,816	-26.2%	84.9%
合計	8,795	8,228	12,885	-6.4%	56.6%	11,395	7,989	13,796	-29.9%	72.7%

図・表 時間帯別通行量【地点④ 三井住友信託銀行前】

地点⑤ 峰月前

<p>【平日】 ・どの時間帯も平成 28,30 年度を大きく上回る。</p>	<p>【休日】 ・多くの時間帯で平成 28,30 年度を上回る。特に午前中と 16 時以降で顕著。</p>
---	--

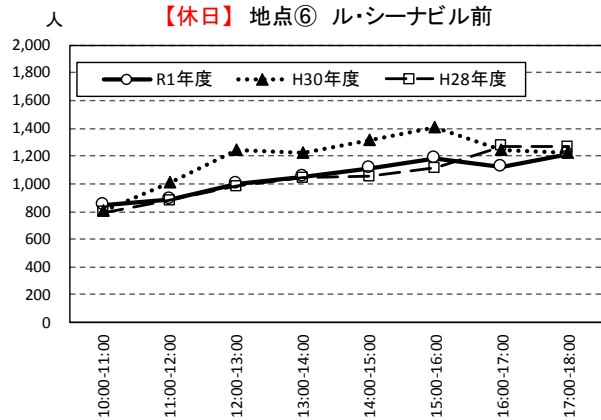
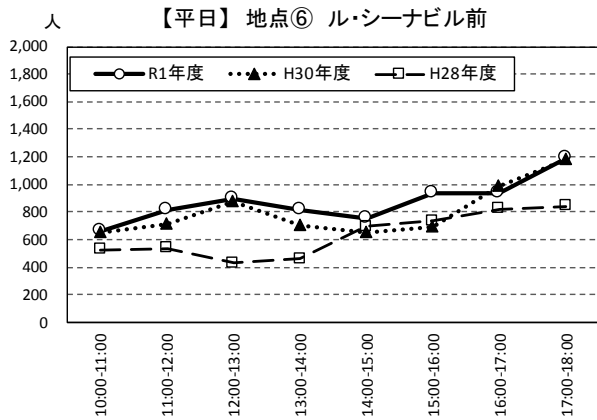


5 峰月前	平日					休日				
	H28年度	H30年度	R1年度	H28→H30 増減率	H30→R1 増減率	H28年度	H30年度	R1年度	H28→H30 増減率	H30→R1 増減率
10:00-11:00	200	349	426	74.5%	22.1%	364	356	449	-2.2%	26.1%
11:00-12:00	215	321	491	49.3%	53.0%	389	418	556	7.5%	33.0%
12:00-13:00	216	327	510	51.4%	56.0%	461	469	629	1.7%	34.1%
13:00-14:00	202	254	489	25.7%	92.5%	531	482	562	-9.2%	16.6%
14:00-15:00	314	220	530	-29.9%	140.9%	518	454	573	-12.4%	26.2%
15:00-16:00	345	284	541	-17.7%	90.5%	585	438	584	-25.1%	33.3%
16:00-17:00	413	352	523	-14.8%	48.6%	491	382	677	-22.2%	77.2%
17:00-18:00	450	371	546	-17.6%	47.2%	474	461	587	-2.7%	27.3%
合計	2,355	2,478	4,056	5.2%	63.7%	3,813	3,460	4,617	-9.3%	33.4%

図・表 時間帯別通行量【地点⑤ 峰月前】

地点⑥ ル・シーナビル前

<p>【平日】 ・平成 30 年度と概ね同じ通行量。平成 28 年度と比べると多い。</p>	<p>【休日】 ・多くの時間帯で平成 30 年度を下回り、平成 28 年度と同じ程度である。</p>
---	---

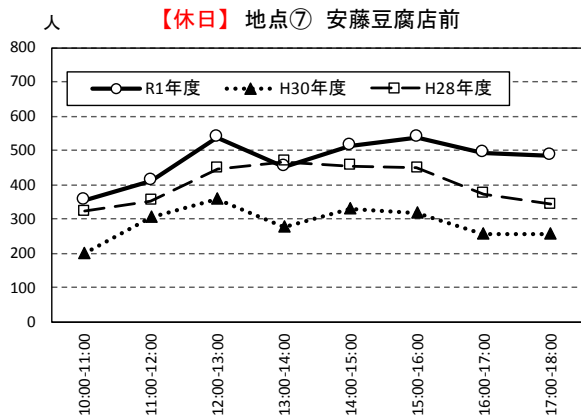
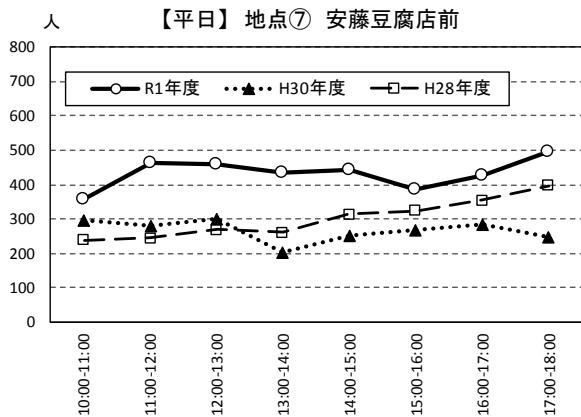


6 ル・シーナビル前	平日					休日				
	H28年度	H30年度	R1年度	H28→H30 増減率	H30→R1 増減率	H28年度	H30年度	R1年度	H28→H30 増減率	H30→R1 増減率
10:00-11:00	523	647	664	23.7%	2.6%	794	806	843	1.5%	4.6%
11:00-12:00	537	716	818	33.3%	14.2%	880	1,009	883	14.7%	-12.5%
12:00-13:00	431	879	892	103.9%	1.5%	979	1,245	1,000	27.2%	-19.7%
13:00-14:00	461	699	816	51.6%	16.7%	1,042	1,228	1,055	17.9%	-14.1%
14:00-15:00	693	652	754	-5.9%	15.6%	1,054	1,314	1,110	24.7%	-15.5%
15:00-16:00	735	693	938	-5.7%	35.4%	1,116	1,406	1,187	26.0%	-15.6%
16:00-17:00	819	991	939	21.0%	-5.2%	1,271	1,241	1,121	-2.4%	-9.7%
17:00-18:00	839	1,177	1,193	40.3%	1.4%	1,269	1,223	1,209	-3.6%	-1.1%
合計	5,038	6,454	7,014	28.1%	8.7%	8,405	9,472	8,408	12.7%	-11.2%

図・表 時間帯別通行量【地点⑥ ル・シーナビル前】

地点⑦ 安藤豆腐店前

<p>【平日】 ・どの時間帯も平成 28,30 年度を大きく上回る。</p>	<p>【休日】 ・多くの時間帯で平成 28,30 年度を上回る。特に 15 時以降で顕著。</p>
---	--

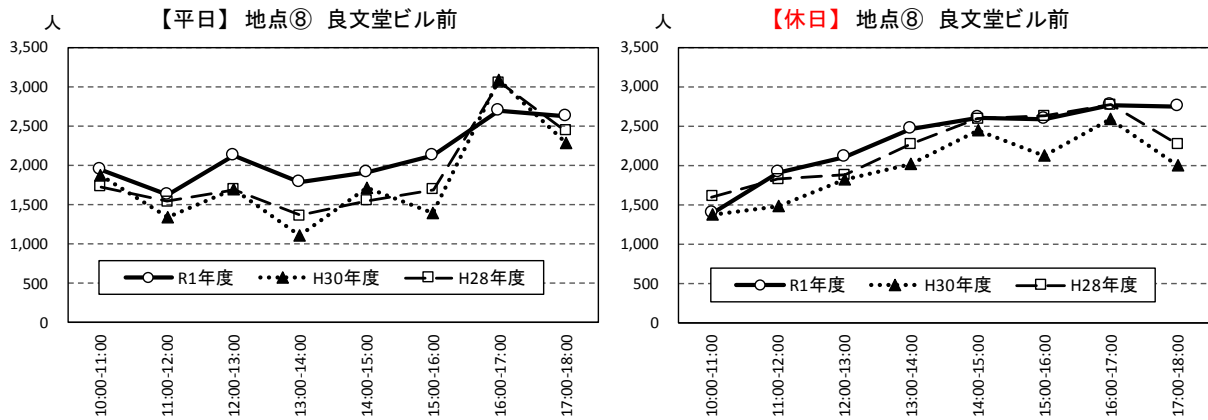


7 安藤豆腐店前	平日					休日				
	H28年度	H30年度	R1年度	H28→H30 増減率	H30→R1 増減率	H28年度	H30年度	R1年度	H28→H30 増減率	H30→R1 増減率
10:00-11:00	239	295	357	23.4%	21.0%	322	198	354	-38.5%	78.8%
11:00-12:00	245	281	463	14.7%	64.8%	353	305	412	-13.6%	35.1%
12:00-13:00	269	299	461	11.2%	54.2%	447	358	539	-19.9%	50.6%
13:00-14:00	261	204	436	-21.8%	113.7%	466	277	452	-40.6%	63.2%
14:00-15:00	314	253	444	-19.4%	75.5%	455	331	513	-27.3%	55.0%
15:00-16:00	324	269	387	-17.0%	43.9%	449	317	538	-29.4%	69.7%
16:00-17:00	354	286	427	-19.2%	49.3%	373	254	494	-31.9%	94.5%
17:00-18:00	397	248	495	-37.5%	99.6%	343	258	484	-24.8%	87.6%
合計	2,403	2,135	3,470	-11.2%	62.5%	3,208	2,298	3,786	-28.4%	64.8%

図・表 時間帯別通行量【地点⑦ 安藤豆腐店前】

地点⑧ 良文堂ビル前

【平日】 ・12 時台から 15 時台にかけて平成 28,30 年度を大きく上回る。	【休日】 ・多くの時間帯で平成 30 年度を上回る。
---	-------------------------------

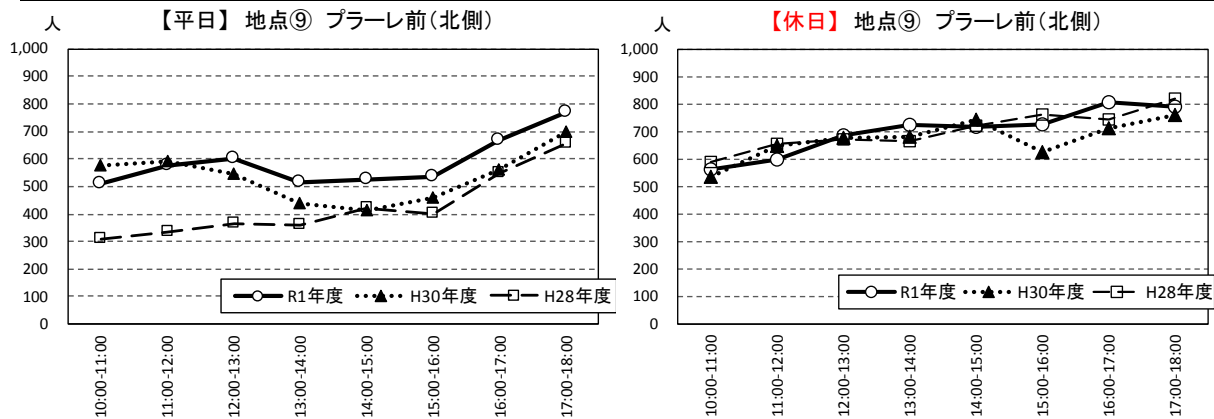


8 良文堂ビル前	平日					休日				
	H28年度	H30年度	R1年度	H28→H30 増減率	H30→R1 増減率	H28年度	H30年度	R1年度	H28→H30 増減率	H30→R1 増減率
10:00-11:00	1,727	1,881	1,958	8.9%	4.1%	1,603	1,374	1,397	-14.3%	1.7%
11:00-12:00	1,546	1,350	1,637	-12.7%	21.3%	1,824	1,488	1,917	-18.4%	28.8%
12:00-13:00	1,699	1,698	2,131	-0.1%	25.5%	1,881	1,820	2,110	-3.2%	15.9%
13:00-14:00	1,369	1,104	1,784	-19.4%	61.6%	2,268	2,017	2,455	-11.1%	21.7%
14:00-15:00	1,556	1,719	1,914	10.5%	11.3%	2,591	2,444	2,600	-5.7%	6.4%
15:00-16:00	1,697	1,395	2,122	-17.8%	52.1%	2,630	2,115	2,579	-19.6%	21.9%
16:00-17:00	3,055	3,095	2,703	1.3%	-12.7%	2,770	2,593	2,772	-6.4%	6.9%
17:00-18:00	2,440	2,281	2,635	-6.5%	15.5%	2,272	2,007	2,747	-11.7%	36.9%
合計	15,089	14,523	16,884	-3.8%	16.3%	17,839	15,858	18,577	-11.1%	17.1%

図・表 時間帯別通行量【地点⑧ 良文堂ビル前】

地点⑨ プラーレ前（北側）

【平日】 ・午後において平成 28,30 年度を上回る。	【休日】 ・15 時までには平成 28,30 年度と概ね同じ通行量。15 時以降は平成 30 年度を上回る。
---------------------------------	---

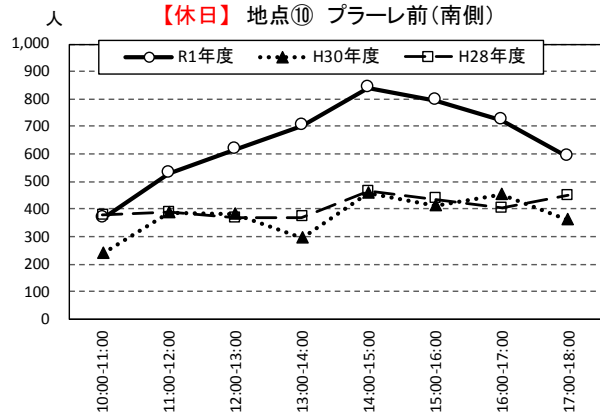
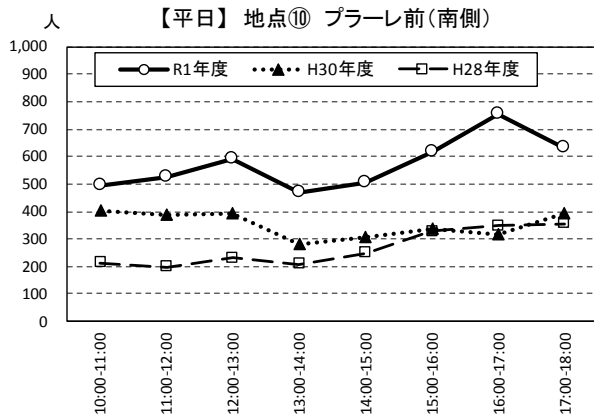


9 プラーレ前 (北側)	平日					休日				
	H28年度	H30年度	R1年度	H28→H30 増減率	H30→R1 増減率	H28年度	H30年度	R1年度	H28→H30 増減率	H30→R1 増減率
10:00-11:00	311	576	510	85.2%	-11.5%	590	536	563	-9.2%	5.0%
11:00-12:00	336	589	574	75.3%	-2.5%	656	649	599	-1.1%	-7.7%
12:00-13:00	367	543	600	48.0%	10.5%	672	678	687	0.9%	1.3%
13:00-14:00	360	437	513	21.4%	17.4%	666	682	725	2.4%	6.3%
14:00-15:00	423	413	526	-2.4%	27.4%	722	744	718	3.0%	-3.5%
15:00-16:00	401	460	533	14.7%	15.9%	763	626	727	-18.0%	16.1%
16:00-17:00	549	561	668	2.2%	19.1%	745	713	808	-4.3%	13.3%
17:00-18:00	657	698	772	6.2%	10.6%	821	761	791	-7.3%	3.9%
合計	3,404	4,277	4,696	25.6%	9.8%	5,635	5,389	5,618	-4.4%	4.2%

図・表 時間帯別通行量【地点⑨ プラーレ前（北側）】

地点⑩ プラーレ前（南側）

<p>【平日】 ・どの時間帯も平成 28,30 年度を大きく上回る。</p>	<p>【休日】 ・多くの時間帯で平成 28,30 年度を大きく上回る。</p>
--	---



10 プラーレ前 (南側)	平日					休日				
	H28年度	H30年度	R1年度	H28→H30 増減率	H30→R1 増減率	H28年度	H30年度	R1年度	H28→H30 増減率	H30→R1 増減率
10:00-11:00	214	404	493	88.8%	22.0%	378	238	364	-37.0%	52.9%
11:00-12:00	197	385	523	95.4%	35.8%	387	388	530	0.3%	36.6%
12:00-13:00	232	392	591	69.0%	50.8%	367	381	616	3.8%	61.7%
13:00-14:00	207	281	468	35.7%	66.5%	369	294	704	-20.3%	139.5%
14:00-15:00	249	307	507	23.3%	65.1%	465	456	838	-1.9%	83.8%
15:00-16:00	327	335	615	2.4%	83.6%	436	412	792	-5.5%	92.2%
16:00-17:00	348	318	754	-8.6%	137.1%	402	452	720	12.4%	59.3%
17:00-18:00	355	394	632	11.0%	60.4%	448	361	588	-19.4%	62.9%
合計	2,129	2,816	4,583	32.3%	62.7%	3,252	2,982	5,152	-8.3%	72.8%

図・表 時間帯別通行量【地点⑩ プラーレ前（南側）】

(3) 地点別・男女別通行量

各地点における男女別の通行量を次に示す。

【調査結果】

- ・平日は、TSUTAYA 前（地点①）を除くすべての地点で女性の通行量が多い。休日は、男女の差が小さくなり、男性のほうが多い地点もある。
- ・良文堂ビル前（地点⑧）では、平日、休日とも女性のほうが圧倒的に多く、女性の比率は平日で 72.3%、休日で 61.0%である。

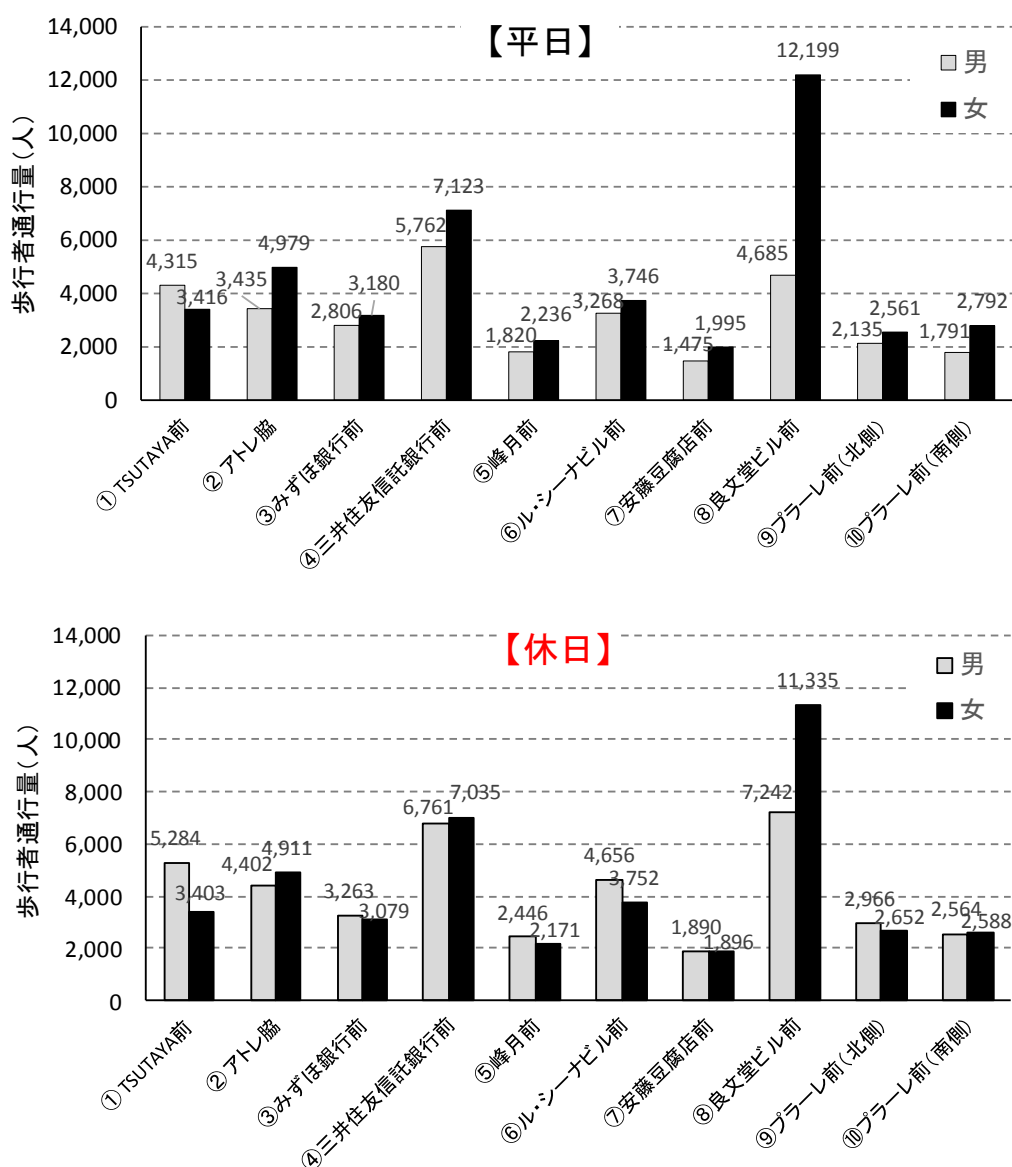


図 男女別通行量（地点別）

表 男女別通行量（地点別）

地点名称	平日				休日			
	男	女	男性比率	女性比率	男	女	男性比率	女性比率
① TSUTAYA前	4,315	3,416	55.8%	44.2%	5,284	3,403	60.8%	39.2%
② アトレ脇	3,435	4,979	40.8%	59.2%	4,402	4,911	47.3%	52.7%
③みずほ銀行前	2,806	3,180	46.9%	53.1%	3,263	3,079	51.5%	48.5%
④三井住友信託銀行前	5,762	7,123	44.7%	55.3%	6,761	7,035	49.0%	51.0%
⑤峰月前	1,820	2,236	44.9%	55.1%	2,446	2,171	53.0%	47.0%
⑥ル・シーナビル前	3,268	3,746	46.6%	53.4%	4,656	3,752	55.4%	44.6%
⑦安藤豆腐店前	1,475	1,995	42.5%	57.5%	1,890	1,896	49.9%	50.1%
⑧良文堂ビル前	4,685	12,199	27.7%	72.3%	7,242	11,335	39.0%	61.0%
⑨ブラーレ前(北側)	2,135	2,561	45.5%	54.5%	2,966	2,652	52.8%	47.2%
⑩ブラーレ前(南側)	1,791	2,792	39.1%	60.9%	2,564	2,588	49.8%	50.2%
合計	31,492	44,227	41.6%	58.4%	41,474	42,822	49.2%	50.8%

注)ここに記載した通行量は、各地点の方向別通行量の合計値である。また、道路の両側を別々に計測している地点(①)は、両側の合計値である。

注)地点④では、他の地点とは異なり、交差点の方向別(右左折を含む)の通行量の計測を行っている。本表では、他の地点の通行量の計測に合わせ、三井住友信託銀行の正面の通行量を記載した。(5頁図参照)

(4) 地点別・男女別経年比較

各地点における男女別通行量を前回と比較した結果を次に示す。

【調査結果】

・全体としては、男女の違いによる通行量の増加・減少の傾向に大きな差異は生じていない。

表 地点別・男女別通行量の増減動向

地点	平日	休日
①TSUTAYA 前	・今回、男女とも増加。	・男女とも平成 30 年度で大きく減少したが、今回増加に転じた。ただ、平成 28 年度よりは少ない。
②アトレ脇	・男女とも、平成 30 年度、今回と増加基調にある。	・今回、男性は増加、女性は減少。
③みずほ銀行前	・男性は微減傾向、女性は今回増加。	・男女とも平成 30 年度で大きく減少したが、今回増加に転じた。平成 28 年度よりは少なく、伊勢丹従業員の減少の影響と考えられる。
④三井住友信託銀行前	・男女とも平成 30 年度で減少したが、今回増加に転じ、平成 28 年度をも大きく上回った。	
⑤峰月前	・今回、男女とも大きく増加。	・男女とも平成 30 年度で減少したが、今回増加に転じ、平成 28 年度をも上回った。
⑥ル・シーナビル前	・今回、男女とも増加。	・男女とも平成 30 年度で増加したが、今回減少に転じた。
⑦安藤豆腐店前	・男女とも平成 30 年度で減少したが、今回増加に転じ、平成 28 年度をも大きく上回った。	
⑧良文堂ビル前	・男女とも平成 30 年度で減少したが、今回増加に転じ、平成 28 年度をも上回った。	
⑨プラーレ前（北側）	・平成 30 年度、今回と増加基調にある。今回、女性は微増にとどまる。	・男女とも平成 30 年度で減少したが、今回増加に転じ、平成 28 年度と同程度になった。
⑩プラーレ前（南側）	・平成 30 年度、今回と増加基調にある。今回、男女とも大きく増加。	・男女とも平成 30 年度で減少したが、今回増加に転じ、平成 28 年度をも大きく上回った。

地点① TSUTAYA 前

地点② アトレ脇

【平日】 ・今回、男女とも増加。	【平日】 ・男女とも、平成 30 年度、今回と増加基調にある。
【休日】 ・男女とも平成 30 年度で大きく減少したが、今回増加に転じた。ただ、平成 28 年度よりは少ない。	【休日】 ・今回、男性は増加、女性は減少。

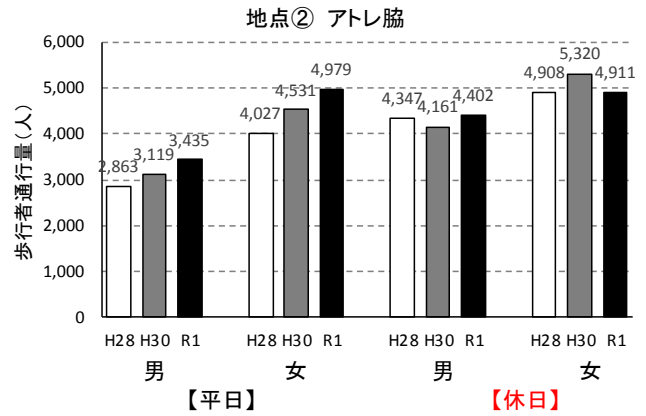
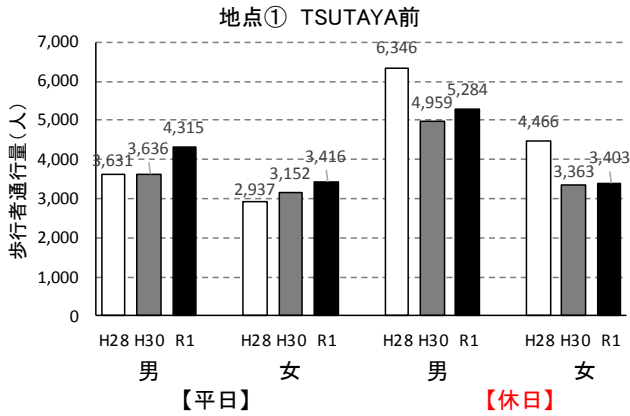


図 男女別通行量経年比較 (地点①、地点②)

地点③ みずほ銀行前

地点④ 三井住友信託銀行前

【平日】 ・男性は微減傾向、女性は今回増加。	【平日】 ・男女とも平成 30 年度で減少したが、今回増加に転じ、平成 28 年度をも大きく上回った。
【休日】 ・男女とも平成 30 年度で大きく減少したが、今回増加に転じた。平成 28 年度よりは少なく、伊勢丹従業員の減少の影響と考えられる。	【休日】

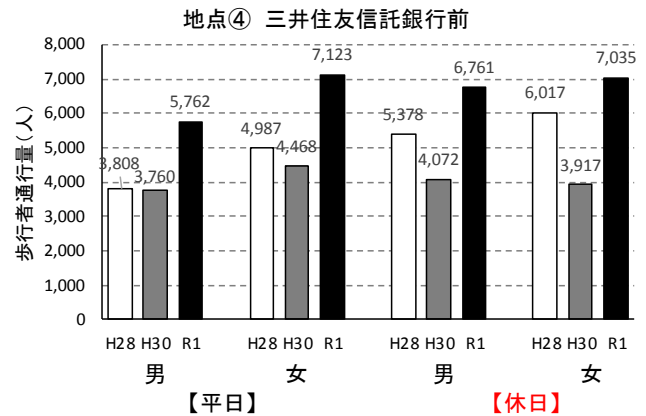
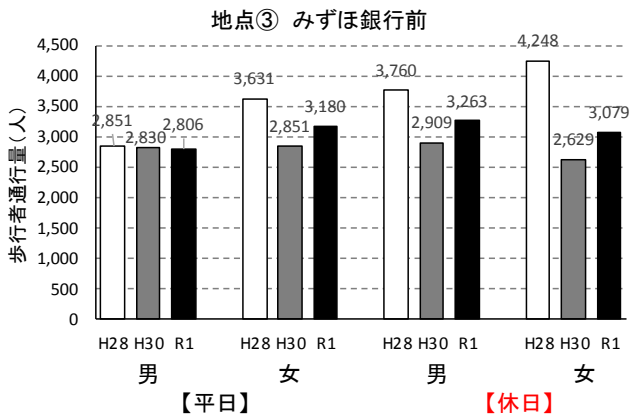


図 男女別通行量経年比較 (地点③、地点④)

地点⑤ 峰月前

地点⑥ ル・シーナビル前

<p>【平日】 ・今回、男女とも大きく増加。 【休日】 ・男女とも平成 30 年度で減少したが、今回増加に転じ、平成 28 年度をも上回った。</p>	<p>【平日】 ・今回、男女とも増加。 【休日】 ・男女とも平成 30 年度で増加したが、今回減少に転じた。</p>
--	---

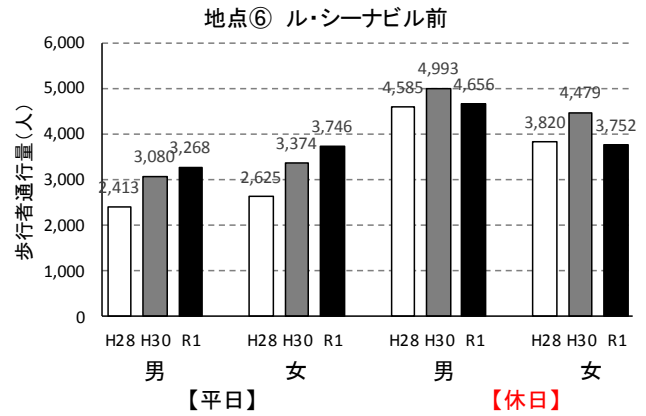
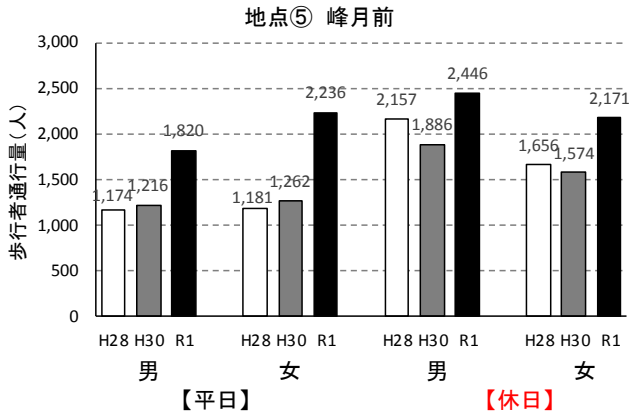


図 男女別通行量経年比較 (地点⑤、地点⑥)

地点⑦ 安藤豆腐店前

地点⑧ 良文堂ビル前

<p>【平日】 ・男女とも平成 30 年度で減少したが、今回増加に転じ、平成 28 年度をも大きく上回った。 【休日】 ・男女とも平成 30 年度で減少したが、今回増加に転じ、平成 28 年度をも上回った。</p>	<p>【平日】 ・男女とも平成 30 年度で減少したが、今回増加に転じ、平成 28 年度をも大きく上回った。 【休日】 ・男女とも平成 30 年度で減少したが、今回増加に転じ、平成 28 年度をも上回った。</p>
--	--

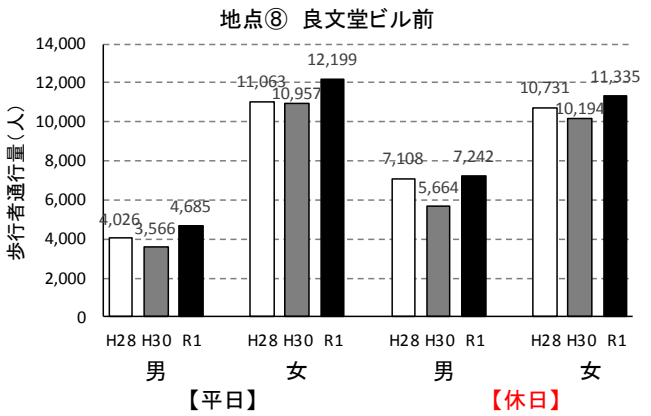
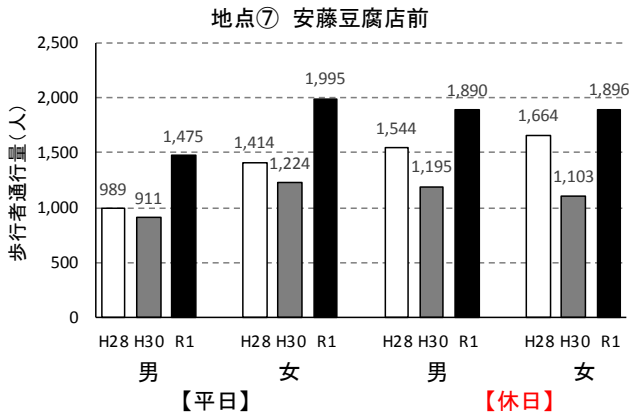


図 男女別通行量経年比較 (地点⑦、地点⑧)

地点⑨ プラーレ前（北側）

地点⑩ プラーレ前（南側）

<p>【平日】 ・平成 30 年度、今回と増加基調にある。今回、女性は微増にとどまる。</p> <p>【休日】 ・男女とも平成 30 年度で減少したが、今回増加に転じ、平成 28 年度と同程度になった。</p>	<p>【平日】 ・平成 30 年度、今回と増加基調にある。今回、男女とも大きく増加した。</p> <p>【休日】 ・男女とも平成 30 年度で減少したが、今回増加に転じ、平成 28 年度をも大きく上回った。</p>
---	---

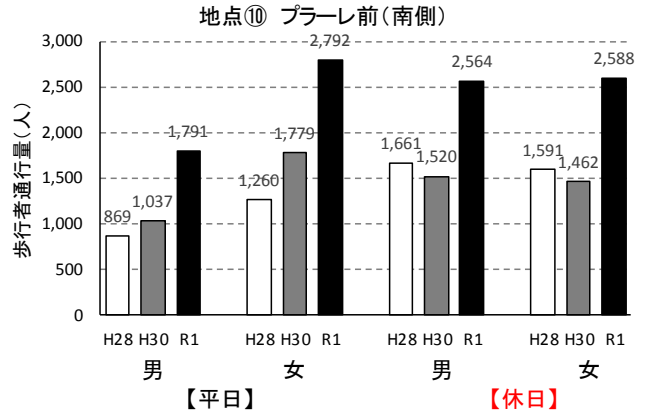
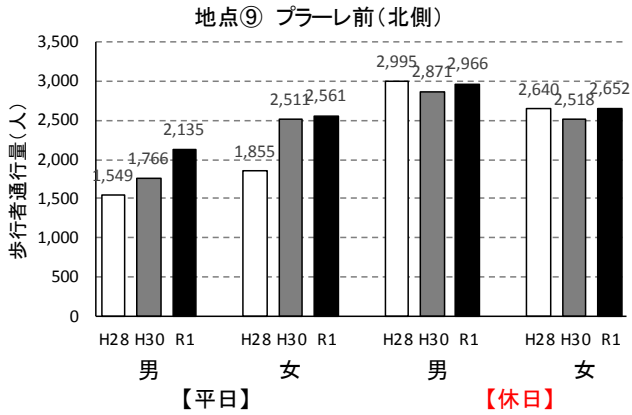


図 男女別通行量経年比較（地点⑨、地点⑩）

表 男女別通行量（地点別・経年比較）

【平日】

地点名称	男								女							
	H28年度	H30年度	R1年度	H28→H30 増減量	H30→R1 増減量	H28→H30 増減率	H30→R1 増減率	H28年度	H30年度	R1年度	H28→H30 増減量	H30→R1 増減量	H28→H30 増減率	H30→R1 増減率		
①TSUTAYA前	3,631	3,636	4,315	5	679	0.1%	18.7%	2,937	3,152	3,416	215	264	7.3%	8.4%		
②アトレ脇	2,863	3,119	3,435	256	316	8.9%	10.1%	4,027	4,531	4,979	504	448	12.5%	9.9%		
③みずほ銀行前	2,851	2,830	2,806	-21	-24	-0.7%	-0.8%	3,631	2,851	3,180	-780	329	-21.5%	11.5%		
④三井住友信託銀行前	3,808	3,760	5,762	-48	2,002	-1.3%	53.2%	4,987	4,468	7,123	-519	2,655	-10.4%	59.4%		
⑤峰月前	1,174	1,216	1,820	42	604	3.6%	49.7%	1,181	1,262	2,236	81	974	6.9%	77.2%		
⑥ル・シーナビル前	2,413	3,080	3,268	667	188	27.6%	6.1%	2,625	3,374	3,746	749	372	28.5%	11.0%		
⑦安藤豆腐店前	989	911	1,475	-78	564	-7.9%	61.9%	1,414	1,224	1,995	-190	771	-13.4%	63.0%		
⑧良文堂ビル前	4,026	3,566	4,685	-460	1,119	-11.4%	31.4%	11,063	10,957	12,199	-106	1,242	-1.0%	11.3%		
⑨プラーレ前(北側)	1,549	1,766	2,135	217	369	14.0%	20.9%	1,855	2,511	2,561	656	50	35.4%	2.0%		
⑩プラーレ前(南側)	869	1,037	1,791	168	754	19.3%	72.7%	1,260	1,779	2,792	519	1,013	41.2%	56.9%		
合計	24,173	24,921	31,492	748	6,571	3.1%	26.4%	34,980	36,109	44,227	1,129	8,118	3.2%	22.5%		

【休日】

地点名称	男								女							
	H28年度	H30年度	R1年度	H28→H30 増減量	H30→R1 増減量	H28→H30 増減率	H30→R1 増減率	H28年度	H30年度	R1年度	H28→H30 増減量	H30→R1 増減量	H28→H30 増減率	H30→R1 増減率		
①TSUTAYA前	6,346	4,959	5,284	-1,387	325	-21.9%	6.6%	4,466	3,363	3,403	-1,103	40	-24.7%	1.2%		
②アトレ脇	4,347	4,161	4,402	-186	241	-4.3%	5.8%	4,908	5,320	4,911	412	-409	8.4%	-7.7%		
③みずほ銀行前	3,760	2,909	3,263	-851	354	-22.6%	12.2%	4,248	2,629	3,079	-1,619	450	-38.1%	17.1%		
④三井住友信託銀行前	5,378	4,072	6,761	-1,306	2,689	-24.3%	66.0%	6,017	3,917	7,035	-2,100	3,118	-34.9%	79.6%		
⑤峰月前	2,157	1,886	2,446	-271	560	-12.6%	29.7%	1,656	1,574	2,171	-82	597	-5.0%	37.9%		
⑥ル・シーナビル前	4,585	4,993	4,656	408	-337	8.9%	-6.7%	3,820	4,479	3,752	659	-727	17.3%	-16.2%		
⑦安藤豆腐店前	1,544	1,195	1,890	-349	695	-22.6%	58.2%	1,664	1,103	1,896	-561	793	-33.7%	71.9%		
⑧良文堂ビル前	7,108	5,664	7,242	-1,444	1,578	-20.3%	27.9%	10,731	10,194	11,335	-537	1,141	-5.0%	11.2%		
⑨プラーレ前(北側)	2,995	2,871	2,966	-124	95	-4.1%	3.3%	2,640	2,518	2,652	-122	134	-4.6%	5.3%		
⑩プラーレ前(南側)	1,661	1,520	2,564	-141	1,044	-8.5%	68.7%	1,591	1,462	2,588	-129	1,126	-8.1%	77.0%		
合計	39,881	34,230	41,474	-5,651	7,244	-14.2%	21.2%	41,741	36,559	42,822	-5,182	6,263	-12.4%	17.1%		

注)ここに記載した通行量は、各地点の方向別通行量の合計値である。また、道路の両側を別々に計測している地点(①)は、両側の合計値である。

注)地点④では、他の地点とは異なり、交差点の方向別(右左折を含む)の通行量の計測を行っている。本表では、他の地点の通行量の計測に合わせ、三井住友信託銀行の正面の通行量を記載した。(5頁図参照)

(5) 地点別・男女別・時間帯別通行量

各地点における男女別・時間帯別の通行量を次に示す。

【調査結果】

- ・聖徳大学への経路上の良文堂ビル前（地点⑧）、イトーヨーカドーがあるプラレ前（地点⑨⑩）では、平日の女性の通行量が特に多い。さらに、平日の良文堂ビル前とプラレ前（南側）は、時間帯による変化が女性で大きく、通学者や買物客が多いことが伺える。

表 地点別・男女別・時間帯別通行量

地点	平日	休日
①TSUTAYA 前	・どの時間帯も男性が多い。	・どの時間帯も男性が多い。
②アトレ脇	・どの時間帯も女性が多い。 ・時間帯による変動は男女とも同様の傾向である。	・午前中は男女ほぼ同数だが、午後は女性が多い。 ・時間帯による変動は男女とも同様の傾向である。
③みずほ銀行前	・午前中は男女ほぼ同数だが、午後は女性が多い。	・午前中は男性が多く、午後は男女ほぼ同数である。 ・時間帯による変動は男女とも同様の傾向である。
④三井住友信託銀行前	・15 時台までは女性が多く、16 時以降は男女ほぼ同数である。	・14 時台までは男女ほぼ同数である。 ・15,16 時台は女性が多く、KITE MITE MATSUDO での買物によるものと考えられる。
⑤峰月前	・どの時間帯も女性が多い。	・12,13 時台は男女ほぼ同数で、それ以外は男性が多い。
⑥ル・シーナビル前	・どの時間帯も女性が多い。 ・時間帯による変動は男女とも同様の傾向である。	・平日とは逆に、どの時間帯も男性が多い。
⑦安藤豆腐店前	・どの時間帯も女性が多い。	・どの時間帯も男女ほぼ同数である。
⑧良文堂ビル前	・どの時間帯も女性が圧倒的に多い。 ・男性は時間帯による変化が小さい。	・どの時間帯も女性が多い。 ・午後は男女の差が広がり、女性の増加傾向に対し、男性は時間帯による変化が小さい。
⑨プラレ前（北側）	・どの時間帯も女性が多いが、17 時台は男女ほぼ同数である。	・平日とは逆に、どの時間帯も男性が多い。
⑩プラレ前（南側）	・どの時間帯も女性が多い。特に 16 時台で多く、イトーヨーカドーでの買物によるものと考えられる。	・午前中は男女ほぼ同数で、午後は時間帯により男女に差が生じている。

地点① TSUTAYA 前

<p>【平日】 ・どの時間帯も男性が多い。</p>	<p>【休日】 ・どの時間帯も男性が多い。</p>
---	---

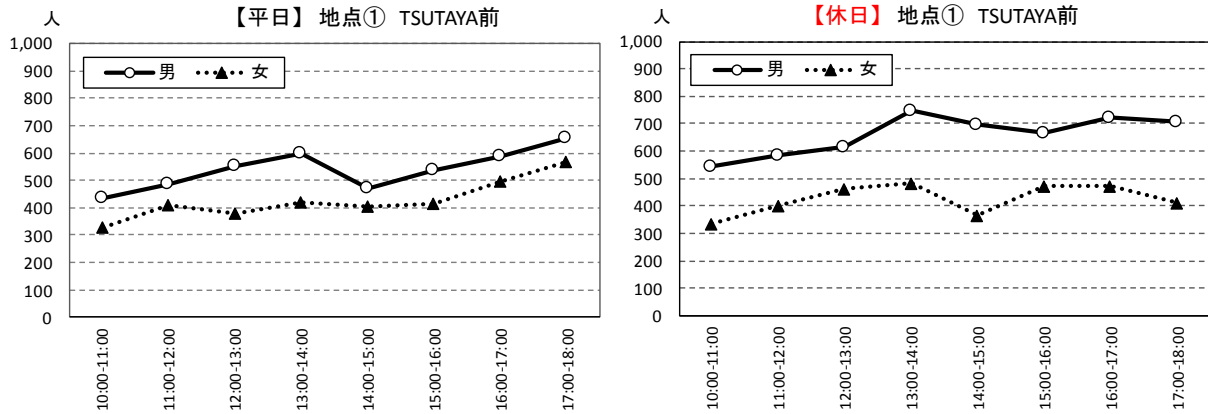


図 男女別・時間帯別通行量【地点① TSUTAYA 前】

地点② アトレ脇

<p>【平日】 ・どの時間帯も女性が多い。 ・時間帯による変動は男女とも同様の傾向である。</p>	<p>【休日】 ・午前中は男女ほぼ同数だが、午後は女性が多い。 ・時間帯による変動は男女とも同様の傾向である。</p>
--	--

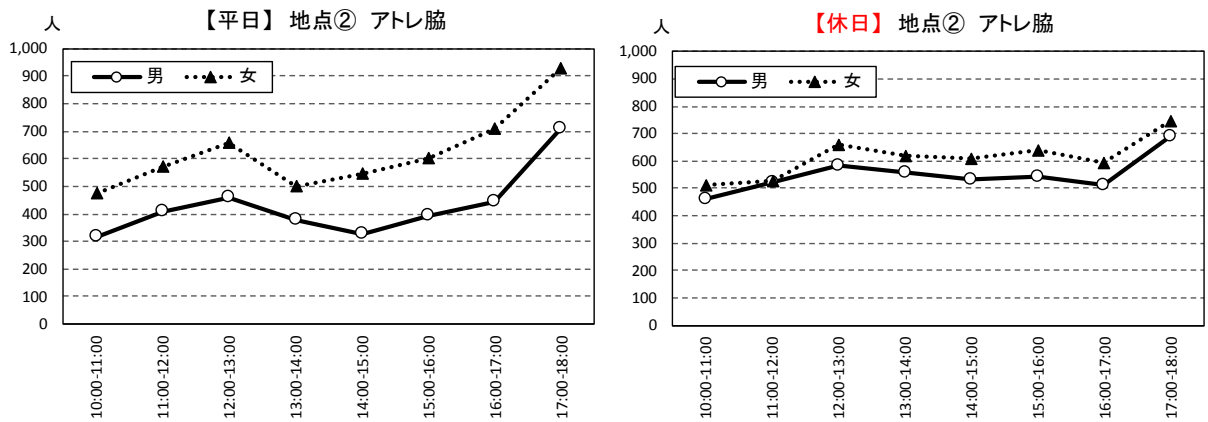


図 男女別・時間帯別通行量【地点② アトレ脇】

地点③ みずほ銀行前

<p>【平日】</p> <ul style="list-style-type: none"> ・午前中は男女ほぼ同数だが、午後は女性が多い。 	<p>【休日】</p> <ul style="list-style-type: none"> ・午前中は男性が多く、午後は男女ほぼ同数である。 ・時間帯による変動は男女とも同様の傾向である。
--	--

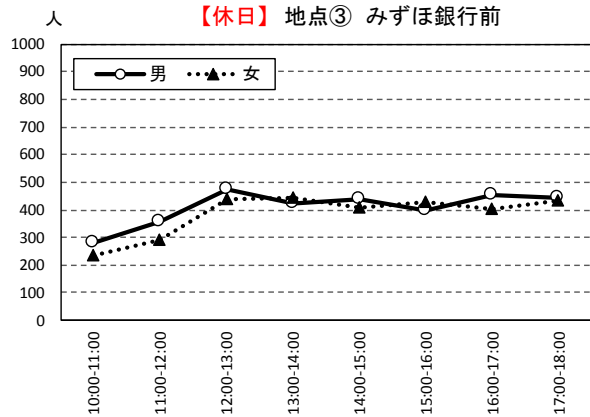
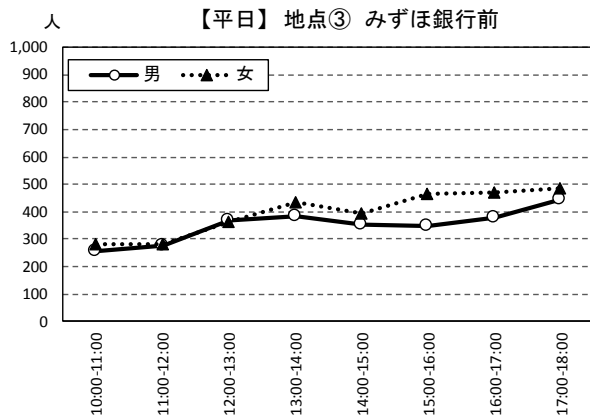


図 男女別・時間帯別通行量【地点③ みずほ銀行前】

地点④ 三井住友信託銀行前

<p>【平日】</p> <ul style="list-style-type: none"> ・15 時台までは女性が多く、16 時以降は男女ほぼ同数である。 	<p>【休日】</p> <ul style="list-style-type: none"> ・14 時台までは男女ほぼ同数である。 ・15,16 時台は女性が多く、KITE MITE MATSUDO での買物によるものと考えられる。
---	--

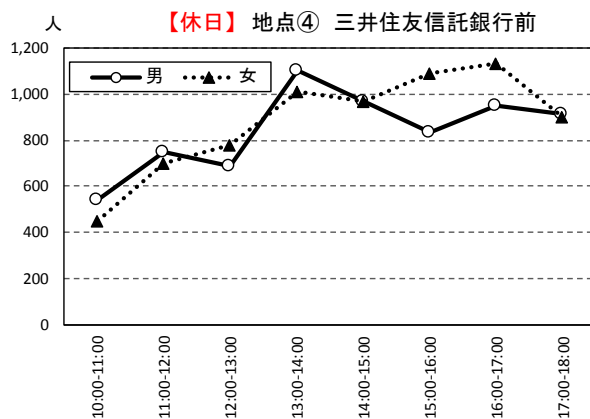
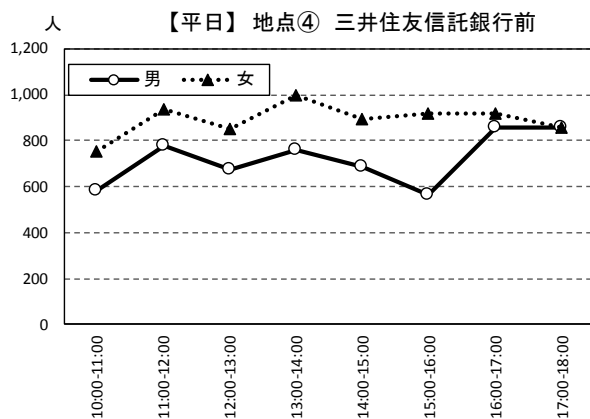


図 男女別・時間帯別通行量【地点④ 三井住友信託銀行前】

地点⑤ 峰月前

<p>【平日】 ・どの時間帯も女性が多い。</p>	<p>【休日】 ・12,13 時台は男女ほぼ同数で、それ以外は男性が多い。</p>
---	---

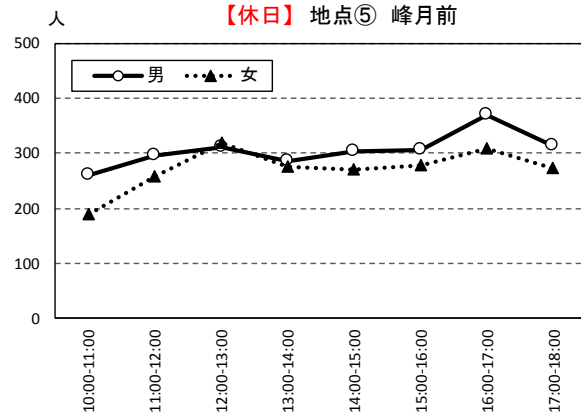
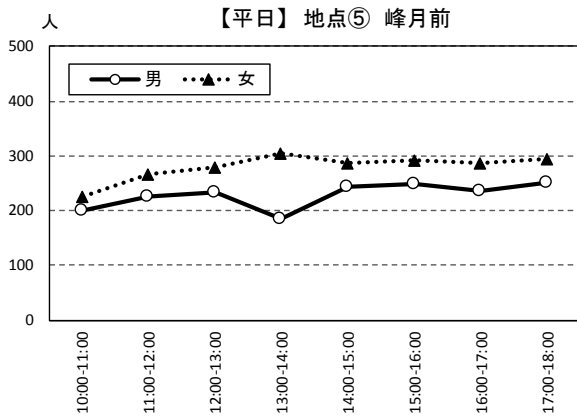


図 男女別・時間帯別通行量【地点⑤ 峰月前】

地点⑥ ル・シーナビル前

<p>【平日】 ・どの時間帯も女性が多い。 ・時間帯による変動は男女とも同様の傾向である。</p>	<p>【休日】 ・平日とは逆に、どの時間帯も男性が多い。</p>
--	--

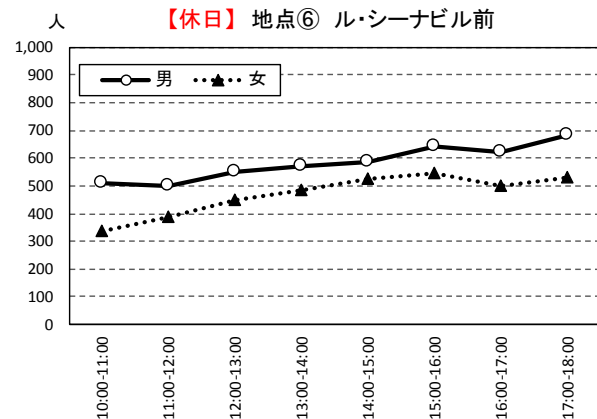
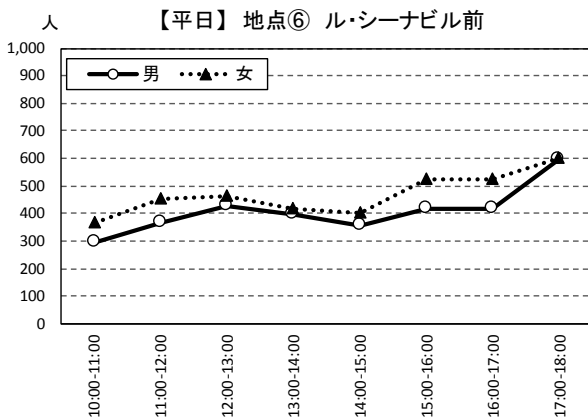


図 男女別・時間帯別通行量【地点⑥ ル・シーナビル前】

地点⑦ 安藤豆腐店前

<p>【平日】</p> <p>・どの時間帯も女性が多い。</p>	<p>【休日】</p> <p>・どの時間帯も男女ほぼ同数である。</p>
---	---

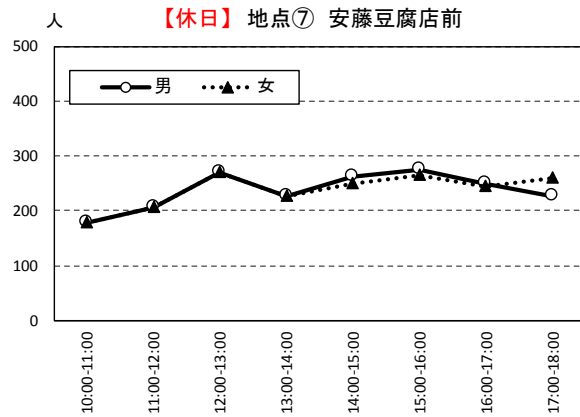
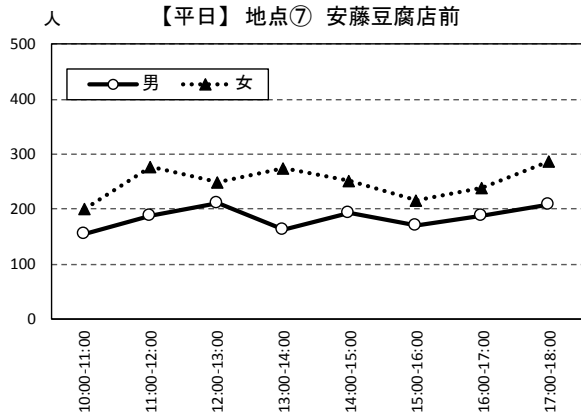


図 男女別・時間帯別通行量【地点⑦ 安藤豆腐店前】

地点⑧ 良文堂ビル前

<p>【平日】</p> <p>・どの時間帯も女性が圧倒的に多い。 ・男性は時間帯による変化が小さい。</p>	<p>【休日】</p> <p>・どの時間帯も女性が多い。 ・午後は男女の差が広がり、女性の増加傾向に対し、男性は時間帯による変化が小さい。</p>
---	--

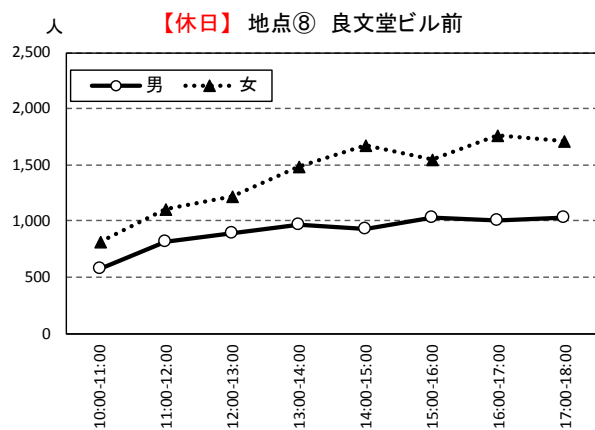
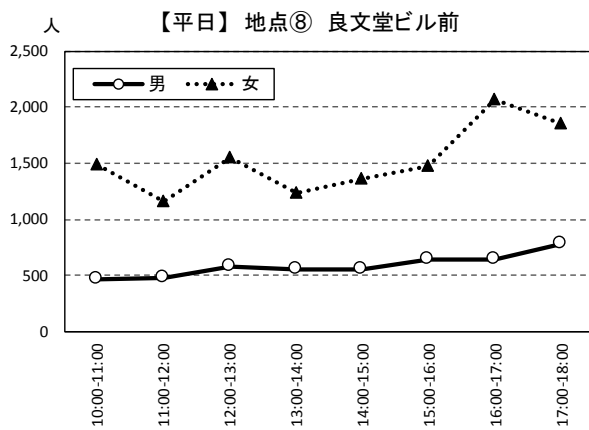


図 男女別・時間帯別通行量【地点⑧ 良文堂ビル前】

地点⑨ プラーレ前（北側）

<p>【平日】 ・どの時間帯も女性が多いが、17 時台は男女ほぼ同数である。</p>	<p>【休日】 ・平日とは逆に、どの時間帯も男性が多い。</p>
--	--

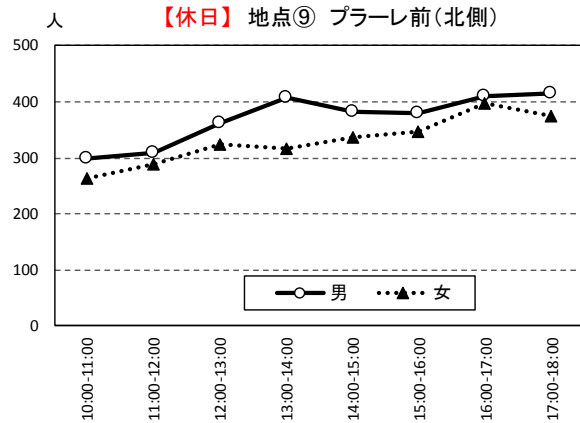
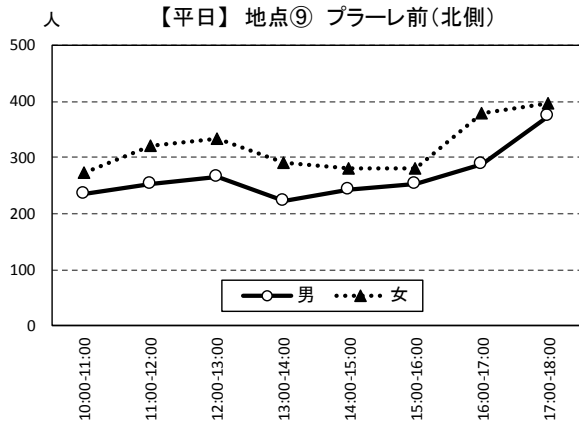


図 男女別・時間帯別通行量【地点⑨ プラーレ前（北側）】

地点⑩ プラーレ前（南側）

<p>【平日】 ・どの時間帯も女性が多い。特に16 時台で多く、イトーヨーカドーでの買物によるものと考えられる。</p>	<p>【休日】 ・午前中は男女ほぼ同数で、午後は時間帯により男女に差が生じている。</p>
--	---

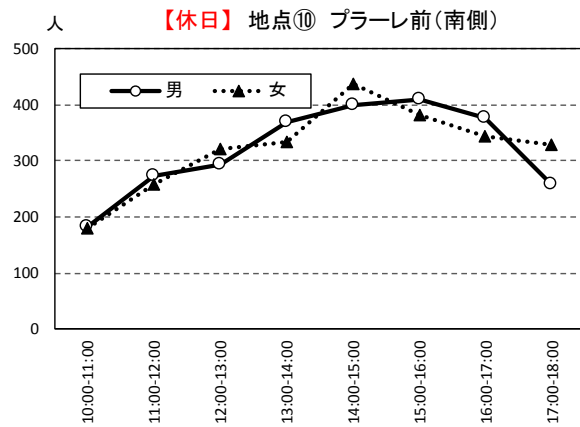
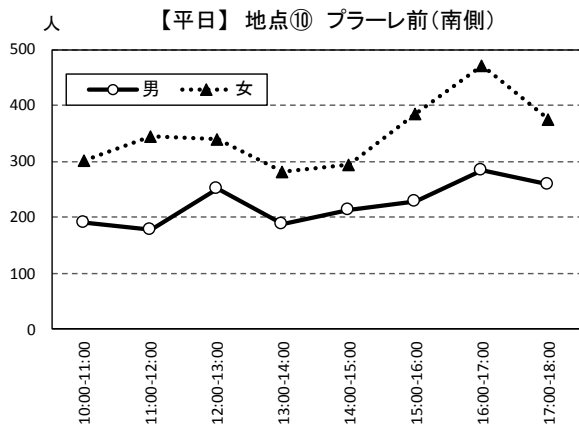


図 男女別・時間帯別通行量【地点⑩ プラーレ前（南側）】

4. 調査結果のまとめ

前述の調査結果を基に、歩行者の通行状況、平成 28, 30 年度との違いを次に示す通りまとめた。

(1) 前提条件

【気候条件】 平成 28 年度は 10 月、平成 30 年度は 6 月、そして今回は 10 月に実施した。いずれも気温は 20℃前後とほぼ同じだった。なお、平成 28 年度は、平日の午前中から昼頃にかけて降雨があり、人の出に影響があった可能性があり、この点に留意する必要がある。

【実施箇所】 平成 30 年度調査は伊勢丹松戸店閉店後、今回は KITE MITE MATSUDO の開店後の時期に相当し、それぞれの通行量変化の把握を目的とすることから、KITE MITE MATSUDO (旧伊勢丹松戸店) 周辺、及び他の大規模商業施設の周辺において、平成 28, 30 年度調査と同一地点で調査を実施した。

(2) 地点別通行量の変化

地点別通行量の変化の特徴を、3つの大規模商業施設の周辺ごとに区分し把握した。

(KITE MITE MATSUDO (旧伊勢丹松戸店) 周辺の地点、ダイエー周辺の地点、東口周辺の地点)

1) KITE MITE MATSUDO (旧伊勢丹松戸店) 周辺 : 地点③、地点④、地点⑤、地点⑦

・平成 30 年度で大きく減少した地点がほとんどだったが、今回、増加に転じ、平成 28 年度をも上回る地点もあった。

2) ダイエー周辺 : 地点②、地点⑥

・平日は増加が続いているが、休日は平成 30 年度で増加したものの、今回は減少に転じた。

3) 東口周辺 : 地点⑧、地点⑨、地点⑩

・平成 30 年度から今回にかけて、どの地点も増加した。

※平成 28 年度の平日は午前中に降雨があったことに留意が必要である。

表 地点別通行量の経年比較 (※再掲)

地点名称	平日						休日					
	H28年度	H30年度	R1年度	H28→H30 増減率	H30→R1 増減率	H28→R1 増減率	H28年度	H30年度	R1年度	H28→H30 増減率	H30→R1 増減率	H28→R1 増減率
① TSUTAYA前	6,568	6,788	7,731	3.3%	13.9%	17.7%	10,812	8,322	8,687	-23.0%	4.4%	-19.7%
② アトレ脇	6,890	7,650	8,414	11.0%	10.0%	22.1%	9,255	9,481	9,313	2.4%	-1.8%	0.6%
③みずほ銀行前	6,482	5,681	5,986	-12.4%	5.4%	-7.7%	8,008	5,538	6,342	-30.8%	14.5%	-20.8%
④三井住友信託銀行前	8,795	8,228	12,885	-6.4%	56.6%	46.5%	11,395	7,989	13,796	-29.9%	72.7%	21.1%
⑤峰月前	2,355	2,478	4,056	5.2%	63.7%	72.2%	3,813	3,460	4,617	-9.3%	33.4%	21.1%
⑥ルシーナビル前	5,038	6,454	7,014	28.1%	8.7%	39.2%	8,405	9,472	8,408	12.7%	-11.2%	0.0%
⑦安藤豆腐店前	2,403	2,135	3,470	-11.2%	62.5%	44.4%	3,208	2,298	3,786	-28.4%	64.8%	18.0%
⑧良文堂ビル前	15,089	14,523	16,884	-3.8%	16.3%	11.9%	17,839	15,858	18,577	-11.1%	17.1%	4.1%
⑨ブルーレ前(北側)	3,404	4,277	4,696	25.6%	9.8%	38.0%	5,635	5,389	5,618	-4.4%	4.2%	-0.3%
⑩ブルーレ前(南側)	2,129	2,816	4,583	32.3%	62.7%	115.3%	3,252	2,982	5,152	-8.3%	72.8%	58.4%
合計	59,153	61,030	75,719	3.2%	24.1%	28.0%	81,622	70,789	84,296	-13.3%	19.1%	3.3%

更に、3地域ごとに時間帯別の通行量を見ると、以下に示す特徴がみられた。

1) KITE MITE MATSUDO (旧伊勢丹松戸店) 周辺

○伊勢丹松戸店の閉店で一旦、通行量が大きく減少したが、KITE MITE MATSUDO の開店で通行量は大きく増加した。

- ・三井住友信託銀行前、安藤豆腐店前では、伊勢丹松戸店の閉店により、平成28年度から平成30年度にかけて通行量が大幅に減少した。
- ・その後、KITE MITE MATSUDO の開店により、今回(令和元年度)では、通行量が大幅に増加し、伊勢丹松戸店営業時を上回るものとなった。

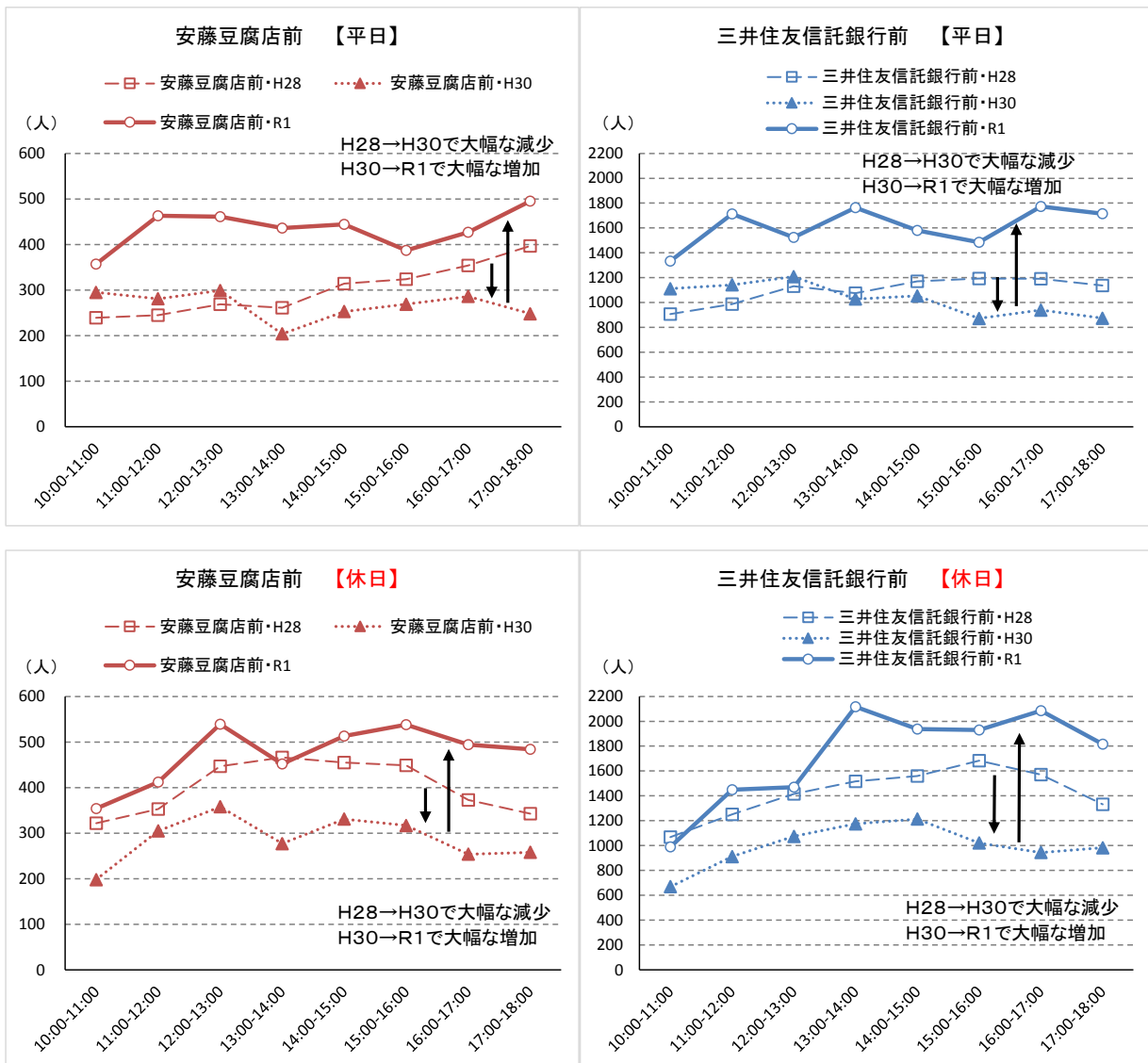


図 KITE MITE MATSUDO (旧伊勢丹松戸店) 周辺の地点における通行量

2) ダイエー周辺

○ダイエー周辺の地点では、通行量が平日では増加したが、休日では減少している。

- ・ダイエー近傍のル・シーナビル前では、平成 28 年度から平成 30 年度にかけて通行量が増加し、特に平日で顕著であった。
- ・今回（令和元年度）、ル・シーナビル前では、平成 30 年度に比べて平日はやや増加したが、休日は減少し平成 28 年度並みの通行量となった。

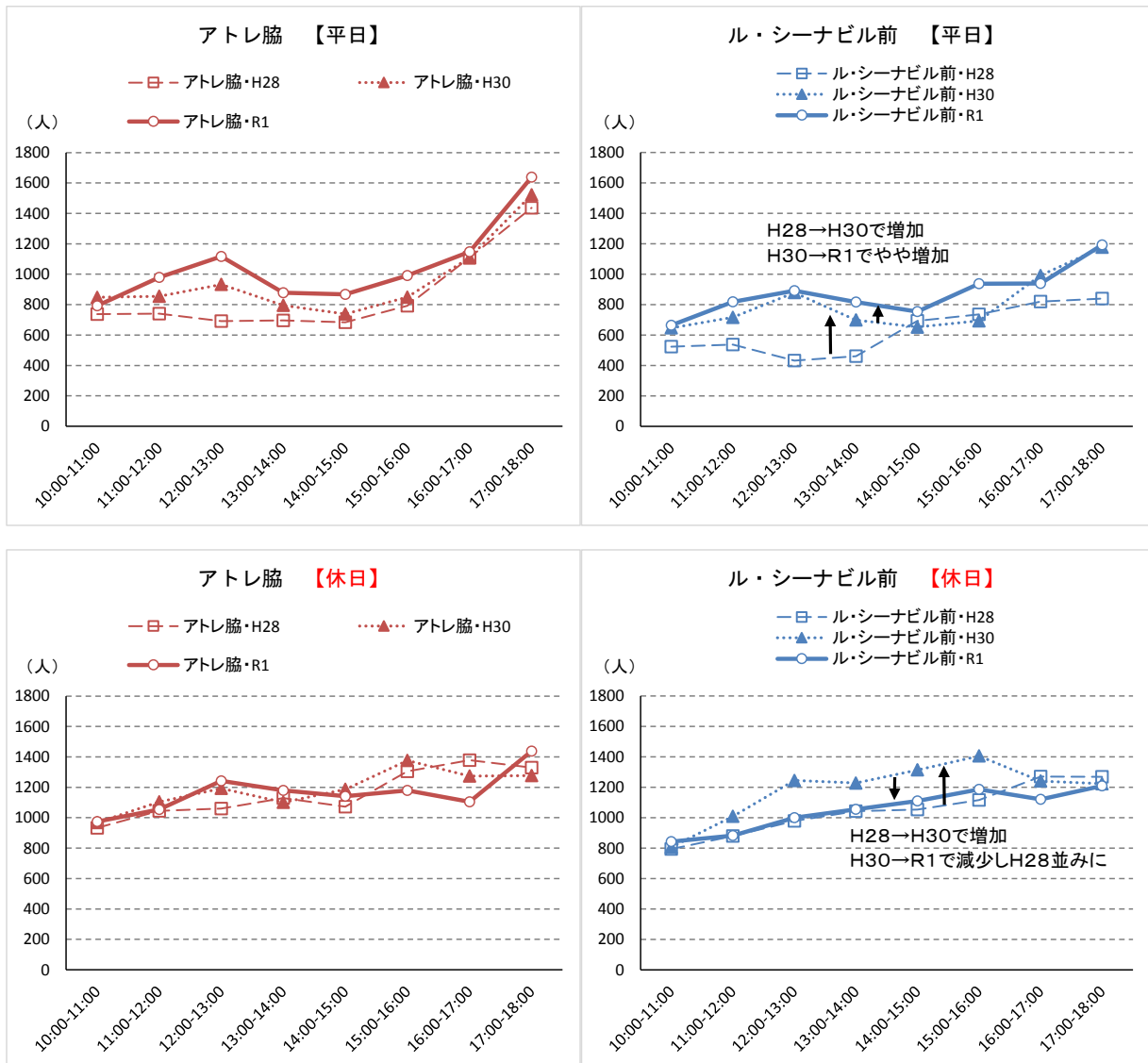


図 ダイエー周辺の地点における通行量

3) 東口周辺

①東口駅前(良文堂ビル前)

○東口駅前(良文堂ビル前)では、平日、休日とも増加している。

- ・松戸駅からプラレ(イトーヨーカドー)への経路(デッキ上)である良文堂ビル前では、平成28年度から平成30年度にかけて、平日、休日とも通行量が減少したが、今回(令和元年度)は、時間帯にもよるが、全体として平日、休日とも増加している。

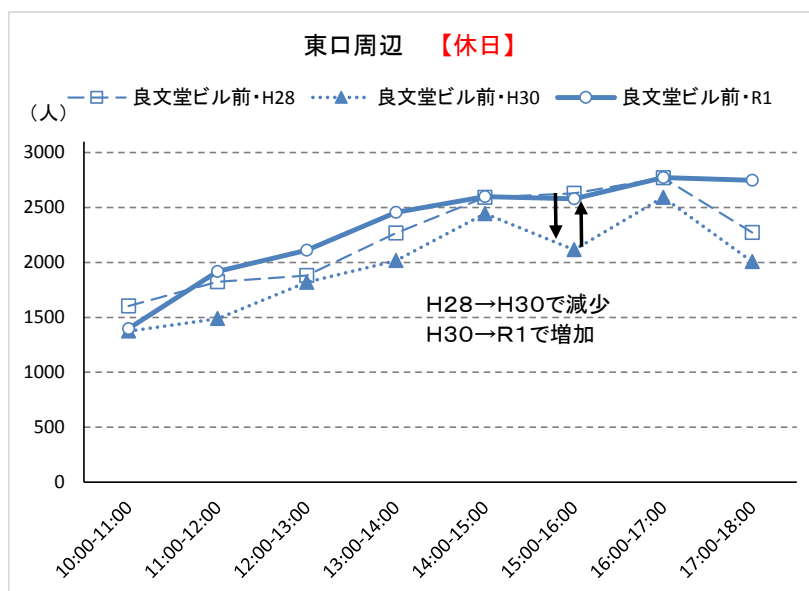
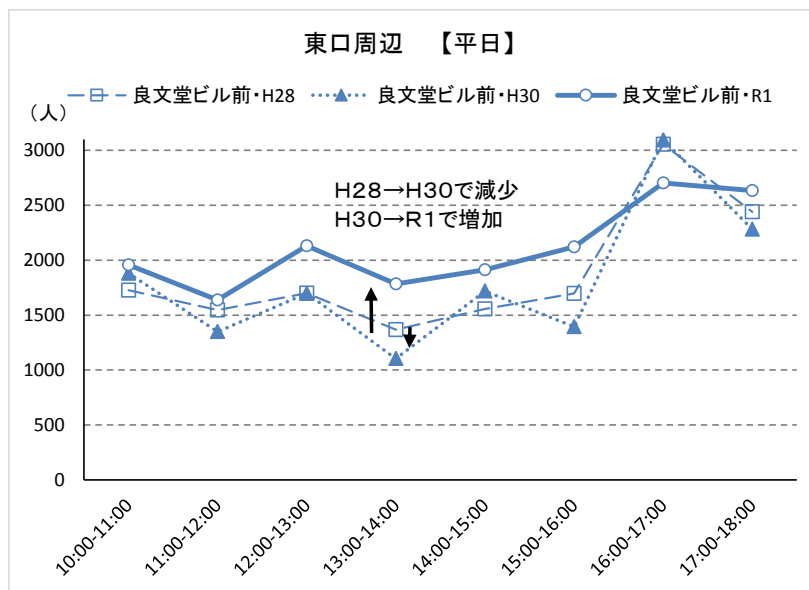


図 東口周辺の地点における通行量【東口駅前(良文堂ビル前)】

②プラーレ前(北側、南側)

○プラーレ前(北側、南側)では、平日、休日とも増加している。

- ・平成28年度から平成30年度にかけて、プラーレ前(北側、南側)の平日午後は、大きな変化はなかったが、今回(令和元年度)は増加している。(平成30年度は、午前中に降雨があったことから、平成28年度よりも少なかったと考えられ、単純に比較できない。)
- ・一方、休日では、平成28年度から平成30年度にかけてやや減少したが、今回(令和元年度)は、プラーレ前(北側)で平成28年度並みに、プラーレ前(南側)では大幅に増加した。

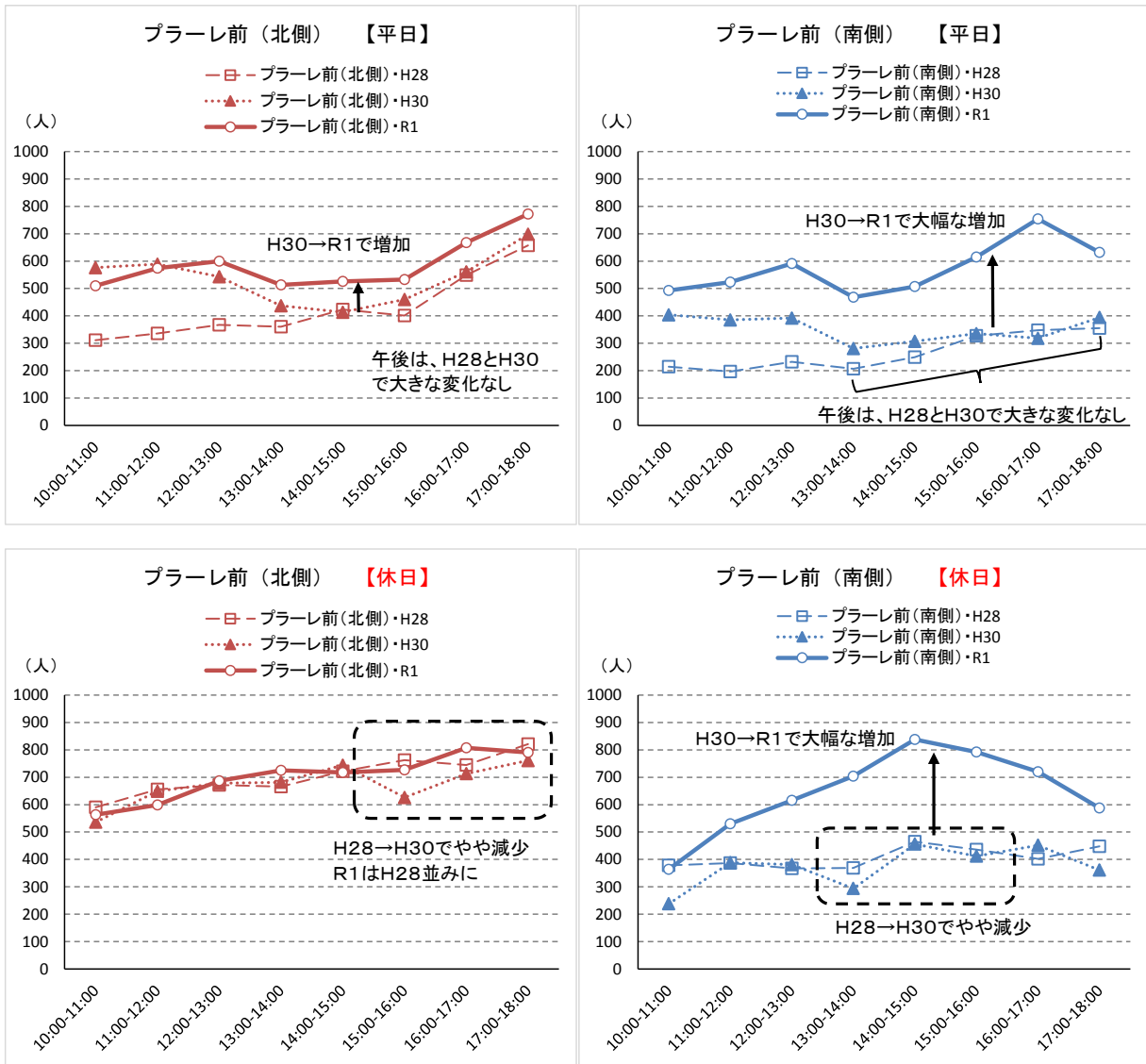


図 東口周辺の地点における通行量【プラーレ前(北側、南側)】

(3) 男女別通行量

○平日は女性の割合が高く、休日は男女の差が小さく男性の割合が高い地点もある。

- ・一部を除き平日は女性の割合が高く、主婦による買い物利用などによるものと考えられる。
- ・休日は男女の差が小さく男性の割合が高い地点も多い。家族連れなどで男性の来街が多いことが考えられる。
- ・男女差が大きい地点は（男女どちらかが60%以上）、良文堂ビル前（平日休日とも女性が多い）とプラレ前南側（平日、女性が多い）である。良文堂ビル前は、特に平日で女性割合が高いため、聖徳大学の学生によるものと考えられる。また、平日のプラレ前南側は、主婦による買い物利用などによるものと考えられる。

表 男女別通行量比率（※再掲）

地点名称	平日				休日			
	男	女	男性比率	女性比率	男	女	男性比率	女性比率
① TSUTAYA前	4,315	3,416	55.8%	44.2%	5,284	3,403	60.8%	39.2%
② アトレ脇	3,435	4,979	40.8%	59.2%	4,402	4,911	47.3%	52.7%
③ みずほ銀行前	2,806	3,180	46.9%	53.1%	3,263	3,079	51.5%	48.5%
④ 三井住友信託銀行前	5,762	7,123	44.7%	55.3%	6,761	7,035	49.0%	51.0%
⑤ 峰月前	1,820	2,236	44.9%	55.1%	2,446	2,171	53.0%	47.0%
⑥ ル・シーナビル前	3,268	3,746	46.6%	53.4%	4,656	3,752	55.4%	44.6%
⑦ 安藤豆腐店前	1,475	1,995	42.5%	57.5%	1,890	1,896	49.9%	50.1%
⑧ 良文堂ビル前	4,685	12,199	27.7%	72.3%	7,242	11,335	39.0%	61.0%
⑨ プラレ前(北側)	2,135	2,561	45.5%	54.5%	2,966	2,652	52.8%	47.2%
⑩ プラレ前(南側)	1,791	2,792	39.1%	60.9%	2,564	2,588	49.8%	50.2%
合計	31,492	44,227	41.6%	58.4%	41,474	42,822	49.2%	50.8%

資料編

■ 歩行者通行量等調査結果表

平日 資 1

休日 資 1 6

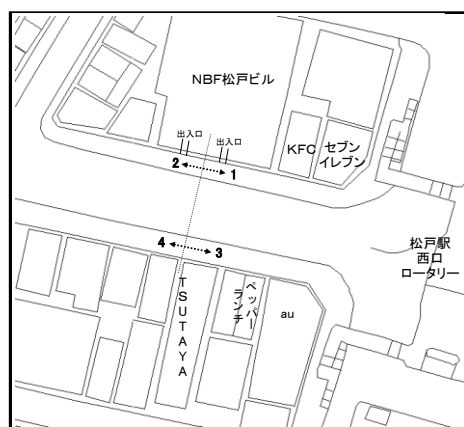
■ 歩行者通行量等調査結果表

【平日】

No.1 TAUTAYA 前 (1, 2 ; 北側)

調査地点 : No.1 TSUTAYA 前

調査年月日 : 令和元年10月23日(水) 天候:晴れ

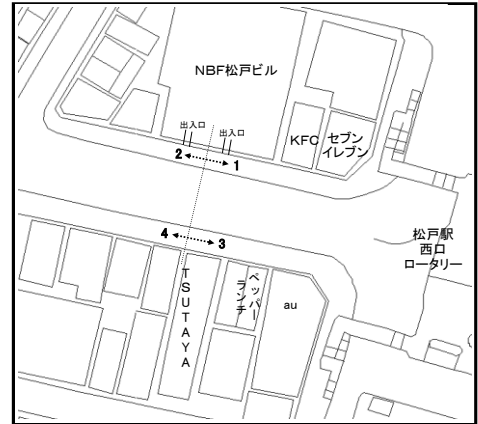


時間帯	方向 1				方向 2				合計			
	男性 (人)	女性 (人)	合計 (人)	時間 係数 (%)	男性 (人)	女性 (人)	合計 (人)	時間 係数 (%)	男性 (人)	女性 (人)	合計 (人)	時間 係数 (%)
10:00-10:30	40	28	68	3.3	60	28	88	4.9	100	56	156	4.1
10:30-11:00	66	43	109	5.3	51	34	85	4.8	117	77	194	5.0
1時間計	106	71	177	8.5	111	62	173	9.7	217	133	350	9.1
11:00-11:30	50	46	96	4.6	48	48	96	5.4	98	94	192	5.0
11:30-12:00	74	50	124	6.0	65	45	110	6.2	139	95	234	6.1
1時間計	124	96	220	10.6	113	93	206	11.6	237	189	426	11.1
12:00-12:30	100	67	167	8.1	58	39	97	5.5	158	106	264	6.9
12:30-13:00	68	33	101	4.9	59	42	101	5.7	127	75	202	5.2
1時間計	168	100	268	12.9	117	81	198	11.1	285	181	466	12.1
13:00-13:30	94	63	157	7.6	52	47	99	5.6	146	110	256	6.7
13:30-14:00	92	45	137	6.6	74	51	125	7.0	166	96	262	6.8
1時間計	186	108	294	14.2	126	98	224	12.6	312	206	518	13.5
14:00-14:30	55	39	94	4.5	53	40	93	5.2	108	79	187	4.9
14:30-15:00	57	61	118	5.7	67	47	114	6.4	124	108	232	6.0
1時間計	112	100	212	10.2	120	87	207	11.6	232	187	419	10.9
15:00-15:30	80	47	127	6.1	71	56	127	7.1	151	103	254	6.6
15:30-16:00	82	47	129	6.2	57	42	99	5.6	139	89	228	5.9
1時間計	162	94	256	12.4	128	98	226	12.7	290	192	482	12.5
16:00-16:30	81	42	123	5.9	68	53	121	6.8	149	95	244	6.3
16:30-17:00	90	64	154	7.4	90	61	151	8.5	180	125	305	7.9
1時間計	171	106	277	13.4	158	114	272	15.3	329	220	549	14.3
17:00-17:30	95	92	187	9.0	70	57	127	7.1	165	149	314	8.2
17:30-18:00	100	80	180	8.7	89	56	145	8.2	189	136	325	8.4
1時間計	195	172	367	17.7	159	113	272	15.3	354	285	639	16.6
全時間合計	1224	847	2071	100.0	1032	746	1778	100.0	2256	1593	3849	100.0

No. 1 TAUTAYA 前 (3, 4 ; 南側)

調査地点 : No.1 TSUTAYA 前

調査年月日 : 令和元年10月23日(水) 天候:晴れ

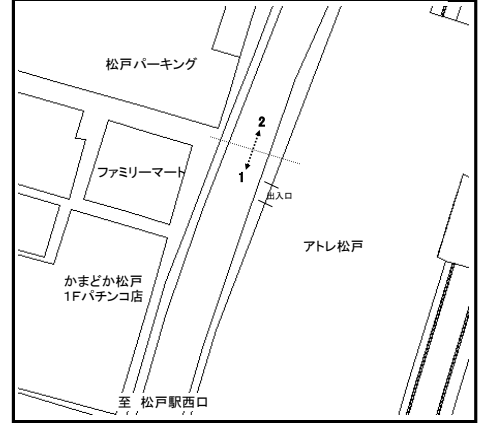


時間帯	種別	3				4				合計			
		男性 (人)	女性 (人)	合計 (人)	時間 係数 (%)	男性 (人)	女性 (人)	合計 (人)	時間 係数 (%)	男性 (人)	女性 (人)	合計 (人)	時間 係数 (%)
10:00-10:30		59	42	101	5.0	55	46	101	5.5	114	88	202	5.2
10:30-11:00		59	56	115	5.6	46	51	97	5.3	105	107	212	5.5
	1時間計	118	98	216	10.6	101	97	198	10.7	219	195	414	10.7
11:00-11:30		55	60	115	5.6	52	58	110	6.0	107	118	225	5.8
11:30-12:00		62	59	121	5.9	79	43	122	6.6	141	102	243	6.3
	1時間計	117	119	236	11.6	131	101	232	12.6	248	220	468	12.1
12:00-12:30		64	58	122	6.0	67	39	106	5.7	131	97	228	5.9
12:30-13:00		69	51	120	5.9	67	51	118	6.4	136	102	238	6.1
	1時間計	133	109	242	11.9	134	90	224	12.1	267	199	466	12.0
13:00-13:30		67	46	113	5.6	67	51	118	6.4	134	97	231	6.0
13:30-14:00		66	54	120	5.9	85	62	147	8.0	151	116	267	6.9
	1時間計	133	100	233	11.4	152	113	265	14.4	285	213	498	12.8
14:00-14:30		62	42	104	5.1	62	57	119	6.4	124	99	223	5.7
14:30-15:00		50	60	110	5.4	63	57	120	6.5	113	117	230	5.9
	1時間計	112	102	214	10.5	125	114	239	12.9	237	216	453	11.7
15:00-15:30		58	62	120	5.9	60	52	112	6.1	118	114	232	6.0
15:30-16:00		68	59	127	6.2	59	51	110	6.0	127	110	237	6.1
	1時間計	126	121	247	12.1	119	103	222	12.0	245	224	469	12.1
16:00-16:30		69	87	156	7.7	60	50	110	6.0	129	137	266	6.9
16:30-17:00		53	79	132	6.5	74	60	134	7.3	127	139	266	6.9
	1時間計	122	166	288	14.1	134	110	244	13.2	256	276	532	13.7
17:00-17:30		87	118	205	10.1	59	47	106	5.7	146	165	311	8.0
17:30-18:00		94	61	155	7.6	62	54	116	6.3	156	115	271	7.0
	1時間計	181	179	360	17.7	121	101	222	12.0	302	280	582	15.0
	全時間合計	1042	994	2036	100.0	1017	829	1846	100.0	2059	1823	3882	100.0

No.2 アトレ脇

調査地点 : No.2 アトレ脇

調査年月日 : 令和元年10月23日(水) 天候:晴れ

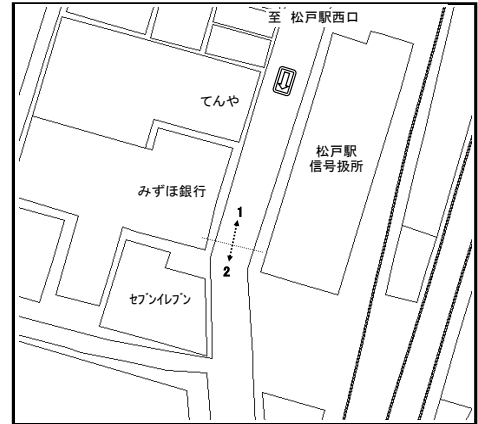


時間帯	種別	1				2				合計			
		男性 (人)	女性 (人)	合計 (人)	時間 係数 (%)	男性 (人)	女性 (人)	合計 (人)	時間 係数 (%)	男性 (人)	女性 (人)	合計 (人)	時間 係数 (%)
10:00-10:30		95	147	242	5.8	54	70	124	2.9	149	217	366	4.3
10:30-11:00		90	146	236	5.6	78	113	191	4.5	168	259	427	5.1
	1時間計	185	293	478	11.4	132	183	315	7.4	317	476	793	9.4
11:00-11:30		108	129	237	5.7	67	113	180	4.3	175	242	417	5.0
11:30-12:00		132	148	280	6.7	103	179	282	6.7	235	327	562	6.7
	1時間計	240	277	517	12.4	170	292	462	10.9	410	569	979	11.6
12:00-12:30		146	161	307	7.3	111	127	238	5.6	257	288	545	6.5
12:30-13:00		104	191	295	7.1	100	177	277	6.5	204	368	572	6.8
	1時間計	250	352	602	14.4	211	304	515	12.2	461	656	1117	13.3
13:00-13:30		102	127	229	5.5	97	115	212	5.0	199	242	441	5.2
13:30-14:00		79	114	193	4.6	101	144	245	5.8	180	258	438	5.2
	1時間計	181	241	422	10.1	198	259	457	10.8	379	500	879	10.4
14:00-14:30		107	140	247	5.9	60	124	184	4.3	167	264	431	5.1
14:30-15:00		69	142	211	5.0	89	137	226	5.3	158	279	437	5.2
	1時間計	176	282	458	11.0	149	261	410	9.7	325	543	868	10.3
15:00-15:30		94	162	256	6.1	115	144	259	6.1	209	306	515	6.1
15:30-16:00		103	138	241	5.8	80	156	236	5.6	183	294	477	5.7
	1時間計	197	300	497	11.9	195	300	495	11.7	392	600	992	11.8
16:00-16:30		95	184	279	6.7	111	169	280	6.6	206	353	559	6.6
16:30-17:00		93	160	253	6.1	142	193	335	7.9	235	353	588	7.0
	1時間計	188	344	532	12.7	253	362	615	14.5	441	706	1147	13.6
17:00-17:30		142	220	362	8.7	180	245	425	10.0	322	465	787	9.4
17:30-18:00		144	168	312	7.5	244	296	540	12.8	388	464	852	10.1
	1時間計	286	388	674	16.1	424	541	965	22.8	710	929	1639	19.5
	全時間合計	1703	2477	4180	100.0	1732	2502	4234	100.0	3435	4979	8414	100.0

No. 3 みずほ銀行前

調査地点 : No.3 みずほ銀行前

調査年月日 : 令和元年10月23日(水) 天候:晴れ

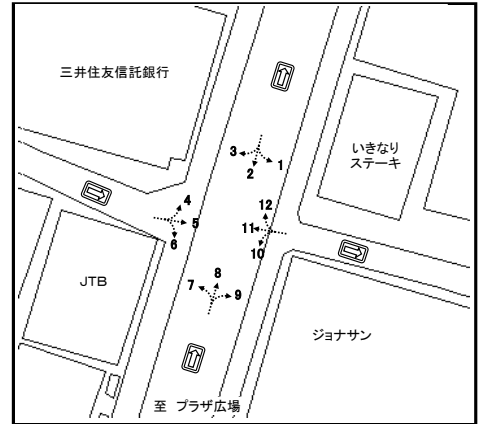


時間帯	方向 種別	1				2				合計			
		男性 (人)	女性 (人)	合計 (人)	時間 係数 (%)	男性 (人)	女性 (人)	合計 (人)	時間 係数 (%)	男性 (人)	女性 (人)	合計 (人)	時間 係数 (%)
10:00-10:30		52	61	113	3.7	75	80	155	5.3	127	141	268	4.5
10:30-11:00		65	68	133	4.4	63	73	136	4.6	128	141	269	4.5
1時間計		117	129	246	8.1	138	153	291	9.9	255	282	537	9.0
11:00-11:30		65	88	153	5.0	55	59	114	3.9	120	147	267	4.5
11:30-12:00		80	68	148	4.9	78	69	147	5.0	158	137	295	4.9
1時間計		145	156	301	9.9	133	128	261	8.9	278	284	562	9.4
12:00-12:30		117	123	240	7.9	77	47	124	4.2	194	170	364	6.1
12:30-13:00		78	81	159	5.2	94	112	206	7.0	172	193	365	6.1
1時間計		195	204	399	13.1	171	159	330	11.2	366	363	729	12.2
13:00-13:30		80	99	179	5.9	105	117	222	7.6	185	216	401	6.7
13:30-14:00		97	98	195	6.4	101	123	224	7.6	198	221	419	7.0
1時間計		177	197	374	12.3	206	240	446	15.2	383	437	820	13.7
14:00-14:30		80	86	166	5.4	85	90	175	6.0	165	176	341	5.7
14:30-15:00		108	118	226	7.4	80	102	182	6.2	188	220	408	6.8
1時間計		188	204	392	12.8	165	192	357	12.2	353	396	749	12.5
15:00-15:30		77	113	190	6.2	100	80	180	6.1	177	193	370	6.2
15:30-16:00		101	106	207	6.8	70	166	236	8.0	171	272	443	7.4
1時間計		178	219	397	13.0	170	246	416	14.2	348	465	813	13.6
16:00-16:30		81	134	215	7.0	101	121	222	7.6	182	255	437	7.3
16:30-17:00		99	115	214	7.0	97	98	195	6.6	196	213	409	6.8
1時間計		180	249	429	14.1	198	219	417	14.2	378	468	846	14.1
17:00-17:30		114	158	272	8.9	97	112	209	7.1	211	270	481	8.0
17:30-18:00		122	119	241	7.9	112	96	208	7.1	234	215	449	7.5
1時間計		236	277	513	16.8	209	208	417	14.2	445	485	930	15.5
全時間合計		1416	1635	3051	100.0	1390	1545	2935	100.0	2806	3180	5986	100.0

No. 4 三井住友信託銀行前 (1, 2, 3 ; 北側流入部)

調査地点 : No.4 三井住友信託銀行前

調査年月日 : 令和元年10月23日(水) 天候: 晴れ



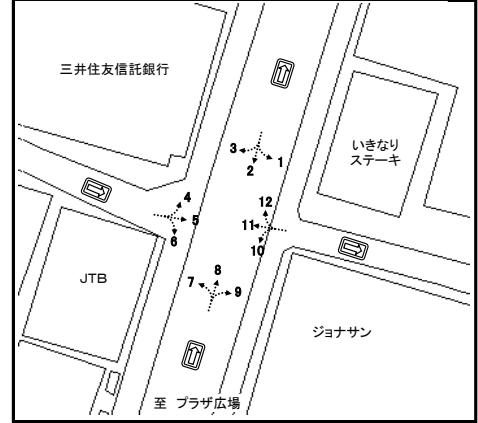
時間帯	種別	1				2				3			
		男性 (人)	女性 (人)	合計 (人)	時間 係数 (%)	男性 (人)	女性 (人)	合計 (人)	時間 係数 (%)	男性 (人)	女性 (人)	合計 (人)	時間 係数 (%)
10:00-10:30		14	10	24	6.4	137	186	323	5.4	2	1	3	2.1
10:30-11:00		9	11	20	5.3	143	179	322	5.4	8	2	10	7.1
	1時間計	23	21	44	11.7	280	365	645	10.8	10	3	13	9.2
11:00-11:30		10	13	23	6.1	182	222	404	6.8	4	0	4	2.8
11:30-12:00		16	10	26	6.9	201	231	432	7.2	2	1	3	2.1
	1時間計	26	23	49	13.0	383	453	836	14.0	6	1	7	5.0
12:00-12:30		26	11	37	9.8	158	228	386	6.5	12	4	16	11.3
12:30-13:00		25	12	37	9.8	160	218	378	6.3	9	5	14	9.9
	1時間計	51	23	74	19.7	318	446	764	12.8	21	9	30	21.3
13:00-13:30		12	10	22	5.9	142	248	390	6.5	14	2	16	11.3
13:30-14:00		17	9	26	6.9	94	186	280	4.7	5	5	10	7.1
	1時間計	29	19	48	12.8	236	434	670	11.2	19	7	26	18.4
14:00-14:30		11	10	21	5.6	136	190	326	5.5	4	4	8	5.7
14:30-15:00		8	6	14	3.7	101	222	323	5.4	4	5	9	6.4
	1時間計	19	16	35	9.3	237	412	649	10.9	8	9	17	12.1
15:00-15:30		11	7	18	4.8	109	187	296	5.0	5	7	12	8.5
15:30-16:00		9	7	16	4.3	97	169	266	4.5	8	10	18	12.8
	1時間計	20	14	34	9.0	206	356	562	9.4	13	17	30	21.3
16:00-16:30		13	7	20	5.3	223	210	433	7.3	2	1	3	2.1
16:30-17:00		13	9	22	5.9	267	216	483	8.1	1	4	5	3.5
	1時間計	26	16	42	11.2	490	426	916	15.3	3	5	8	5.7
17:00-17:30		14	11	25	6.6	247	192	439	7.4	3	2	5	3.5
17:30-18:00		16	9	25	6.6	254	236	490	8.2	2	3	5	3.5
	1時間計	30	20	50	13.3	501	428	929	15.6	5	5	10	7.1
	全時間合計	224	152	376	100.0	2651	3320	5971	100.0	85	56	141	100.0

注) 本編の三井住友信託銀行前地点別通行量では、方向 1,2,3,4,8,12 の数量を合算して計上

No. 4 三井住友信託銀行前（4, 5, 6；西側流入部）

調査地点：No.4 三井住友信託銀行前

調査年月日：令和元年10月23日（水） 天候：晴れ

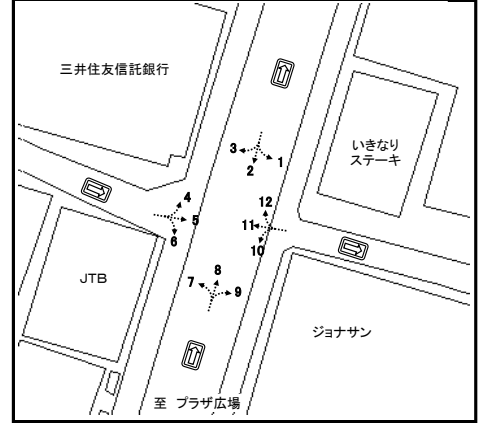


時間帯	種別	4				5				6			
		男性 (人)	女性 (人)	合計 (人)	時間 係数 (%)	男性 (人)	女性 (人)	合計 (人)	時間 係数 (%)	男性 (人)	女性 (人)	合計 (人)	時間 係数 (%)
10:00-10:30		6	5	11	4.5	7	2	9	4.5	15	7	22	7.3
10:30-11:00		8	7	15	6.2	9	1	10	5.0	5	5	10	3.3
	1時間計	14	12	26	10.7	16	3	19	9.4	20	12	32	10.7
11:00-11:30		10	4	14	5.8	8	3	11	5.4	4	6	10	3.3
11:30-12:00		12	8	20	8.2	6	3	9	4.5	9	9	18	6.0
	1時間計	22	12	34	14.0	14	6	20	9.9	13	15	28	9.3
12:00-12:30		5	7	12	4.9	5	1	6	3.0	3	4	7	2.3
12:30-13:00		13	3	16	6.6	5	9	14	6.9	5	10	15	5.0
	1時間計	18	10	28	11.5	10	10	20	9.9	8	14	22	7.3
13:00-13:30		9	5	14	5.8	8	8	16	7.9	20	16	36	12.0
13:30-14:00		8	5	13	5.3	13	4	17	8.4	19	10	29	9.7
	1時間計	17	10	27	11.1	21	12	33	16.3	39	26	65	21.7
14:00-14:30		4	2	6	2.5	8	5	13	6.4	12	11	23	7.7
14:30-15:00		13	9	22	9.1	7	4	11	5.4	17	10	27	9.0
	1時間計	17	11	28	11.5	15	9	24	11.9	29	21	50	16.7
15:00-15:30		7	6	13	5.3	10	4	14	6.9	16	10	26	8.7
15:30-16:00		12	6	18	7.4	8	5	13	6.4	12	9	21	7.0
	1時間計	19	12	31	12.8	18	9	27	13.4	28	19	47	15.7
16:00-16:30		5	9	14	5.8	6	7	13	6.4	10	6	16	5.3
16:30-17:00		11	6	17	7.0	5	5	10	5.0	13	7	20	6.7
	1時間計	16	15	31	12.8	11	12	23	11.4	23	13	36	12.0
17:00-17:30		11	12	23	9.5	6	13	19	9.4	8	3	11	3.7
17:30-18:00		9	6	15	6.2	10	7	17	8.4	6	3	9	3.0
	1時間計	20	18	38	15.6	16	20	36	17.8	14	6	20	6.7
	全時間合計	143	100	243	100.0	121	81	202	100.0	174	126	300	100.0

No. 4 三井住友信託銀行前（7, 8, 9；南側流入部）

調査地点：No.4 三井住友信託銀行前

調査年月日：令和元年10月23日（水） 天候：晴れ

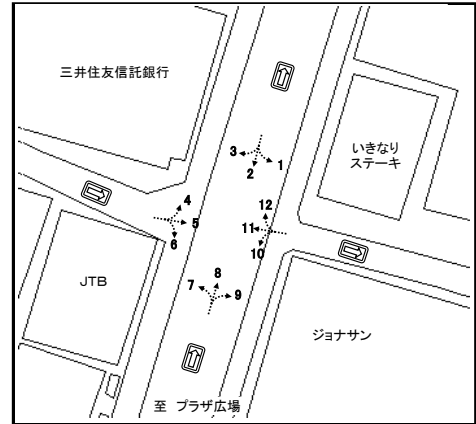


時間帯	種別	7				8				9			
		男性 (人)	女性 (人)	合計 (人)	時間 係数 (%)	男性 (人)	女性 (人)	合計 (人)	時間 係数 (%)	男性 (人)	女性 (人)	合計 (人)	時間 係数 (%)
10:00-10:30		10	6	16	5.6	114	150	264	4.5	14	21	35	5.2
10:30-11:00		5	4	9	3.1	136	193	329	5.6	15	18	33	4.9
	1時間計	15	10	25	8.7	250	343	593	10.1	29	39	68	10.2
11:00-11:30		8	6	14	4.9	157	229	386	6.5	19	39	58	8.7
11:30-12:00		6	9	15	5.2	158	206	364	6.2	15	13	28	4.2
	1時間計	14	15	29	10.1	315	435	750	12.7	34	52	86	12.9
12:00-12:30		9	8	17	5.9	135	182	317	5.4	29	33	62	9.3
12:30-13:00		4	7	11	3.8	112	166	278	4.7	21	20	41	6.1
	1時間計	13	15	28	9.8	247	348	595	10.1	50	53	103	15.4
13:00-13:30		8	10	18	6.3	241	282	523	8.9	17	23	40	6.0
13:30-14:00		12	11	23	8.0	192	232	424	7.2	12	13	25	3.7
	1時間計	20	21	41	14.3	433	514	947	16.1	29	36	65	9.7
14:00-14:30		12	8	20	7.0	190	212	402	6.8	20	24	44	6.6
14:30-15:00		12	9	21	7.3	198	221	419	7.1	10	18	28	4.2
	1時間計	24	17	41	14.3	388	433	821	13.9	30	42	72	10.8
15:00-15:30		15	12	27	9.4	154	263	417	7.1	18	39	57	8.5
15:30-16:00		9	17	26	9.1	133	253	386	6.5	13	22	35	5.2
	1時間計	24	29	53	18.5	287	516	803	13.6	31	61	92	13.8
16:00-16:30		8	5	13	4.5	140	245	385	6.5	14	37	51	7.6
16:30-17:00		15	9	24	8.4	157	200	357	6.1	20	27	47	7.0
	1時間計	23	14	37	12.9	297	445	742	12.6	34	64	98	14.7
17:00-17:30		7	6	13	4.5	123	188	311	5.3	15	30	45	6.7
17:30-18:00		13	7	20	7.0	152	183	335	5.7	20	18	38	5.7
	1時間計	20	13	33	11.5	275	371	646	11.0	35	48	83	12.4
	全時間合計	153	134	287	100.0	2492	3405	5897	100.0	272	395	667	100.0

No. 4 三井住友信託銀行前（10, 11, 12；東側流入部）

調査地点：No.4 三井住友信託銀行前

調査年月日：令和元年10月23日（水） 天候：晴れ

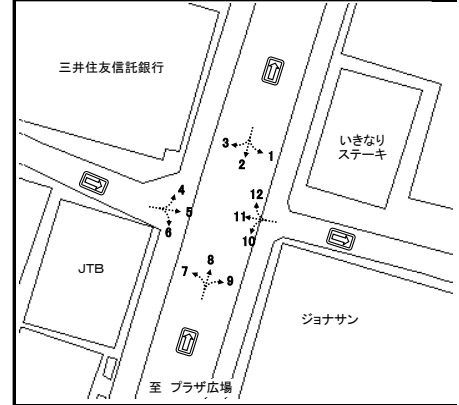


時間帯	種別	10				11				12			
		男性 (人)	女性 (人)	合計 (人)	時間 係数 (%)	男性 (人)	女性 (人)	合計 (人)	時間 係数 (%)	男性 (人)	女性 (人)	合計 (人)	時間 係数 (%)
10:00-10:30		12	10	22	3.3	2	2	4	2.4	2	5	7	2.7
10:30-11:00		7	7	14	2.1	4	1	5	2.9	2	3	5	1.9
	1時間計	19	17	36	5.5	6	3	9	5.3	4	8	12	4.7
11:00-11:30		9	15	24	3.6	9	4	13	7.6	6	8	14	5.4
11:30-12:00		16	15	31	4.7	17	3	20	11.8	19	4	23	8.9
	1時間計	25	30	55	8.3	26	7	33	19.4	25	12	37	14.4
12:00-12:30		25	22	47	7.1	8	3	11	6.5	13	2	15	5.8
12:30-13:00		19	28	47	7.1	6	4	10	5.9	8	11	19	7.4
	1時間計	44	50	94	14.3	14	7	21	12.4	21	13	34	13.2
13:00-13:30		17	26	43	6.5	3	3	6	3.5	17	6	23	8.9
13:30-14:00		19	46	65	9.9	13	3	16	9.4	12	10	22	8.6
	1時間計	36	72	108	16.4	16	6	22	12.9	29	16	45	17.5
14:00-14:30		19	21	40	6.1	5	0	5	2.9	10	8	18	7.0
14:30-15:00		18	30	48	7.3	3	1	4	2.4	8	4	12	4.7
	1時間計	37	51	88	13.4	8	1	9	5.3	18	12	30	11.7
15:00-15:30		10	35	45	6.8	9	1	10	5.9	11	3	14	5.4
15:30-16:00		12	20	32	4.9	6	2	8	4.7	7	4	11	4.3
	1時間計	22	55	77	11.7	15	3	18	10.6	18	7	25	9.7
16:00-16:30		25	34	59	9.0	11	2	13	7.6	7	6	13	5.1
16:30-17:00		26	21	47	7.1	8	4	12	7.1	17	3	20	7.8
	1時間計	51	55	106	16.1	19	6	25	14.7	24	9	33	12.8
17:00-17:30		27	23	50	7.6	13	4	17	10.0	9	8	17	6.6
17:30-18:00		25	20	45	6.8	14	2	16	9.4	19	5	24	9.3
	1時間計	52	43	95	14.4	27	6	33	19.4	28	13	41	16.0
	全時間合計	286	373	659	100.0	131	39	170	100.0	167	90	257	100.0

No. 4 三井住友信託銀行前（各流入部計）

調査地点：No.4 三井住友信託銀行前

調査年月日：令和元年10月23日（水）天候：晴れ

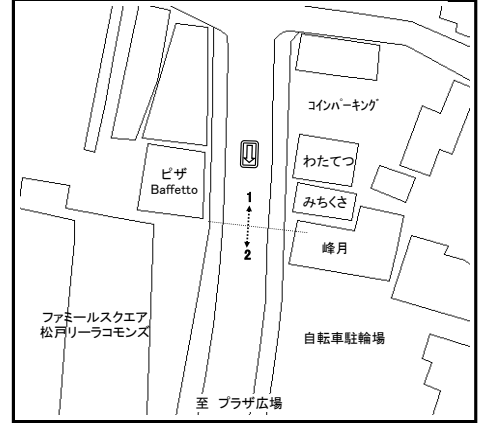


方向 種別 時間帯	1、2、3合計				4、5、6合計				7、8、9合計				10、11、12合計			
	男性 (人)	女性 (人)	合計 (人)	時間係数 (%)	男性 (人)	女性 (人)	合計 (人)	時間係数 (%)	男性 (人)	女性 (人)	合計 (人)	時間係数 (%)	男性 (人)	女性 (人)	合計 (人)	時間係数 (%)
10:00-10:30	153	197	350	5.4	28	14	42	5.6	138	177	315	4.6	16	17	33	3.0
10:30-11:00	160	192	352	5.4	22	13	35	4.7	156	215	371	5.4	13	11	24	2.2
1時間計	313	389	702	10.8	50	27	77	10.3	294	392	686	10.0	29	28	57	5.2
11:00-11:30	196	235	431	6.6	22	13	35	4.7	184	274	458	6.7	24	27	51	4.7
11:30-12:00	219	242	461	7.1	27	20	47	6.3	179	228	407	5.9	52	22	74	6.8
1時間計	415	477	892	13.7	49	33	82	11.0	363	502	865	12.6	76	49	125	11.5
12:00-12:30	196	243	439	6.8	13	12	25	3.4	173	223	396	5.8	46	27	73	6.7
12:30-13:00	194	235	429	6.6	23	22	45	6.0	137	193	330	4.8	33	43	76	7.0
1時間計	390	478	868	13.4	36	34	70	9.4	310	416	726	10.6	79	70	149	13.7
13:00-13:30	168	260	428	6.6	37	29	66	8.9	266	315	581	8.5	37	35	72	6.6
13:30-14:00	116	200	316	4.9	40	19	59	7.9	216	256	472	6.9	44	59	103	9.5
1時間計	284	460	744	11.5	77	48	125	16.8	482	571	1053	15.4	81	94	175	16.1
14:00-14:30	151	204	355	5.5	24	18	42	5.6	222	244	466	6.8	34	29	63	5.8
14:30-15:00	113	233	346	5.3	37	23	60	8.1	220	248	468	6.8	29	35	64	5.9
1時間計	264	437	701	10.8	61	41	102	13.7	442	492	934	13.6	63	64	127	11.7
15:00-15:30	125	201	326	5.0	33	20	53	7.1	187	314	501	7.3	30	39	69	6.4
15:30-16:00	114	186	300	4.6	32	20	52	7.0	155	292	447	6.5	25	26	51	4.7
1時間計	239	387	626	9.6	65	40	105	14.1	342	606	948	13.8	55	65	120	11.0
16:00-16:30	238	218	456	7.0	21	22	43	5.8	162	287	449	6.6	43	42	85	7.8
16:30-17:00	281	229	510	7.9	29	18	47	6.3	192	236	428	6.2	51	28	79	7.3
1時間計	519	447	966	14.9	50	40	90	12.1	354	523	877	12.8	94	70	164	15.1
17:00-17:30	264	205	469	7.2	25	28	53	7.1	145	224	369	5.4	49	35	84	7.7
17:30-18:00	272	248	520	8.0	25	16	41	5.5	185	208	393	5.7	58	27	85	7.8
1時間計	536	453	989	15.2	50	44	94	12.6	330	432	762	11.1	107	62	169	15.6
全時間合計	2960	3528	6488	100.0	438	307	745	100.0	2917	3934	6851	100.0	584	502	1086	100.0

No. 5 峰月前

調査地点 : No.5 峰月前

調査年月日 : 令和元年10月23日(水) 天候:晴れ

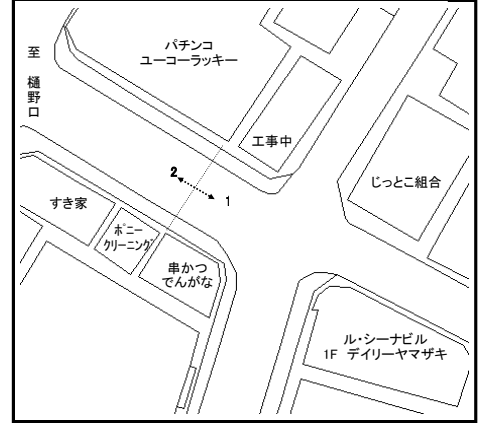


時間帯	種別	1				2				合計			
		男性 (人)	女性 (人)	合計 (人)	時間 係数 (%)	男性 (人)	女性 (人)	合計 (人)	時間 係数 (%)	男性 (人)	女性 (人)	合計 (人)	時間 係数 (%)
10:00-10:30		57	50	107	5.7	55	54	109	5.0	112	104	216	5.3
10:30-11:00		40	59	99	5.3	49	62	111	5.1	89	121	210	5.2
	1時間計	97	109	206	11.0	104	116	220	10.1	201	225	426	10.5
11:00-11:30		39	60	99	5.3	58	77	135	6.2	97	137	234	5.8
11:30-12:00		60	61	121	6.5	68	68	136	6.2	128	129	257	6.3
	1時間計	99	121	220	11.8	126	145	271	12.4	225	266	491	12.1
12:00-12:30		63	66	129	6.9	68	75	143	6.5	131	141	272	6.7
12:30-13:00		45	49	94	5.0	56	88	144	6.6	101	137	238	5.9
	1時間計	108	115	223	11.9	124	163	287	13.1	232	278	510	12.6
13:00-13:30		47	81	128	6.8	48	79	127	5.8	95	160	255	6.3
13:30-14:00		45	63	108	5.8	44	82	126	5.8	89	145	234	5.8
	1時間計	92	144	236	12.6	92	161	253	11.6	184	305	489	12.1
14:00-14:30		59	53	112	6.0	68	75	143	6.5	127	128	255	6.3
14:30-15:00		56	80	136	7.3	60	79	139	6.4	116	159	275	6.8
	1時間計	115	133	248	13.3	128	154	282	12.9	243	287	530	13.1
15:00-15:30		67	67	134	7.2	70	72	142	6.5	137	139	276	6.8
15:30-16:00		43	61	104	5.6	68	93	161	7.4	111	154	265	6.5
	1時間計	110	128	238	12.7	138	165	303	13.9	248	293	541	13.3
16:00-16:30		62	67	129	6.9	64	83	147	6.7	126	150	276	6.8
16:30-17:00		52	57	109	5.8	57	81	138	6.3	109	138	247	6.1
	1時間計	114	124	238	12.7	121	164	285	13.0	235	288	523	12.9
17:00-17:30		57	81	138	7.4	68	75	143	6.5	125	156	281	6.9
17:30-18:00		61	62	123	6.6	66	76	142	6.5	127	138	265	6.5
	1時間計	118	143	261	14.0	134	151	285	13.0	252	294	546	13.5
	全時間合計	853	1017	1870	100.0	967	1219	2186	100.0	1820	2236	4056	100.0

No. 6 ル・シーナビル前

調査地点 : No.6 ル・シーナビル前

調査年月日 : 令和元年10月23日(水) 天候:晴れ

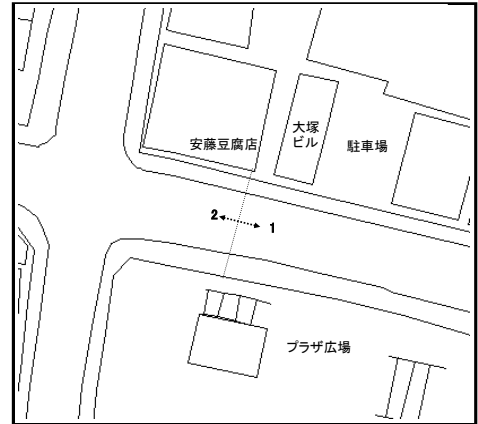


時間帯	種別	1				2				合計			
		男性 (人)	女性 (人)	合計 (人)	時間 係数 (%)	男性 (人)	女性 (人)	合計 (人)	時間 係数 (%)	男性 (人)	女性 (人)	合計 (人)	時間 係数 (%)
10:00-10:30		59	95	154	4.7	83	78	161	4.3	142	173	315	4.5
10:30-11:00		71	94	165	5.0	84	100	184	4.9	155	194	349	5.0
	1時間計	130	189	319	9.8	167	178	345	9.2	297	367	664	9.5
11:00-11:30		82	103	185	5.7	93	107	200	5.3	175	210	385	5.5
11:30-12:00		91	128	219	6.7	102	112	214	5.7	193	240	433	6.2
	1時間計	173	231	404	12.4	195	219	414	11.1	368	450	818	11.7
12:00-12:30		117	127	244	7.5	114	108	222	5.9	231	235	466	6.6
12:30-13:00		96	110	206	6.3	100	120	220	5.9	196	230	426	6.1
	1時間計	213	237	450	13.8	214	228	442	11.8	427	465	892	12.7
13:00-13:30		103	112	215	6.6	114	110	224	6.0	217	222	439	6.3
13:30-14:00		83	89	172	5.3	97	108	205	5.5	180	197	377	5.4
	1時間計	186	201	387	11.8	211	218	429	11.5	397	419	816	11.6
14:00-14:30		93	104	197	6.0	86	102	188	5.0	179	206	385	5.5
14:30-15:00		79	89	168	5.1	96	105	201	5.4	175	194	369	5.3
	1時間計	172	193	365	11.2	182	207	389	10.4	354	400	754	10.7
15:00-15:30		87	114	201	6.1	112	149	261	7.0	199	263	462	6.6
15:30-16:00		109	120	229	7.0	107	140	247	6.6	216	260	476	6.8
	1時間計	196	234	430	13.2	219	289	508	13.6	415	523	938	13.4
16:00-16:30		97	143	240	7.3	98	146	244	6.5	195	289	484	6.9
16:30-17:00		91	115	206	6.3	130	119	249	6.6	221	234	455	6.5
	1時間計	188	258	446	13.6	228	265	493	13.2	416	523	939	13.4
17:00-17:30		134	126	260	8.0	181	191	372	9.9	315	317	632	9.0
17:30-18:00		113	95	208	6.4	166	187	353	9.4	279	282	561	8.0
	1時間計	247	221	468	14.3	347	378	725	19.4	594	599	1193	17.0
	全時間合計	1505	1764	3269	100.0	1763	1982	3745	100.0	3268	3746	7014	100.0

No. 7 安藤豆腐店前

調査地点 : No.7 安藤豆腐店前

調査年月日 : 令和元年10月23日(水) 天候:晴れ

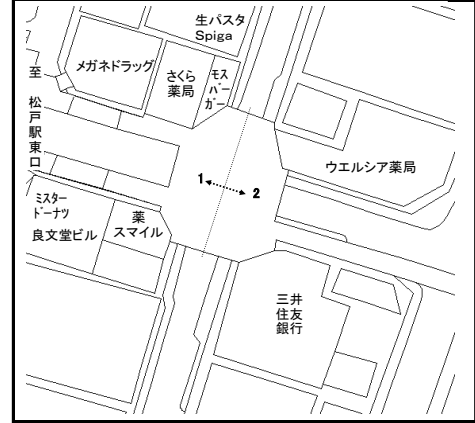


時間帯	方向 種別	1				2				合計			
		男性 (人)	女性 (人)	合計 (人)	時間 係数 (%)	男性 (人)	女性 (人)	合計 (人)	時間 係数 (%)	男性 (人)	女性 (人)	合計 (人)	時間 係数 (%)
10:00-10:30		40	63	103	5.6	32	31	63	3.9	72	94	166	4.8
10:30-11:00		51	63	114	6.2	33	44	77	4.7	84	107	191	5.5
1時間計		91	126	217	11.8	65	75	140	8.6	156	201	357	10.3
11:00-11:30		49	95	144	7.8	36	68	104	6.4	85	163	248	7.1
11:30-12:00		63	63	126	6.8	39	50	89	5.5	102	113	215	6.2
1時間計		112	158	270	14.7	75	118	193	11.8	187	276	463	13.3
12:00-12:30		70	78	148	8.0	55	68	123	7.5	125	146	271	7.8
12:30-13:00		53	51	104	5.7	34	52	86	5.3	87	103	190	5.5
1時間計		123	129	252	13.7	89	120	209	12.8	212	249	461	13.3
13:00-13:30		44	78	122	6.6	37	60	97	6.0	81	138	219	6.3
13:30-14:00		43	75	118	6.4	38	61	99	6.1	81	136	217	6.3
1時間計		87	153	240	13.0	75	121	196	12.0	162	274	436	12.6
14:00-14:30		58	52	110	6.0	50	54	104	6.4	108	106	214	6.2
14:30-15:00		44	75	119	6.5	41	70	111	6.8	85	145	230	6.6
1時間計		102	127	229	12.4	91	124	215	13.2	193	251	444	12.8
15:00-15:30		44	61	105	5.7	35	58	93	5.7	79	119	198	5.7
15:30-16:00		38	53	91	4.9	53	45	98	6.0	91	98	189	5.4
1時間計		82	114	196	10.7	88	103	191	11.7	170	217	387	11.2
16:00-16:30		55	63	118	6.4	53	64	117	7.2	108	127	235	6.8
16:30-17:00		42	55	97	5.3	37	58	95	5.8	79	113	192	5.5
1時間計		97	118	215	11.7	90	122	212	13.0	187	240	427	12.3
17:00-17:30		47	60	107	5.8	56	80	136	8.3	103	140	243	7.0
17:30-18:00		53	61	114	6.2	52	86	138	8.5	105	147	252	7.3
1時間計		100	121	221	12.0	108	166	274	16.8	208	287	495	14.3
全時間合計		794	1046	1840	100.0	681	949	1630	100.0	1475	1995	3470	100.0

No. 8 良文堂ビル前（デッキ上）

調査地点：No.8 良文堂ビル前（デッキ上）

調査年月日：令和元年10月23日（水） 天候：晴れ

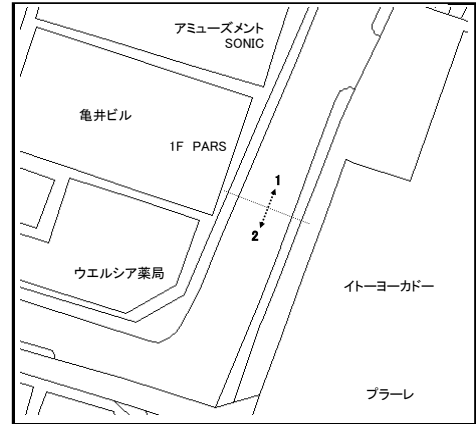


時間帯	方向	1				2				合計			
		男性 (人)	女性 (人)	合計 (人)	時間 係数 (%)	男性 (人)	女性 (人)	合計 (人)	時間 係数 (%)	男性 (人)	女性 (人)	合計 (人)	時間 係数 (%)
10:00-10:30		87	101	188	2.3	138	445	583	6.7	225	546	771	4.6
10:30-11:00		109	252	361	4.4	134	692	826	9.5	243	944	1187	7.0
1時間計		196	353	549	6.7	272	1137	1409	16.3	468	1490	1958	11.6
11:00-11:30		115	215	330	4.0	124	318	442	5.1	239	533	772	4.6
11:30-12:00		112	250	362	4.4	121	382	503	5.8	233	632	865	5.1
1時間計		227	465	692	8.4	245	700	945	10.9	472	1165	1637	9.7
12:00-12:30		154	328	482	5.9	131	366	497	5.7	285	694	979	5.8
12:30-13:00		138	338	476	5.8	158	518	676	7.8	296	856	1152	6.8
1時間計		292	666	958	11.7	289	884	1173	13.5	581	1550	2131	12.6
13:00-13:30		115	301	416	5.1	172	332	504	5.8	287	633	920	5.4
13:30-14:00		123	288	411	5.0	142	311	453	5.2	265	599	864	5.1
1時間計		238	589	827	10.1	314	643	957	11.0	552	1232	1784	10.6
14:00-14:30		124	246	370	4.5	136	332	468	5.4	260	578	838	5.0
14:30-15:00		139	482	621	7.6	154	301	455	5.3	293	783	1076	6.4
1時間計		263	728	991	12.1	290	633	923	10.7	553	1361	1914	11.3
15:00-15:30		212	475	687	8.4	161	367	528	6.1	373	842	1215	7.2
15:30-16:00		117	313	430	5.2	153	324	477	5.5	270	637	907	5.4
1時間計		329	788	1117	13.6	314	691	1005	11.6	643	1479	2122	12.6
16:00-16:30		154	801	955	11.6	156	365	521	6.0	310	1166	1476	8.7
16:30-17:00		140	583	723	8.8	187	317	504	5.8	327	900	1227	7.3
1時間計		294	1384	1678	20.4	343	682	1025	11.8	637	2066	2703	16.0
17:00-17:30		169	532	701	8.5	194	326	520	6.0	363	858	1221	7.2
17:30-18:00		179	529	708	8.6	237	469	706	8.1	416	998	1414	8.4
1時間計		348	1061	1409	17.1	431	795	1226	14.2	779	1856	2635	15.6
全時間合計		2187	6034	8221	100.0	2498	6165	8663	100.0	4685	12199	16884	100.0

No.9 プラーレ前（北側）

調査地点：No.9 プラーレ前（北側）

調査年月日：令和元年10月23日（水） 天候：晴れ

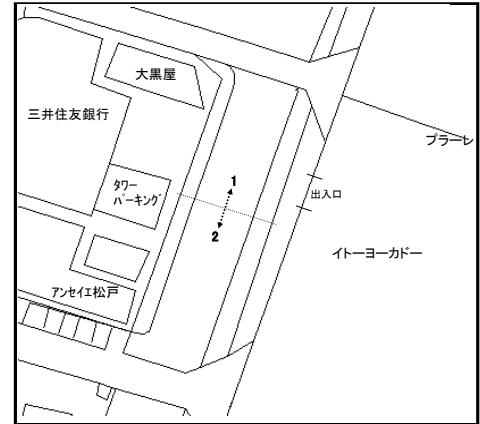


時間帯	種別	1				2				合計			
		男性 (人)	女性 (人)	合計 (人)	時間 係数 (%)	男性 (人)	女性 (人)	合計 (人)	時間 係数 (%)	男性 (人)	女性 (人)	合計 (人)	時間 係数 (%)
10:00-10:30		40	18	58	2.7	77	108	185	7.2	117	126	243	5.2
10:30-11:00		49	55	104	4.9	70	93	163	6.4	119	148	267	5.7
	1時間計	89	73	162	7.6	147	201	348	13.6	236	274	510	10.9
11:00-11:30		50	59	109	5.1	73	73	146	5.7	123	132	255	5.4
11:30-12:00		46	77	123	5.7	84	112	196	7.7	130	189	319	6.8
	1時間計	96	136	232	10.8	157	185	342	13.4	253	321	574	12.2
12:00-12:30		61	75	136	6.3	85	97	182	7.1	146	172	318	6.8
12:30-13:00		56	81	137	6.4	63	82	145	5.7	119	163	282	6.0
	1時間計	117	156	273	12.7	148	179	327	12.8	265	335	600	12.8
13:00-13:30		45	66	111	5.2	62	76	138	5.4	107	142	249	5.3
13:30-14:00		55	73	128	6.0	60	76	136	5.3	115	149	264	5.6
	1時間計	100	139	239	11.2	122	152	274	10.7	222	291	513	10.9
14:00-14:30		41	66	107	5.0	73	79	152	6.0	114	145	259	5.5
14:30-15:00		57	57	114	5.3	73	80	153	6.0	130	137	267	5.7
	1時間計	98	123	221	10.3	146	159	305	11.9	244	282	526	11.2
15:00-15:30		50	67	117	5.5	66	66	132	5.2	116	133	249	5.3
15:30-16:00		75	76	151	7.0	61	72	133	5.2	136	148	284	6.0
	1時間計	125	143	268	12.5	127	138	265	10.4	252	281	533	11.4
16:00-16:30		72	100	172	8.0	77	108	185	7.2	149	208	357	7.6
16:30-17:00		65	94	159	7.4	74	78	152	6.0	139	172	311	6.6
	1時間計	137	194	331	15.5	151	186	337	13.2	288	380	668	14.2
17:00-17:30		72	103	175	8.2	96	89	185	7.2	168	192	360	7.7
17:30-18:00		119	122	241	11.3	88	83	171	6.7	207	205	412	8.8
	1時間計	191	225	416	19.4	184	172	356	13.9	375	397	772	16.4
	全時間合計	953	1189	2142	100.0	1182	1372	2554	100.0	2135	2561	4696	100.0

No. 10 プラーレ前（南側）

調査地点：No.10 プラーレ前（南側）

調査年月日：令和元年10月23日（水） 天候：晴れ



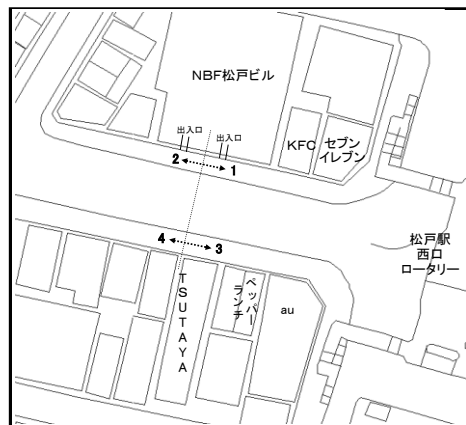
時間帯	方向 種別	1				2				合計			
		男性 (人)	女性 (人)	合計 (人)	時間 係数 (%)	男性 (人)	女性 (人)	合計 (人)	時間 係数 (%)	男性 (人)	女性 (人)	合計 (人)	時間 係数 (%)
10:00-10:30		41	64	105	4.5	50	55	105	4.7	91	119	210	4.6
10:30-11:00		62	108	170	7.3	38	75	113	5.0	100	183	283	6.2
1時間計		103	172	275	11.8	88	130	218	9.7	191	302	493	10.8
11:00-11:30		33	93	126	5.4	40	78	118	5.2	73	171	244	5.3
11:30-12:00		50	87	137	5.9	54	88	142	6.3	104	175	279	6.1
1時間計		83	180	263	11.3	94	166	260	11.5	177	346	523	11.4
12:00-12:30		65	83	148	6.4	64	94	158	7.0	129	177	306	6.7
12:30-13:00		64	85	149	6.4	59	77	136	6.0	123	162	285	6.2
1時間計		129	168	297	12.8	123	171	294	13.0	252	339	591	12.9
13:00-13:30		43	63	106	4.6	55	81	136	6.0	98	144	242	5.3
13:30-14:00		40	71	111	4.8	49	66	115	5.1	89	137	226	4.9
1時間計		83	134	217	9.3	104	147	251	11.1	187	281	468	10.2
14:00-14:30		41	73	114	4.9	40	72	112	5.0	81	145	226	4.9
14:30-15:00		67	74	141	6.1	66	74	140	6.2	133	148	281	6.1
1時間計		108	147	255	11.0	106	146	252	11.2	214	293	507	11.1
15:00-15:30		61	91	152	6.5	68	95	163	7.2	129	186	315	6.9
15:30-16:00		53	93	146	6.3	47	107	154	6.8	100	200	300	6.5
1時間計		114	184	298	12.8	115	202	317	14.0	229	386	615	13.4
16:00-16:30		98	147	245	10.5	51	139	190	8.4	149	286	435	9.5
16:30-17:00		71	92	163	7.0	63	93	156	6.9	134	185	319	7.0
1時間計		169	239	408	17.5	114	232	346	15.3	283	471	754	16.5
17:00-17:30		62	93	155	6.7	73	97	170	7.5	135	190	325	7.1
17:30-18:00		67	90	157	6.8	56	94	150	6.6	123	184	307	6.7
1時間計		129	183	312	13.4	129	191	320	14.2	258	374	632	13.8
全時間合計		918	1407	2325	100.0	873	1385	2258	100.0	1791	2792	4583	100.0

【休日】

No. 1 TAUTAYA 前 (1, 2 ; 北側)

調査地点 : No.1 TSUTAYA 前

調査年月日 : 令和元年10月20日(日) 天候:晴れのち曇り

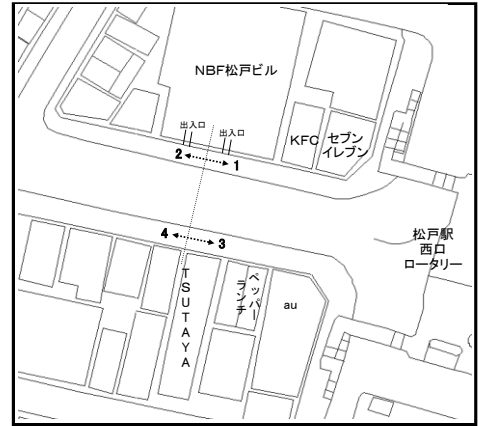


方向 種別 時間帯	1				2				合計			
	男性 (人)	女性 (人)	合計 (人)	時間 係数 (%)	男性 (人)	女性 (人)	合計 (人)	時間 係数 (%)	男性 (人)	女性 (人)	合計 (人)	時間 係数 (%)
10:00-10:30	64	43	107	4.6	72	29	101	4.6	136	72	208	4.6
10:30-11:00	69	47	116	5.0	85	50	135	6.2	154	97	251	5.6
1時間計	133	90	223	9.6	157	79	236	10.8	290	169	459	10.2
11:00-11:30	52	57	109	4.7	51	43	94	4.3	103	100	203	4.5
11:30-12:00	84	38	122	5.3	79	50	129	5.9	163	88	251	5.6
1時間計	136	95	231	10.0	130	93	223	10.2	266	188	454	10.1
12:00-12:30	91	57	148	6.4	67	60	127	5.8	158	117	275	6.1
12:30-13:00	95	74	169	7.3	81	65	146	6.7	176	139	315	7.0
1時間計	186	131	317	13.7	148	125	273	12.5	334	256	590	13.1
13:00-13:30	89	57	146	6.3	77	80	157	7.2	166	137	303	6.7
13:30-14:00	111	50	161	7.0	85	56	141	6.5	196	106	302	6.7
1時間計	200	107	307	13.3	162	136	298	13.7	362	243	605	13.5
14:00-14:30	102	47	149	6.4	91	36	127	5.8	193	83	276	6.1
14:30-15:00	73	38	111	4.8	74	41	115	5.3	147	79	226	5.0
1時間計	175	85	260	11.2	165	77	242	11.1	340	162	502	11.2
15:00-15:30	88	78	166	7.2	88	72	160	7.3	176	150	326	7.3
15:30-16:00	118	49	167	7.2	100	57	157	7.2	218	106	324	7.2
1時間計	206	127	333	14.4	188	129	317	14.5	394	256	650	14.5
16:00-16:30	104	52	156	6.7	94	45	139	6.4	198	97	295	6.6
16:30-17:00	114	69	183	7.9	99	63	162	7.4	213	132	345	7.7
1時間計	218	121	339	14.6	193	108	301	13.8	411	229	640	14.2
17:00-17:30	102	65	167	7.2	100	53	153	7.0	202	118	320	7.1
17:30-18:00	83	55	138	6.0	79	59	138	6.3	162	114	276	6.1
1時間計	185	120	305	13.2	179	112	291	13.3	364	232	596	13.3
全時間合計	1439	876	2315	100.0	1322	859	2181	100.0	2761	1735	4496	100.0

No. 1 TAUTAYA 前 (3, 4 ; 南側)

調査地点 : No.1 TSUTAYA 前

調査年月日 : 令和元年10月20日(日) 天候:晴れのち曇り

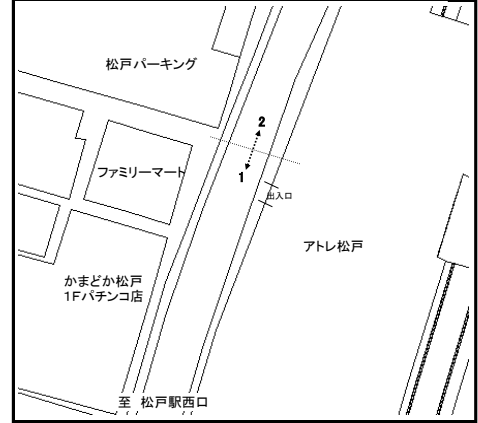


時間帯	種別	3				4				合計			
		男性 (人)	女性 (人)	合計 (人)	時間 係数 (%)	男性 (人)	女性 (人)	合計 (人)	時間 係数 (%)	男性 (人)	女性 (人)	合計 (人)	時間 係数 (%)
10:00-10:30		52	37	89	4.1	70	35	105	5.2	122	72	194	4.6
10:30-11:00		77	57	134	6.2	55	37	92	4.5	132	94	226	5.4
	1時間計	129	94	223	10.3	125	72	197	9.7	254	166	420	10.0
11:00-11:30		100	49	149	6.9	56	47	103	5.1	156	96	252	6.0
11:30-12:00		86	45	131	6.1	77	70	147	7.2	163	115	278	6.6
	1時間計	186	94	280	13.0	133	117	250	12.3	319	211	530	12.6
12:00-12:30		73	57	130	6.0	55	37	92	4.5	128	94	222	5.3
12:30-13:00		79	53	132	6.1	76	60	136	6.7	155	113	268	6.4
	1時間計	152	110	262	12.2	131	97	228	11.2	283	207	490	11.7
13:00-13:30		112	63	175	8.1	84	68	152	7.5	196	131	327	7.8
13:30-14:00		88	57	145	6.7	100	54	154	7.6	188	111	299	7.1
	1時間計	200	120	320	14.8	184	122	306	15.0	384	242	626	14.9
14:00-14:30		94	51	145	6.7	87	51	138	6.8	181	102	283	6.8
14:30-15:00		89	46	135	6.3	87	56	143	7.0	176	102	278	6.6
	1時間計	183	97	280	13.0	174	107	281	13.8	357	204	561	13.4
15:00-15:30		49	34	83	3.8	76	47	123	6.0	125	81	206	4.9
15:30-16:00		72	78	150	7.0	73	56	129	6.3	145	134	279	6.7
	1時間計	121	112	233	10.8	149	103	252	12.4	270	215	485	11.6
16:00-16:30		67	48	115	5.3	77	66	143	7.0	144	114	258	6.2
16:30-17:00		76	77	153	7.1	93	51	144	7.1	169	128	297	7.1
	1時間計	143	125	268	12.4	170	117	287	14.1	313	242	555	13.2
17:00-17:30		105	53	158	7.3	72	46	118	5.8	177	99	276	6.6
17:30-18:00		83	49	132	6.1	83	33	116	5.7	166	82	248	5.9
	1時間計	188	102	290	13.5	155	79	234	11.5	343	181	524	12.5
	全時間合計	1302	854	2156	100.0	1221	814	2035	100.0	2523	1668	4191	100.0

No.2 アトレ脇

調査地点 : No.2 アトレ脇

調査年月日 : 令和元年10月20日(日) 天候:晴れのち曇り

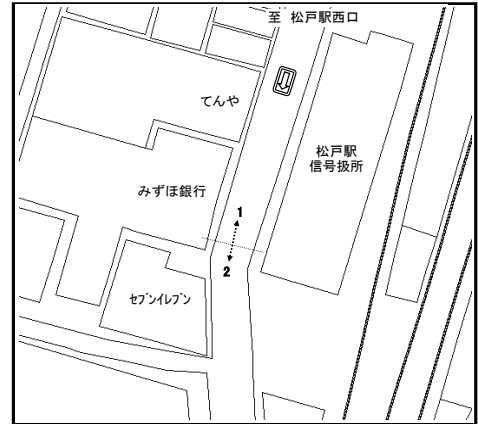


時間帯	種別	1				2				合計			
		男性 (人)	女性 (人)	合計 (人)	時間 係数 (%)	男性 (人)	女性 (人)	合計 (人)	時間 係数 (%)	男性 (人)	女性 (人)	合計 (人)	時間 係数 (%)
10:00-10:30		153	192	345	7.0	75	59	134	3.1	228	251	479	5.1
10:30-11:00		150	166	316	6.4	84	96	180	4.1	234	262	496	5.3
	1時間計	303	358	661	13.4	159	155	314	7.2	462	513	975	10.5
11:00-11:30		155	153	308	6.2	98	90	188	4.3	253	243	496	5.3
11:30-12:00		165	166	331	6.7	106	121	227	5.2	271	287	558	6.0
	1時間計	320	319	639	12.9	204	211	415	9.5	524	530	1054	11.3
12:00-12:30		184	193	377	7.6	115	123	238	5.4	299	316	615	6.6
12:30-13:00		187	184	371	7.5	96	160	256	5.9	283	344	627	6.7
	1時間計	371	377	748	15.1	211	283	494	11.3	582	660	1242	13.3
13:00-13:30		144	166	310	6.3	129	153	282	6.4	273	319	592	6.4
13:30-14:00		151	158	309	6.3	135	143	278	6.4	286	301	587	6.3
	1時間計	295	324	619	12.5	264	296	560	12.8	559	620	1179	12.7
14:00-14:30		158	161	319	6.5	102	126	228	5.2	260	287	547	5.9
14:30-15:00		154	166	320	6.5	118	156	274	6.3	272	322	594	6.4
	1時間計	312	327	639	12.9	220	282	502	11.5	532	609	1141	12.3
15:00-15:30		142	159	301	6.1	128	161	289	6.6	270	320	590	6.3
15:30-16:00		129	132	261	5.3	142	186	328	7.5	271	318	589	6.3
	1時間計	271	291	562	11.4	270	347	617	14.1	541	638	1179	12.7
16:00-16:30		119	124	243	4.9	149	182	331	7.6	268	306	574	6.2
16:30-17:00		111	109	220	4.5	132	179	311	7.1	243	288	531	5.7
	1時間計	230	233	463	9.4	281	361	642	14.7	511	594	1105	11.9
17:00-17:30		156	165	321	6.5	188	227	415	9.5	344	392	736	7.9
17:30-18:00		137	149	286	5.8	210	206	416	9.5	347	355	702	7.5
	1時間計	293	314	607	12.3	398	433	831	19.0	691	747	1438	15.4
	全時間合計	2395	2543	4938	100.0	2007	2368	4375	100.0	4402	4911	9313	100.0

No.3 みずほ銀行前

調査地点 : No.3 みずほ銀行前

調査年月日 : 令和元年10月20日(日) 天候:晴れのち曇り

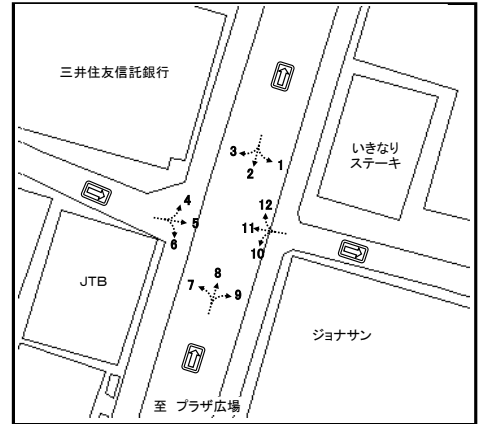


時間帯	方向 種別	1				2				合計			
		男性 (人)	女性 (人)	合計 (人)	時間 係数 (%)	男性 (人)	女性 (人)	合計 (人)	時間 係数 (%)	男性 (人)	女性 (人)	合計 (人)	時間 係数 (%)
10:00-10:30		68	47	115	3.5	81	52	133	4.3	149	99	248	3.9
10:30-11:00		64	62	126	3.9	66	75	141	4.6	130	137	267	4.2
1時間計		132	109	241	7.4	147	127	274	8.9	279	236	515	8.1
11:00-11:30		68	66	134	4.1	67	57	124	4.0	135	123	258	4.1
11:30-12:00		116	81	197	6.0	104	85	189	6.1	220	166	386	6.1
1時間計		184	147	331	10.1	171	142	313	10.2	355	289	644	10.2
12:00-12:30		108	106	214	6.6	106	94	200	6.5	214	200	414	6.5
12:30-13:00		149	125	274	8.4	113	111	224	7.3	262	236	498	7.9
1時間計		257	231	488	14.9	219	205	424	13.8	476	436	912	14.4
13:00-13:30		109	126	235	7.2	111	109	220	7.2	220	235	455	7.2
13:30-14:00		100	104	204	6.2	101	104	205	6.7	201	208	409	6.4
1時間計		209	230	439	13.4	212	213	425	13.8	421	443	864	13.6
14:00-14:30		109	93	202	6.2	118	89	207	6.7	227	182	409	6.4
14:30-15:00		97	108	205	6.3	115	120	235	7.6	212	228	440	6.9
1時間計		206	201	407	12.5	233	209	442	14.4	439	410	849	13.4
15:00-15:30		113	127	240	7.3	106	97	203	6.6	219	224	443	7.0
15:30-16:00		90	111	201	6.2	90	94	184	6.0	180	205	385	6.1
1時間計		203	238	441	13.5	196	191	387	12.6	399	429	828	13.1
16:00-16:30		131	109	240	7.3	88	80	168	5.5	219	189	408	6.4
16:30-17:00		124	89	213	6.5	110	127	237	7.7	234	216	450	7.1
1時間計		255	198	453	13.9	198	207	405	13.2	453	405	858	13.5
17:00-17:30		125	128	253	7.7	100	97	197	6.4	225	225	450	7.1
17:30-18:00		97	116	213	6.5	119	90	209	6.8	216	206	422	6.7
1時間計		222	244	466	14.3	219	187	406	13.2	441	431	872	13.7
全時間合計		1668	1598	3266	100.0	1595	1481	3076	100.0	3263	3079	6342	100.0

No. 4 三井住友信託銀行前（1, 2, 3；北側流入部）

調査地点：No.4 三井住友信託銀行前

調査年月日：令和元年10月20日（日） 天候：晴れのち曇り



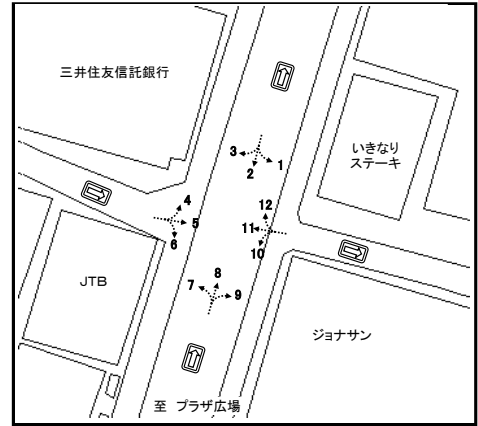
時間帯	種別	1				2				3			
		男性 (人)	女性 (人)	合計 (人)	時間 係数 (%)	男性 (人)	女性 (人)	合計 (人)	時間 係数 (%)	男性 (人)	女性 (人)	合計 (人)	時間 係数 (%)
10:00-10:30		17	6	23	5.1	91	86	177	2.8	2	3	5	4.0
10:30-11:00		19	7	26	5.8	160	125	285	4.5	1	3	4	3.2
	1時間計	36	13	49	10.9	251	211	462	7.3	3	6	9	7.2
11:00-11:30		20	11	31	6.9	187	165	352	5.6	3	3	6	4.8
11:30-12:00		25	12	37	8.2	220	182	402	6.4	4	3	7	5.6
	1時間計	45	23	68	15.1	407	347	754	11.9	7	6	13	10.4
12:00-12:30		11	11	22	4.9	157	185	342	5.4	2	2	4	3.2
12:30-13:00		30	21	51	11.4	170	209	379	6.0	8	4	12	9.6
	1時間計	41	32	73	16.3	327	394	721	11.4	10	6	16	12.8
13:00-13:30		29	10	39	8.7	191	241	432	6.8	7	4	11	8.8
13:30-14:00		29	19	48	10.7	181	248	429	6.8	4	4	8	6.4
	1時間計	58	29	87	19.4	372	489	861	13.6	11	8	19	15.2
14:00-14:30		7	13	20	4.5	206	239	445	7.0	5	8	13	10.4
14:30-15:00		11	7	18	4.0	152	201	353	5.6	2	7	9	7.2
	1時間計	18	20	38	8.5	358	440	798	12.6	7	15	22	17.6
15:00-15:30		19	10	29	6.5	205	253	458	7.2	6	2	8	6.4
15:30-16:00		13	6	19	4.2	153	203	356	5.6	6	4	10	8.0
	1時間計	32	16	48	10.7	358	456	814	12.9	12	6	18	14.4
16:00-16:30		15	10	25	5.6	209	260	469	7.4	4	3	7	5.6
16:30-17:00		12	7	19	4.2	273	289	562	8.9	7	3	10	8.0
	1時間計	27	17	44	9.8	482	549	1031	16.3	11	6	17	13.6
17:00-17:30		15	11	26	5.8	263	247	510	8.1	3	3	6	4.8
17:30-18:00		7	9	16	3.6	205	174	379	6.0	3	2	5	4.0
	1時間計	22	20	42	9.4	468	421	889	14.0	6	5	11	8.8
	全時間合計	279	170	449	100.0	3023	3307	6330	100.0	67	58	125	100.0

注) 本編の三井住友信託銀行前地点別通行量では、方向 1,2,3,4,8,12 の数量を合算して計上

No. 4 三井住友信託銀行前（4, 5, 6；西側流入部）

調査地点：No.4 三井住友信託銀行前

調査年月日：令和元年10月20日（日） 天候：晴れのち曇り

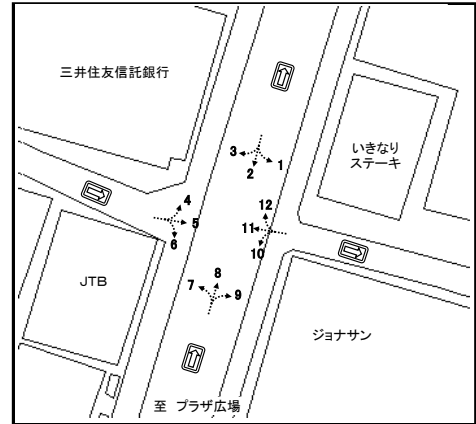


時間帯	種別	4				5				6			
		男性 (人)	女性 (人)	合計 (人)	時間 係数 (%)	男性 (人)	女性 (人)	合計 (人)	時間 係数 (%)	男性 (人)	女性 (人)	合計 (人)	時間 係数 (%)
10:00-10:30		5	5	10	4.8	9	6	15	5.5	14	7	21	8.2
10:30-11:00		12	2	14	6.7	8	6	14	5.1	10	4	14	5.5
	1時間計	17	7	24	11.4	17	12	29	10.6	24	11	35	13.7
11:00-11:30		7	7	14	6.7	8	11	19	6.9	10	7	17	6.6
11:30-12:00		4	4	8	3.8	6	5	11	4.0	3	1	4	1.6
	1時間計	11	11	22	10.5	14	16	30	10.9	13	8	21	8.2
12:00-12:30		16	12	28	13.3	8	13	21	7.7	5	9	14	5.5
12:30-13:00		6	4	10	4.8	6	11	17	6.2	5	5	10	3.9
	1時間計	22	16	38	18.1	14	24	38	13.9	10	14	24	9.4
13:00-13:30		8	4	12	5.7	20	10	30	10.9	13	14	27	10.5
13:30-14:00		7	4	11	5.2	14	6	20	7.3	16	5	21	8.2
	1時間計	15	8	23	11.0	34	16	50	18.2	29	19	48	18.8
14:00-14:30		9	2	11	5.2	16	4	20	7.3	11	12	23	9.0
14:30-15:00		6	4	10	4.8	10	12	22	8.0	10	13	23	9.0
	1時間計	15	6	21	10.0	26	16	42	15.3	21	25	46	18.0
15:00-15:30		10	11	21	10.0	11	9	20	7.3	14	8	22	8.6
15:30-16:00		8	1	9	4.3	8	4	12	4.4	10	6	16	6.3
	1時間計	18	12	30	14.3	19	13	32	11.7	24	14	38	14.8
16:00-16:30		5	5	10	4.8	17	5	22	8.0	10	4	14	5.5
16:30-17:00		3	4	7	3.3	8	1	9	3.3	11	3	14	5.5
	1時間計	8	9	17	8.1	25	6	31	11.3	21	7	28	10.9
17:00-17:30		9	8	17	8.1	7	5	12	4.4	8	2	10	3.9
17:30-18:00		9	9	18	8.6	6	4	10	3.6	4	2	6	2.3
	1時間計	18	17	35	16.7	13	9	22	8.0	12	4	16	6.3
	全時間合計	124	86	210	100.0	162	112	274	100.0	154	102	256	100.0

No. 4 三井住友信託銀行前（7, 8, 9；南側流入部）

調査地点：No.4 三井住友信託銀行前

調査年月日：令和元年10月20日（日） 天候：晴れのち曇り

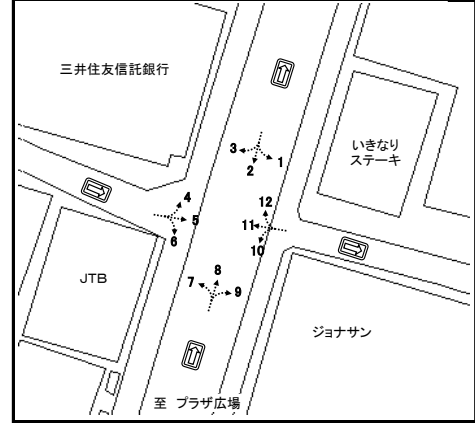


時間帯	種別	7				8				9			
		男性 (人)	女性 (人)	合計 (人)	時間 係数 (%)	男性 (人)	女性 (人)	合計 (人)	時間 係数 (%)	男性 (人)	女性 (人)	合計 (人)	時間 係数 (%)
10:00-10:30		6	3	9	4.2	115	86	201	3.1	24	18	42	6.1
10:30-11:00		7	5	12	5.6	111	122	233	3.6	22	18	40	5.8
	1時間計	13	8	21	9.8	226	208	434	6.8	46	36	82	11.9
11:00-11:30		9	4	13	6.0	149	151	300	4.7	22	18	40	5.8
11:30-12:00		5	6	11	5.1	102	149	251	3.9	9	8	17	2.5
	1時間計	14	10	24	11.2	251	300	551	8.6	31	26	57	8.3
12:00-12:30		6	5	11	5.1	125	152	277	4.3	20	28	48	7.0
12:30-13:00		4	5	9	4.2	133	170	303	4.7	22	32	54	7.9
	1時間計	10	10	20	9.3	258	322	580	9.0	42	60	102	14.8
13:00-13:30		10	6	16	7.4	304	226	530	8.3	24	29	53	7.7
13:30-14:00		11	7	18	8.4	313	236	549	8.6	13	15	28	4.1
	1時間計	21	13	34	15.8	617	462	1079	16.8	37	44	81	11.8
14:00-14:30		14	4	18	8.4	243	218	461	7.2	30	32	62	9.0
14:30-15:00		9	2	11	5.1	313	256	569	8.9	28	23	51	7.4
	1時間計	23	6	29	13.5	556	474	1030	16.1	58	55	113	16.4
15:00-15:30		7	7	14	6.5	200	329	529	8.3	27	32	59	8.6
15:30-16:00		10	2	12	5.6	203	266	469	7.3	19	31	50	7.3
	1時間計	17	9	26	12.1	403	595	998	15.6	46	63	109	15.9
16:00-16:30		9	4	13	6.0	194	283	477	7.4	13	25	38	5.5
16:30-17:00		11	9	20	9.3	207	253	460	7.2	26	26	52	7.6
	1時間計	20	13	33	15.3	401	536	937	14.6	39	51	90	13.1
17:00-17:30		10	8	18	8.4	221	240	461	7.2	10	16	26	3.8
17:30-18:00		6	4	10	4.7	152	188	340	5.3	11	16	27	3.9
	1時間計	16	12	28	13.0	373	428	801	12.5	21	32	53	7.7
	全時間合計	134	81	215	100.0	3085	3325	6410	100.0	320	367	687	100.0

No. 4 三井住友信託銀行前（10, 11, 12；東側流入部）

調査地点：No.4 三井住友信託銀行前

調査年月日：令和元年10月20日（日） 天候：晴れのち曇り

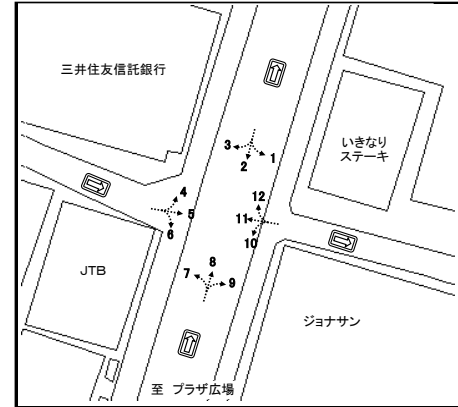


時間帯	種別	10				11				12			
		男性 (人)	女性 (人)	合計 (人)	時間 係数 (%)	男性 (人)	女性 (人)	合計 (人)	時間 係数 (%)	男性 (人)	女性 (人)	合計 (人)	時間 係数 (%)
10:00-10:30		11	11	22	3.0	4	1	5	3.4	2	1	3	1.1
10:30-11:00		14	12	26	3.5	3	3	6	4.1	7	2	9	3.3
	1時間計	25	23	48	6.5	7	4	11	7.6	9	3	12	4.4
11:00-11:30		15	14	29	4.0	7	3	10	6.9	8	4	12	4.4
11:30-12:00		24	20	44	6.0	3	2	5	3.4	23	7	30	11.0
	1時間計	39	34	73	9.9	10	5	15	10.3	31	11	42	15.4
12:00-12:30		20	19	39	5.3	3	3	6	4.1	15	8	23	8.5
12:30-13:00		24	27	51	6.9	8	3	11	7.6	15	3	18	6.6
	1時間計	44	46	90	12.3	11	6	17	11.7	30	11	41	15.1
13:00-13:30		24	22	46	6.3	7	1	8	5.5	15	7	22	8.1
13:30-14:00		36	34	70	9.5	9	2	11	7.6	18	8	26	9.6
	1時間計	60	56	116	15.8	16	3	19	13.1	33	15	48	17.6
14:00-14:30		18	17	35	4.8	5	2	7	4.8	6	6	12	4.4
14:30-15:00		23	27	50	6.8	9	2	11	7.6	11	6	17	6.3
	1時間計	41	44	85	11.6	14	4	18	12.4	17	12	29	10.7
15:00-15:30		23	28	51	6.9	2	2	4	2.8	8	8	16	5.9
15:30-16:00		12	18	30	4.1	3	1	4	2.8	5	1	6	2.2
	1時間計	35	46	81	11.0	5	3	8	5.5	13	9	22	8.1
16:00-16:30		18	24	42	5.7	7	3	10	6.9	7	9	16	5.9
16:30-17:00		37	29	66	9.0	16	4	20	13.8	17	7	24	8.8
	1時間計	55	53	108	14.7	23	7	30	20.7	24	16	40	14.7
17:00-17:30		34	30	64	8.7	9	5	14	9.7	16	9	25	9.2
17:30-18:00		36	33	69	9.4	10	3	13	9.0	10	3	13	4.8
	1時間計	70	63	133	18.1	19	8	27	18.6	26	12	38	14.0
	全時間合計	369	365	734	100.0	105	40	145	100.0	183	89	272	100.0

No. 4 三井住友信託銀行前（各流入部計）

調査地点：No.4 三井住友信託銀行前

調査年月日：令和元年10月20日（日） 天候：晴れのち曇り

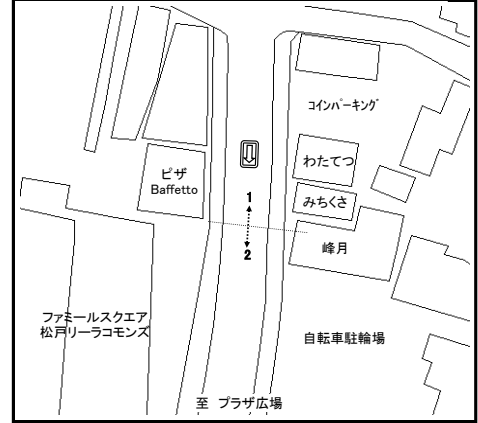


方向 種別 時間帯	1、2、3合計				4、5、6合計				7、8、9合計				10、11、12合計			
	男性 (人)	女性 (人)	合計 (人)	時間 係数 (%)	男性 (人)	女性 (人)	合計 (人)	時間 係数 (%)	男性 (人)	女性 (人)	合計 (人)	時間 係数 (%)	男性 (人)	女性 (人)	合計 (人)	時間 係数 (%)
10:00-10:30	110	95	205	3.0	28	18	46	6.2	145	107	252	3.4	17	13	30	2.6
10:30-11:00	180	135	315	4.6	30	12	42	5.7	140	145	285	3.9	24	17	41	3.6
1時間計	290	230	520	7.5	58	30	88	11.9	285	252	537	7.3	41	30	71	6.2
11:00-11:30	210	179	389	5.6	25	25	50	6.8	180	173	353	4.8	30	21	51	4.4
11:30-12:00	249	197	446	6.5	13	10	23	3.1	116	163	279	3.8	50	29	79	6.9
1時間計	459	376	835	12.1	38	35	73	9.9	296	336	632	8.6	80	50	130	11.3
12:00-12:30	170	198	368	5.3	29	34	63	8.5	151	185	336	4.6	38	30	68	5.9
12:30-13:00	208	234	442	6.4	17	20	37	5.0	159	207	366	5.0	47	33	80	7.0
1時間計	378	432	810	11.7	46	54	100	13.5	310	392	702	9.6	85	63	148	12.9
13:00-13:30	227	255	482	7.0	41	28	69	9.3	338	261	599	8.2	46	30	76	6.6
13:30-14:00	214	271	485	7.0	37	15	52	7.0	337	258	595	8.1	63	44	107	9.3
1時間計	441	526	967	14.0	78	43	121	16.4	675	519	1194	16.3	109	74	183	15.9
14:00-14:30	218	260	478	6.9	36	18	54	7.3	287	254	541	7.4	29	25	54	4.7
14:30-15:00	165	215	380	5.5	26	29	55	7.4	350	281	631	8.6	43	35	78	6.8
1時間計	383	475	858	12.4	62	47	109	14.7	637	535	1172	16.0	72	60	132	11.5
15:00-15:30	230	265	495	7.2	35	28	63	8.5	234	368	602	8.2	33	38	71	6.2
15:30-16:00	172	213	385	5.6	26	11	37	5.0	232	299	531	7.3	20	20	40	3.5
1時間計	402	478	880	12.7	61	39	100	13.5	466	667	1133	15.5	53	58	111	9.6
16:00-16:30	228	273	501	7.3	32	14	46	6.2	216	312	528	7.2	32	36	68	5.9
16:30-17:00	292	299	591	8.6	22	8	30	4.1	244	288	532	7.3	70	40	110	9.6
1時間計	520	572	1092	15.8	54	22	76	10.3	460	600	1060	14.5	102	76	178	15.5
17:00-17:30	281	261	542	7.9	24	15	39	5.3	241	264	505	6.9	59	44	103	8.9
17:30-18:00	215	185	400	5.8	19	15	34	4.6	169	208	377	5.2	56	39	95	8.3
1時間計	496	446	942	13.6	43	30	73	9.9	410	472	882	12.1	115	83	198	17.2
全時間合計	3369	3535	6904	100.0	440	300	740	100.0	3539	3773	7312	100.0	657	494	1151	100.0

No. 5 峰月前

調査地点 : No.5 峰月前

調査年月日 : 令和元年10月20日(日) 天候:晴れのち曇り

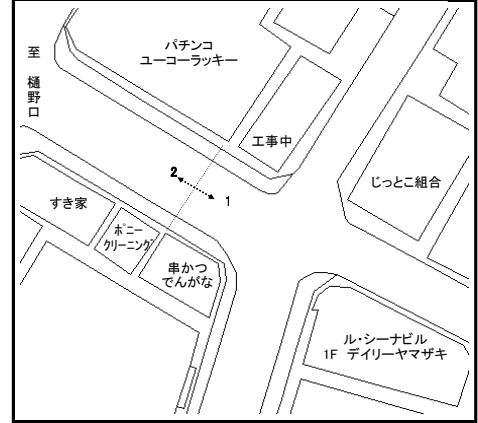


時間帯	種別	1				2				合計			
		男性 (人)	女性 (人)	合計 (人)	時間 係数 (%)	男性 (人)	女性 (人)	合計 (人)	時間 係数 (%)	男性 (人)	女性 (人)	合計 (人)	時間 係数 (%)
10:00-10:30		61	44	105	4.8	52	54	106	4.4	113	98	211	4.6
10:30-11:00		75	43	118	5.3	72	48	120	5.0	147	91	238	5.2
	1時間計	136	87	223	10.1	124	102	226	9.4	260	189	449	9.7
11:00-11:30		79	66	145	6.6	79	57	136	5.6	158	123	281	6.1
11:30-12:00		61	71	132	6.0	78	65	143	5.9	139	136	275	6.0
	1時間計	140	137	277	12.5	157	122	279	11.6	297	259	556	12.0
12:00-12:30		64	88	152	6.9	83	65	148	6.1	147	153	300	6.5
12:30-13:00		83	77	160	7.2	81	88	169	7.0	164	165	329	7.1
	1時間計	147	165	312	14.1	164	153	317	13.2	311	318	629	13.6
13:00-13:30		67	64	131	5.9	65	68	133	5.5	132	132	264	5.7
13:30-14:00		67	67	134	6.1	86	78	164	6.8	153	145	298	6.5
	1時間計	134	131	265	12.0	151	146	297	12.3	285	277	562	12.2
14:00-14:30		55	63	118	5.3	92	67	159	6.6	147	130	277	6.0
14:30-15:00		87	69	156	7.1	69	71	140	5.8	156	140	296	6.4
	1時間計	142	132	274	12.4	161	138	299	12.4	303	270	573	12.4
15:00-15:30		74	56	130	5.9	68	75	143	5.9	142	131	273	5.9
15:30-16:00		76	69	145	6.6	88	78	166	6.9	164	147	311	6.7
	1時間計	150	125	275	12.5	156	153	309	12.8	306	278	584	12.6
16:00-16:30		93	60	153	6.9	96	92	188	7.8	189	152	341	7.4
16:30-17:00		77	67	144	6.5	103	89	192	8.0	180	156	336	7.3
	1時間計	170	127	297	13.5	199	181	380	15.8	369	308	677	14.7
17:00-17:30		83	63	146	6.6	83	87	170	7.1	166	150	316	6.8
17:30-18:00		72	67	139	6.3	77	55	132	5.5	149	122	271	5.9
	1時間計	155	130	285	12.9	160	142	302	12.5	315	272	587	12.7
	全時間合計	1174	1034	2208	100.0	1272	1137	2409	100.0	2446	2171	4617	100.0

No. 6 ル・シーナビル前

調査地点 : No.6 ル・シーナビル前

調査年月日 : 令和元年10月20日(日) 天候:晴れのち曇り

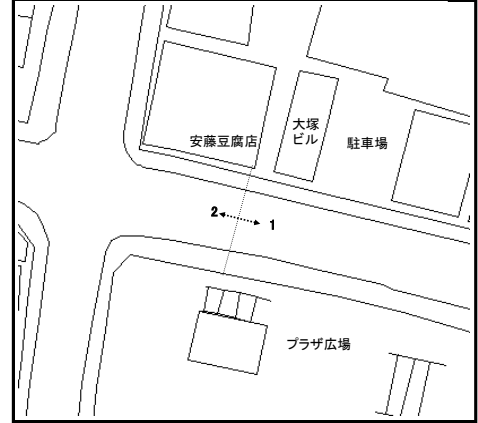


時間帯	種別	1				2				合計			
		男性 (人)	女性 (人)	合計 (人)	時間 係数 (%)	男性 (人)	女性 (人)	合計 (人)	時間 係数 (%)	男性 (人)	女性 (人)	合計 (人)	時間 係数 (%)
10:00-10:30		128	88	216	5.4	135	70	205	4.7	263	158	421	5.0
10:30-11:00		113	99	212	5.3	133	77	210	4.8	246	176	422	5.0
	1時間計	241	187	428	10.6	268	147	415	9.5	509	334	843	10.0
11:00-11:30		121	103	224	5.6	113	79	192	4.4	234	182	416	4.9
11:30-12:00		142	116	258	6.4	122	87	209	4.8	264	203	467	5.6
	1時間計	263	219	482	12.0	235	166	401	9.2	498	385	883	10.5
12:00-12:30		136	113	249	6.2	134	95	229	5.2	270	208	478	5.7
12:30-13:00		147	129	276	6.8	135	111	246	5.6	282	240	522	6.2
	1時間計	283	242	525	13.0	269	206	475	10.8	552	448	1000	11.9
13:00-13:30		138	108	246	6.1	146	147	293	6.7	284	255	539	6.4
13:30-14:00		132	117	249	6.2	153	114	267	6.1	285	231	516	6.1
	1時間計	270	225	495	12.3	299	261	560	12.8	569	486	1055	12.5
14:00-14:30		161	136	297	7.4	178	143	321	7.3	339	279	618	7.4
14:30-15:00		109	125	234	5.8	136	122	258	5.9	245	247	492	5.9
	1時間計	270	261	531	13.2	314	265	579	13.2	584	526	1110	13.2
15:00-15:30		172	140	312	7.7	201	144	345	7.9	373	284	657	7.8
15:30-16:00		134	117	251	6.2	135	144	279	6.4	269	261	530	6.3
	1時間計	306	257	563	14.0	336	288	624	14.3	642	545	1187	14.1
16:00-16:30		133	104	237	5.9	184	145	329	7.5	317	249	566	6.7
16:30-17:00		139	99	238	5.9	165	152	317	7.2	304	251	555	6.6
	1時間計	272	203	475	11.8	349	297	646	14.8	621	500	1121	13.3
17:00-17:30		156	120	276	6.8	180	148	328	7.5	336	268	604	7.2
17:30-18:00		149	106	255	6.3	196	154	350	8.0	345	260	605	7.2
	1時間計	305	226	531	13.2	376	302	678	15.5	681	528	1209	14.4
	全時間合計	2210	1820	4030	100.0	2446	1932	4378	100.0	4656	3752	8408	100.0

No. 7 安藤豆腐店前

調査地点 : No.7 安藤豆腐店前

調査年月日 : 令和元年10月20日(日) 天候:晴れのち曇り

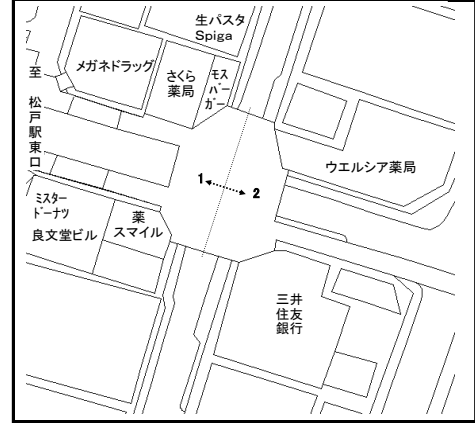


時間帯	種別	1				2				合計			
		男性 (人)	女性 (人)	合計 (人)	時間 係数 (%)	男性 (人)	女性 (人)	合計 (人)	時間 係数 (%)	男性 (人)	女性 (人)	合計 (人)	時間 係数 (%)
10:00-10:30		49	61	110	5.6	28	27	55	3.0	77	88	165	4.4
10:30-11:00		58	51	109	5.6	42	38	80	4.4	100	89	189	5.0
	1時間計	107	112	219	11.2	70	65	135	7.4	177	177	354	9.4
11:00-11:30		56	54	110	5.6	45	40	85	4.6	101	94	195	5.2
11:30-12:00		61	71	132	6.8	44	41	85	4.6	105	112	217	5.7
	1時間計	117	125	242	12.4	89	81	170	9.3	206	206	412	10.9
12:00-12:30		62	64	126	6.5	63	69	132	7.2	125	133	258	6.8
12:30-13:00		76	78	154	7.9	68	59	127	6.9	144	137	281	7.4
	1時間計	138	142	280	14.3	131	128	259	14.1	269	270	539	14.2
13:00-13:30		57	57	114	5.8	51	55	106	5.8	108	112	220	5.8
13:30-14:00		63	54	117	6.0	55	60	115	6.3	118	114	232	6.1
	1時間計	120	111	231	11.8	106	115	221	12.1	226	226	452	11.9
14:00-14:30		67	65	132	6.8	66	67	133	7.3	133	132	265	7.0
14:30-15:00		74	54	128	6.6	56	64	120	6.5	130	118	248	6.6
	1時間計	141	119	260	13.3	122	131	253	13.8	263	250	513	13.5
15:00-15:30		59	64	123	6.3	79	65	144	7.9	138	129	267	7.1
15:30-16:00		71	67	138	7.1	65	68	133	7.3	136	135	271	7.2
	1時間計	130	131	261	13.4	144	133	277	15.1	274	264	538	14.2
16:00-16:30		57	66	123	6.3	60	61	121	6.6	117	127	244	6.4
16:30-17:00		63	52	115	5.9	70	65	135	7.4	133	117	250	6.6
	1時間計	120	118	238	12.2	130	126	256	14.0	250	244	494	13.0
17:00-17:30		63	63	126	6.5	58	69	127	6.9	121	132	253	6.7
17:30-18:00		46	49	95	4.9	58	78	136	7.4	104	127	231	6.1
	1時間計	109	112	221	11.3	116	147	263	14.3	225	259	484	12.8
	全時間合計	982	970	1952	100.0	908	926	1834	100.0	1890	1896	3786	100.0

No. 8 良文堂ビル前（デッキ上）

調査地点：No.8 良文堂ビル前（デッキ上）

調査年月日：令和元年10月20日（日） 天候：晴れのち曇り

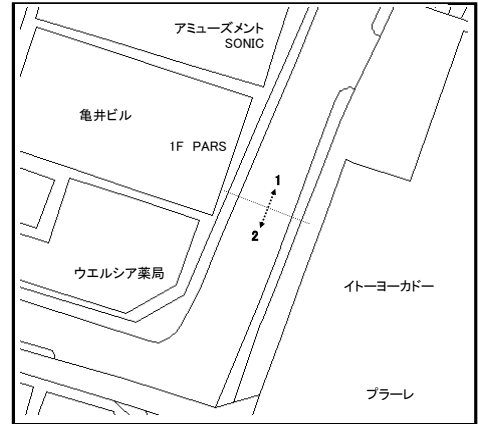


時間帯	種別	1				2				合計			
		男性 (人)	女性 (人)	合計 (人)	時間 係数 (%)	男性 (人)	女性 (人)	合計 (人)	時間 係数 (%)	男性 (人)	女性 (人)	合計 (人)	時間 係数 (%)
10:00-10:30		92	105	197	2.2	138	278	416	4.3	230	383	613	3.3
10:30-11:00		168	176	344	3.8	179	261	440	4.6	347	437	784	4.2
	1時間計	260	281	541	6.1	317	539	856	8.9	577	820	1397	7.5
11:00-11:30		183	231	414	4.6	218	351	569	5.9	401	582	983	5.3
11:30-12:00		196	220	416	4.7	220	298	518	5.4	416	518	934	5.0
	1時間計	379	451	830	9.3	438	649	1087	11.3	817	1100	1917	10.3
12:00-12:30		234	266	500	5.6	186	292	478	5.0	420	558	978	5.3
12:30-13:00		260	295	555	6.2	209	368	577	6.0	469	663	1132	6.1
	1時間計	494	561	1055	11.8	395	660	1055	10.9	889	1221	2110	11.4
13:00-13:30		195	375	570	6.4	232	352	584	6.1	427	727	1154	6.2
13:30-14:00		269	415	684	7.7	268	349	617	6.4	537	764	1301	7.0
	1時間計	464	790	1254	14.0	500	701	1201	12.5	964	1491	2455	13.2
14:00-14:30		245	415	660	7.4	249	401	650	6.7	494	816	1310	7.1
14:30-15:00		178	395	573	6.4	255	462	717	7.4	433	857	1290	6.9
	1時間計	423	810	1233	13.8	504	863	1367	14.2	927	1673	2600	14.0
15:00-15:30		216	377	593	6.6	243	383	626	6.5	459	760	1219	6.6
15:30-16:00		243	383	626	7.0	326	408	734	7.6	569	791	1360	7.3
	1時間計	459	760	1219	13.6	569	791	1360	14.1	1028	1551	2579	13.9
16:00-16:30		250	445	695	7.8	268	439	707	7.3	518	884	1402	7.5
16:30-17:00		223	452	675	7.6	264	431	695	7.2	487	883	1370	7.4
	1時間計	473	897	1370	15.3	532	870	1402	14.5	1005	1767	2772	14.9
17:00-17:30		250	586	836	9.4	241	382	623	6.5	491	968	1459	7.9
17:30-18:00		231	367	598	6.7	313	377	690	7.2	544	744	1288	6.9
	1時間計	481	953	1434	16.0	554	759	1313	13.6	1035	1712	2747	14.8
	全時間合計	3433	5503	8936	100.0	3809	5832	9641	100.0	7242	11335	18577	100.0

No.9 プラーレ前（北側）

調査地点：No.9 プラーレ前（北側）

調査年月日：令和元年10月20日（日） 天候：晴れのち曇り

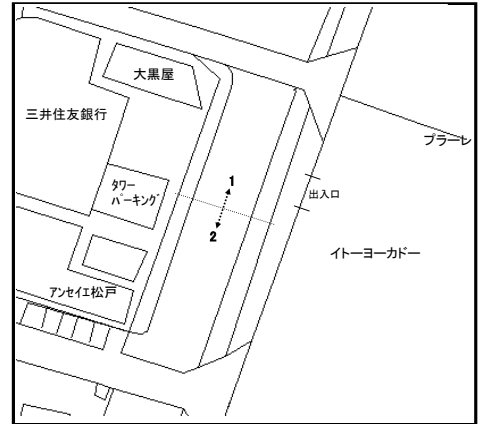


時間帯	種別	1				2				合計			
		男性 (人)	女性 (人)	合計 (人)	時間 係数 (%)	男性 (人)	女性 (人)	合計 (人)	時間 係数 (%)	男性 (人)	女性 (人)	合計 (人)	時間 係数 (%)
10:00-10:30		43	26	69	2.7	101	94	195	6.3	144	120	264	4.7
10:30-11:00		44	37	81	3.2	112	106	218	7.0	156	143	299	5.3
	1時間計	87	63	150	6.0	213	200	413	13.3	300	263	563	10.0
11:00-11:30		47	46	93	3.7	86	96	182	5.9	133	142	275	4.9
11:30-12:00		75	61	136	5.4	102	86	188	6.1	177	147	324	5.8
	1時間計	122	107	229	9.1	188	182	370	11.9	310	289	599	10.7
12:00-12:30		76	53	129	5.1	126	104	230	7.4	202	157	359	6.4
12:30-13:00		64	67	131	5.2	96	101	197	6.4	160	168	328	5.8
	1時間計	140	120	260	10.3	222	205	427	13.8	362	325	687	12.2
13:00-13:30		77	58	135	5.4	116	77	193	6.2	193	135	328	5.8
13:30-14:00		86	66	152	6.0	129	116	245	7.9	215	182	397	7.1
	1時間計	163	124	287	11.4	245	193	438	14.1	408	317	725	12.9
14:00-14:30		83	51	134	5.3	117	73	190	6.1	200	124	324	5.8
14:30-15:00		97	95	192	7.6	85	117	202	6.5	182	212	394	7.0
	1時間計	180	146	326	12.9	202	190	392	12.7	382	336	718	12.8
15:00-15:30		97	100	197	7.8	101	83	184	5.9	198	183	381	6.8
15:30-16:00		95	84	179	7.1	86	81	167	5.4	181	165	346	6.2
	1時間計	192	184	376	14.9	187	164	351	11.3	379	348	727	12.9
16:00-16:30		105	114	219	8.7	80	89	169	5.5	185	203	388	6.9
16:30-17:00		120	111	231	9.2	105	84	189	6.1	225	195	420	7.5
	1時間計	225	225	450	17.9	185	173	358	11.6	410	398	808	14.4
17:00-17:30		128	98	226	9.0	105	66	171	5.5	233	164	397	7.1
17:30-18:00		91	126	217	8.6	91	86	177	5.7	182	212	394	7.0
	1時間計	219	224	443	17.6	196	152	348	11.2	415	376	791	14.1
	全時間合計	1328	1193	2521	100.0	1638	1459	3097	100.0	2966	2652	5618	100.0

No. 10 プラーレ前（南側）

調査地点：No.10 プラーレ前（南側）

調査年月日：令和元年10月20日（日） 天候：晴れのち曇り



時間帯	方向 種別	1				2				合計			
		男性 (人)	女性 (人)	合計 (人)	時間 係数 (%)	男性 (人)	女性 (人)	合計 (人)	時間 係数 (%)	男性 (人)	女性 (人)	合計 (人)	時間 係数 (%)
10:00-10:30		42	49	91	3.4	45	45	90	3.6	87	94	181	3.5
10:30-11:00		42	49	91	3.4	54	38	92	3.7	96	87	183	3.6
1時間計		84	98	182	6.8	99	83	182	7.4	183	181	364	7.1
11:00-11:30		48	61	109	4.1	77	63	140	5.7	125	124	249	4.8
11:30-12:00		68	65	133	5.0	80	68	148	6.0	148	133	281	5.5
1時間計		116	126	242	9.0	157	131	288	11.6	273	257	530	10.3
12:00-12:30		97	75	172	6.4	67	78	145	5.9	164	153	317	6.2
12:30-13:00		69	87	156	5.8	61	82	143	5.8	130	169	299	5.8
1時間計		166	162	328	12.2	128	160	288	11.6	294	322	616	12.0
13:00-13:30		86	75	161	6.0	104	77	181	7.3	190	152	342	6.6
13:30-14:00		88	110	198	7.4	91	73	164	6.6	179	183	362	7.0
1時間計		174	185	359	13.4	195	150	345	13.9	369	335	704	13.7
14:00-14:30		88	102	190	7.1	96	93	189	7.6	184	195	379	7.4
14:30-15:00		124	133	257	9.6	92	110	202	8.2	216	243	459	8.9
1時間計		212	235	447	16.7	188	203	391	15.8	400	438	838	16.3
15:00-15:30		154	123	277	10.3	89	94	183	7.4	243	217	460	8.9
15:30-16:00		92	92	184	6.9	74	74	148	6.0	166	166	332	6.4
1時間計		246	215	461	17.2	163	168	331	13.4	409	383	792	15.4
16:00-16:30		99	92	191	7.1	98	98	196	7.9	197	190	387	7.5
16:30-17:00		95	81	176	6.6	85	72	157	6.3	180	153	333	6.5
1時間計		194	173	367	13.7	183	170	353	14.3	377	343	720	14.0
17:00-17:30		69	91	160	6.0	58	91	149	6.0	127	182	309	6.0
17:30-18:00		59	73	132	4.9	73	74	147	5.9	132	147	279	5.4
1時間計		128	164	292	10.9	131	165	296	12.0	259	329	588	11.4
全時間合計		1320	1358	2678	100.0	1244	1230	2474	100.0	2564	2588	5152	100.0

松戸駅周辺イベント効果検証 調査編

= 目 次 =

I. 調査概要	1
1. 調査目的	1
2. 調査実施内容	2
3. イベントの効果検証の実施内容	6
II. 来場者等へのアンケート調査に基づくイベントの効果検証	12
1. イベント来場者へのアンケート調査結果	12
2. 商店等へのアンケート調査結果	24
III. イベントの経済波及効果の算出	26
1. 経済波及効果の算出方法	26
2. 経済波及効果の算出	26
3. 経済波及効果の算出結果	27
IV. イベントの効果検証のまとめ	29
1. イベント来場者アンケートに基づく効果検証	29
2. 商店へのアンケートに基づく効果検証	33
3. 経済波及効果算出結果に基づく効果検証	34
4. 総まとめ	34

I. 調査概要

1. 調査目的

松戸駅周辺中心市街地においては、伊勢丹松戸店が43年の歴史に幕を閉じ、平成30年3月21日に閉店した。伊勢丹松戸店は松戸市内唯一の百貨店として、中心市街地における集客及び地域全体の商業振興の役割を果たしてきたが、閉店により松戸駅周辺地区を中心に来街者が大幅に減少し、今後、商業機能が急速に失われていくことが危惧されていた。

そのため、平成30年度は松戸市中心市街地緊急活性化事業、令和元年度は、松戸駅周辺中心市街地歩行者天国社会実験事業（MATSUDO WONDER!2019）（以下、「本事業」）により、緊急に実行委員会を組織し、各団体が力を合わせ松戸駅周辺地区においてイベントを開催し、来街者の維持を図ることで同地区における商業機能の低下を抑止するとともに、次の展開へのきっかけとなることを目指してきた。

更に、伊勢丹松戸店の跡地に新しいショッピングモール「KITE MITE MATSUDO」が平成31年4月13日に開店し、本事業との相乗効果が期待される場所である。

以上を踏まえ、令和元年10月には、「KITE MITE MATSUDO」の開店後の松戸駅周辺の歩行者通行量等を調査し、過去の調査結果と比較することで、松戸市中心市街地の通行量の変化を把握したところである。

今回の調査は、令和元年度の本事業の開催効果について、定性的、定量的な観点から検証するため、イベント開催日に合わせた来場者アンケートの実施と、これに基づく経済波及効果の測定を行うことを目的に実施したものである。

【中心市街地歩行者天国社会実験事業の推進体制】

《主催》	MATSUDO WONDER!2019 実行委員会 松戸市
《構成員》	高砂通り商店会 本町中通り共栄会 松戸二丁目中通り商店会 松戸東口商店会 KITE MITE MATSUDO 松戸まちづくり会議 松戸駅周辺活性化推進協議会 松戸駅周辺商業協同組合 一般社団法人 松戸市観光協会
《効果検証機関》	松戸商工会議所
《事務局》	一般社団法人 松戸市観光協会

2. 調査実施内容

2-1. 来場者・商店アンケート調査

2-1-1. 来場者アンケート調査

(1) 調査目的

- ・以下に示す2つの目的のため、イベント来場者へのアンケート調査を実施した。
 - 1) イベントの効果を定性的に把握するとともに、松戸市中心市街地の今後のあり方に関する参考情報を把握する。
 - 2) イベントの経済波及効果を推計するための基礎データを把握する。

(2) 調査実施概要

1) 調査実施日時

- ・調査は、イベント開催日、開催時間帯に合わせて実施した。

イベント名称 : マツド駅前 ホコテプロジェクト

同時開催 : トワイライトカフェ

主催 松戸商工会議所

【千葉県小規模事業者支援提案型事業
(地域経済活性化事業)】

開催日 : 令和元年11月10日(日)

開催時間帯 : 11:00~17:00(6時間)(トワイライトカフェは11:00~18:00)

2) 調査実施方法、目標回収票数

- ・調査員が街頭にて聞き取り方式で実施した。
- ・回収票数は200票とした。

3) 調査場所

- ・イベント開催場所にて調査を実施した。
⇒ 高砂通り、本町中通り・二丁目中通り、東口コミュニティーロード、KITE MITE MATSUDO
プラザ広場(トワイライトカフェ開催場所)

(3) 調査項目の設定

- ・調査目的のために必要となる調査項目を検討した。調査票のボリュームは、調査対象者の回答の負担を考慮し、A4版1枚(2頁)程度とした。
- ・以下には、調査項目を示す。
 - ① 回答者の属性(居住地、性別、年齢層、同行人数)
 - ② 当日の来街状況(来街目的、来街手段、滞在時間、来街頻度)
 - ③ 当日の買物・飲食の動向(消費金額)
 - ④ イベントについて(イベントを知った媒体、満足度、立ち寄り先、今後の来街意向)

- ⑤ 買い物先（KITE MITE MATSUDO 開店後、同店開店後の来街頻度）
- ⑥ 松戸市中心市街地について（中心市街地の魅力、にぎわい創出のための方策）

（４）調査結果の集計

- ・調査結果について、単純集計及び個人属性別等のクロス集計を行い、特徴を整理した。

2-1-2. 商店アンケート調査

（１）調査目的

- ・イベントの効果を商店側の視点から評価するため、イベント開催場所および周辺に立地する商店へのアンケート調査を実施した。

（２）調査実施概要

1) 調査実施日時

- ・調査は、イベント開催日に合わせて実施した。

イベント名称：マツド駅前 ホコテプロジェクト

同時開催：トワイライトカフェ

主催 松戸商工会議所

【千葉県小規模事業者支援提案型事業

（地域経済活性化事業）】

開催日：令和元年11月10日（日）

2) 調査実施方法

- ・委託者職員及び受託者社員が聞き取り方式で実施した。

3) 調査対象店舗

- ・以下の店舗を対象に調査を実施した。

⇒ 酒処ひよし、さがみ屋、峰月、安藤豆腐店、天廣堂、カフェ&バル類

（３）調査項目の設定

- ・調査目的のために必要となる調査項目を検討した。

- ・以下には、調査項目を示す。

- ① 通常時と比べた店舗前道路の人通りの変化
- ② 通常時と比べた来店客の変化
- ③ 来店客の客層および客単価（通常時、イベント当日）
- ④ イベントの感想、その他要望等

2-2. イベント実施の効果検証

(1) イベント実施の評価

- ・来場者アンケート調査結果によるイベントの満足状況から、イベントの効果や今後の来街の意向を定性的にまとめた。

(2) 松戸市中心市街地の今後のあり方の評価

- ・買い物先について、KITE MITE MATSUDO の開店効果を把握した。
- ・松戸市中心市街地に対するイメージ、にぎわい創出のための方策から、松戸市中心市街地の今後のあり方についてとりまとめた。

2-3. イベント実施の経済波及効果の検証

- ・イベント実施による経済波及効果について、来場者アンケート結果、別途実施する歩行者通行量調査結果を基に、千葉県産業連関表を用いて経済波及効果を推計した。

1) 入込客数の推計

- ・イベント主催者で把握した入込客数の提供を受けた。

2) 1人あたり平均消費額の算出

- ・アンケート調査結果から、来場者の1人あたり平均消費額を算出した。

3) 来場者による消費額の算出

- ・1) 及び2) から、来場者の消費額の合計を算出した。

4) イベント実施による支出額の算出

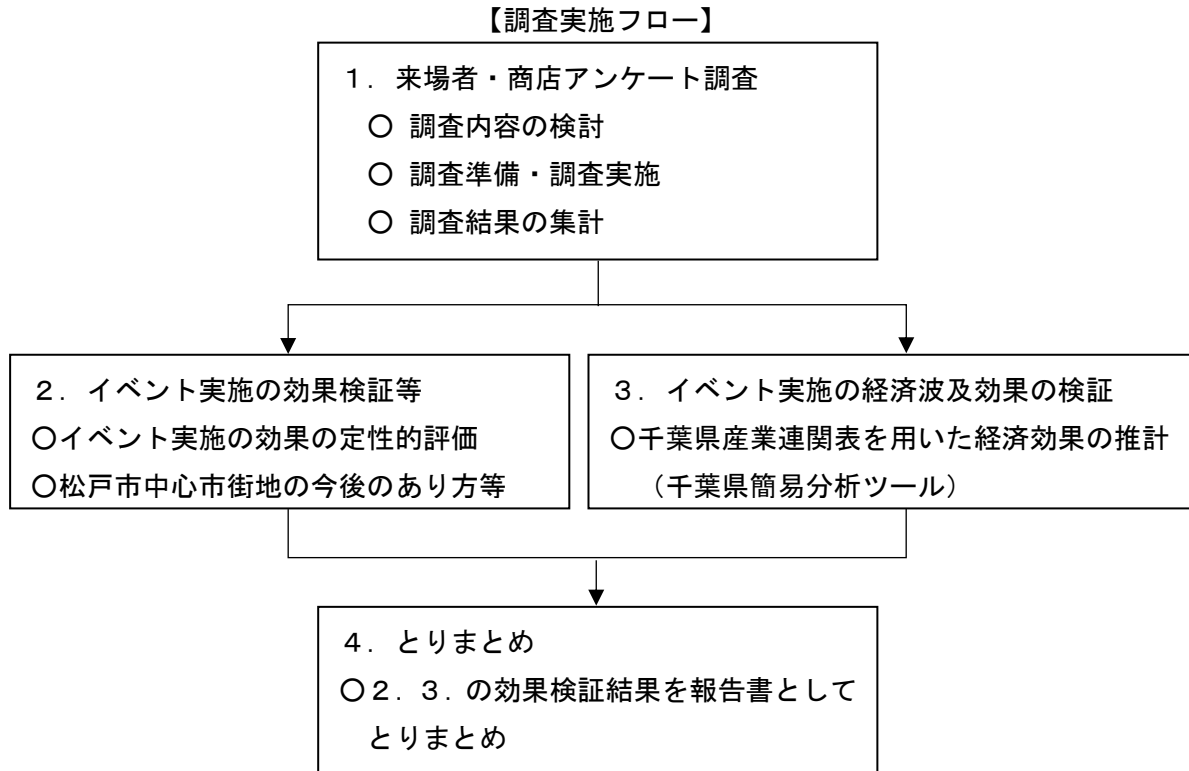
- ・イベント事務局よりイベント実施に係る経費（支出額）を把握した。

5) 経済波及効果の推計

- ・3) 4) を基に、千葉県産業連関表を用いた「簡易分析ツール」（千葉県）により、イベント実施による直接効果、第1次間接効果、第2次間接効果を推計した。

2-4. 調査フロー

本調査は、以下のフローに従って実施した。



3. イベントの効果検証の実施内容

2. 2-1-1. (2) に示した2つのイベントについて、来場者へのアンケート調査及び商店アンケート調査による効果検証と経済波及効果の測定により、イベント実施の効果検証を行った。以下には効果検証の内容を示す。

3-1. イベント来場者へのアンケート調査の実施

(1) アンケート調査の目的

以下に示す2つの目的のため、来場者アンケート調査を実施した。

- 1) イベントの効果を定性的に把握するとともに、松戸市中心市街地の今後のあり方に関する参考情報を把握する。
- 2) イベントの経済波及効果を推計するための基礎データを把握する。

(2) アンケート調査実施概要

1) 実施日時

アンケート調査は、イベントの開催日時に合わせて実施した。

2) アンケート調査の実施方法、回収票数

調査員がイベント開催場所にて聞き取り方式で実施した。

調査員は10名とし、イベント開催場所で予想される来場者数に応じて割り振った。なお、当日の各会場の来場者数の状況に応じて調査員の配置変更を行った。

3) アンケート票の回収数

アンケート票は200票を回収した。

4) 調査場所

イベント開催場所にて調査を実施した。

⇒ 高砂通り、本町中通り・二丁目中通り、東口コミュニティーロード、KITE MITE MATSUDO
プラザ広場

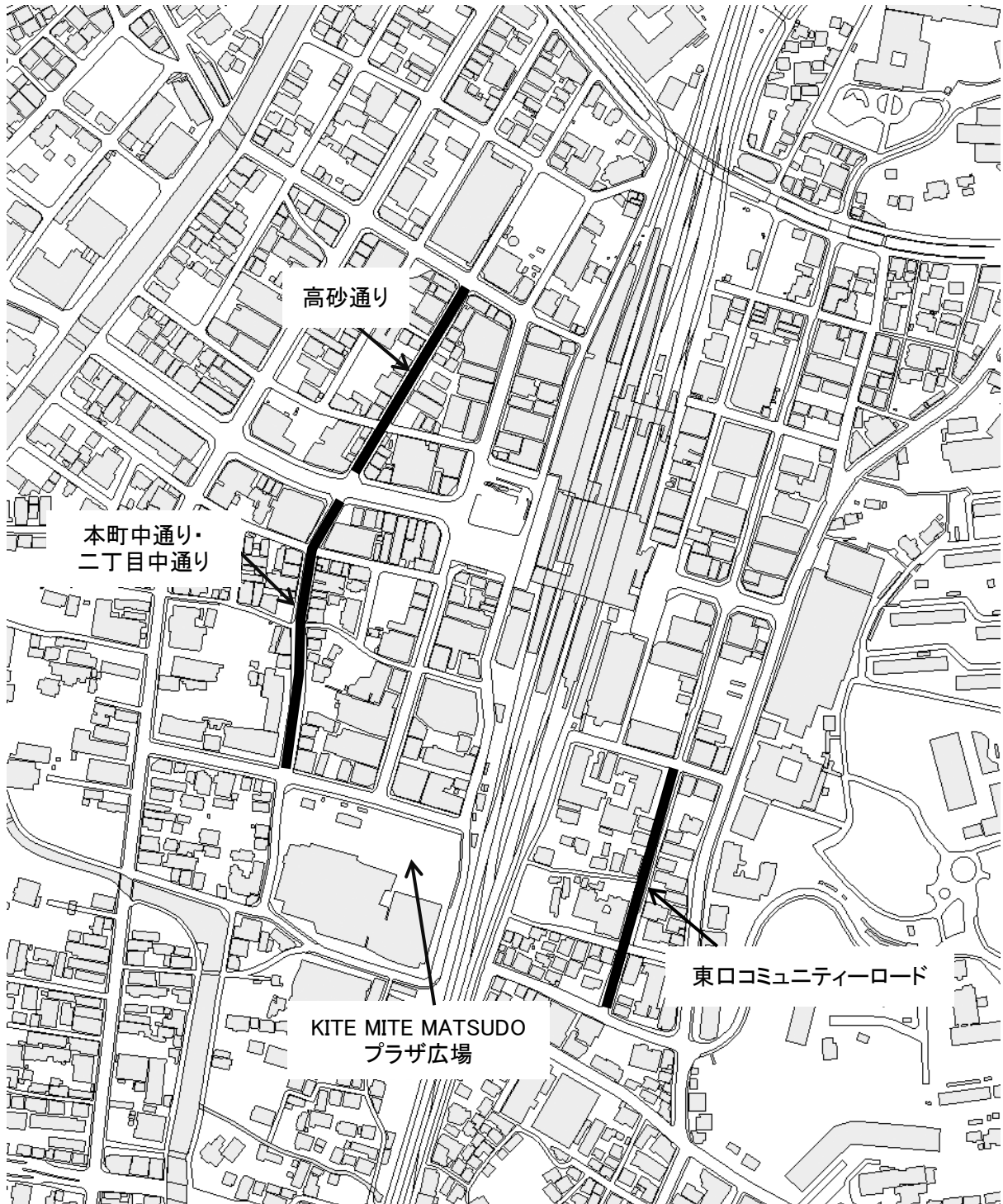


図 1 調査場所（イベント開催場所）

（3）調査項目

アンケートの調査項目は、イベントの効果把握のために必要となる事項を設定した。

具体的な質問内容は次表に示す通りである。なお、調査対象者の協力を得やすい質問数であることを念頭に、ボリュームはA4版1枚（2頁）以内とした。

表 1 イベント来場者へのアンケート調査の質問内容

調査項目	質問文	回答選択肢
回答者の属性	居住地	①松戸市内⇒最寄駅又は町名() ②松戸市外 区市名()
	性別・年齢層	性別：①男、②女 年齢層：①10代、②20代、③30代、④40代、⑤50代、⑥60代、⑦70代以上
	同行人数(本人を含む。乳幼児含まない。)	中学生以上()人 小学生()人
来街目的	1. 今日はこのイベントのために来ましたか？(単回答)	①このイベントのために来場した ②他の用事のついでに、イベントも来てみた
周知状況	2. このイベントを何で知りましたか？(複数回答可)	①ポスターを見て、②チラシを見て、③ホームページを見て(市、観光協会、商工会議所)、④SNSを見て、⑤「広報まつど」を見て、⑥店の人から聞いて、⑦家族・知人から聞いて、⑧今日ここを通過して初めて知った、⑨その他()
来街手段	3. 駅周辺にはどの交通手段で来ましたか？(主な手段1つ)	①徒歩のみ、②自転車、③バイク、④電車、⑤バス、⑥タクシー、⑦自家用車、⑧その他
滞在時間	4. 会場には何時に来ましたか？何時に帰りますか？	午前・午後(時 分頃)に来た 午後(時 分頃)に帰る予定
来街頻度	5. 駅周辺にはどのくらいの頻度で来ますか？	①週に4回以上、②週に2～3回程度、③週に1回程度、④月に1～3回程度、⑤年に数回程度、⑥ほとんど来ない、⑦はじめて来た
消費金額	6. 今日、駅周辺でのおおよその支出金額をそれぞれ教えてください	交通費(1人往復 円)、買い物(円)、飲食(円) その他の支出 内容()、金額(円)
満足度	7. 今日のこのイベントの内容はどうでしたか？	①満足、②まあ満足 ⇒()に満足 ③やや不満、④不満 ⇒()が不満 ⑤どちらでもない
今後の来街意向	8. 今後、駅周辺でイベントがあれば、来たいですか？	①来たい、②来たいと思わない、③わからない
中心市街地の魅力	9. 松戸駅周辺に来たいと思う魅力がありますか？	①魅力がある⇒()が魅力的 ②魅力はない、③わからない
開店後の買物先	10. KITE MITE MATSUDO(ロピアなど)の開店(平成31年4月13日)後の買物先はどこですか？	①プラーレ(イトーヨーカドー)、②ダイエー、③アトレ、④KITE MITE MATSUDO(ロピアなど)、⑤その他の松戸駅周辺の店舗、⑥松戸駅周辺以外の店舗(市内の他地域)、⑦市外の店舗

開店後の 来街頻度	11. KITE MITE MATSUDO（ロピ アなど）の開店（平成 31 年 4 月 13 日）後、駅周辺に来る頻 度は変わりましたか？	①大きく減った、②やや減った、③変わらない、④ 増えた
活性化策	12. 松戸駅周辺がもつとにぎわ うためには、どういう対策が必 要だと思いますか？ (複数回答可)	①多彩なイベントの実施、②駅周辺情報発信の強 化、③特徴ある店舗の誘致、④オープンカフェの 開設、⑤歩行者天国の実施、⑥スタンプ事業や地域 通貨の導入、⑦路上へモニュメント・キャラクター の設置、⑧イルミネーションの装飾、⑨屋外大型ス クリーン設置、⑩ベンチ・植栽等の設置、⑪その他 ()

3-2. 商店等へのアンケート調査の実施

(1) アンケート調査の目的

イベントの効果を商店側の視点から評価するため、イベント開催場所および周辺に立地する商店へのアンケート調査を実施した。

歩行者天国を実施した高砂通り、本町中通り・二丁目中通り、東口コミュニティーロードの商店を中心に、店主や従業員へのヒアリングによるアンケート調査を実施し、商業者からみたイベントの効果、課題についてとりまとめを行った。

(2) 調査実施概要

- ・委託者職員及び受託者社員が各店舗等にて聞き取り方式で実施した。
- ・アンケートを実施した店舗等は以下の通りである。

表 2 商店等へのアンケート実施対象店舗等

エリア	店舗等の名称	業種
1) 高砂通り	①酒処ひよし	飲食店
2) 本町中通り 二丁目中通り	②さがみ屋	和菓子製造販売
	③峰月	和菓子製造販売
	④安藤豆腐店	豆腐製造販売
3) 東口コミュニティーロード	⑤天廣堂	飲食店（中国料理）
4) その他	⑥カフェ&バル類	飲食店



図 2 商店等へのアンケート実施対象店舗等

(3) 調査項目

店舗及び周辺の人出や売上の状況に関する調査項目を設定した。具体的な質問内容は次に示す通りである。

表 3 アンケート調査の質問内容

集計項目	質問文		回答選択肢
通りにおける人出	1. 貴店の前の通りの人通りは、いつもと比べてどうでしたか？(単回答)		①人通りが多い ⇒ いつもの()倍くらい多い ②いつもと変わらない ③いつもよりも少ない
来店者数	2. 今日の来店客は、いつもと比べてどうでしたか？(単回答)		①来店客が多い ⇒ いつもの()倍くらい多い ②いつもと変わらない ③いつもよりも少ない
客層	3. 今日の主な来店客の客層をお教えてください。また、客層はいつもと異なりますか？	年齢層	①中高年 ②若い世代 ③子供(小学生以下) ※「いつも」と「今日」でそれぞれ回答
		グループ形態	①家族連れ ②夫婦、カップル ③友人どうし ④1人 ※「いつも」と「今日」でそれぞれ回答
売上げ	4. 今日の来店客の客単価はいつもと比べてどうでしたか？		①いつもより客単価が高い ②いつもと変わらない ③いつもよりも低い
イベントの感想	5. 今回のホコテプロジェクト、また、今年度開催したイベントの感想をお聞かせください。		①良かった。今後も開催を⇒(特によかった点) ②良かったが改善が必要⇒(改善が必要な点) ③あまりよくなかった⇒(よくなかった点) ④どちらとも言えない ⑤その他()
その他	6. その他、ご要望等がありましたらお教えてください。		※自由回答

3-3. イベント実施の経済波及効果の測定

イベント実施による経済波及効果を、次に示す手順に基づいて測定した。

(1) 来場者数の設定

イベント主催者が発表した来場者数を測定に用いた。

(2) イベント開催事業費及び来場者の消費支出額の設定

イベント開催事業費は、ホコテプロジェクトおよびトワイライトカフェの開催事業費とした。

また、消費支出額は、来場者へのアンケート調査結果を基に算定した。

(3) 千葉県産業連関表を用いた経済波及効果の算出

イベント開催事業費、及び来場者の消費支出額を基に、『平成 23 年千葉県産業連関表による経済波及効果簡易分析ツール(統合中分類)』を用いて経済波及効果を算出した。

Ⅱ. 来場者等へのアンケート調査に基づくイベントの効果検証

1. イベント来場者へのアンケート調査結果

(1) 回答者の属性

①居住地

- ・松戸市内居住者が 89.5%と大半である。
- ・さらに、松戸市内でも松戸地区が多く、会場周辺の居住者が多かった。
- ・昨年度のホコテンプロジェクトと比べると、今回は市内居住者の割合が高くなっている。

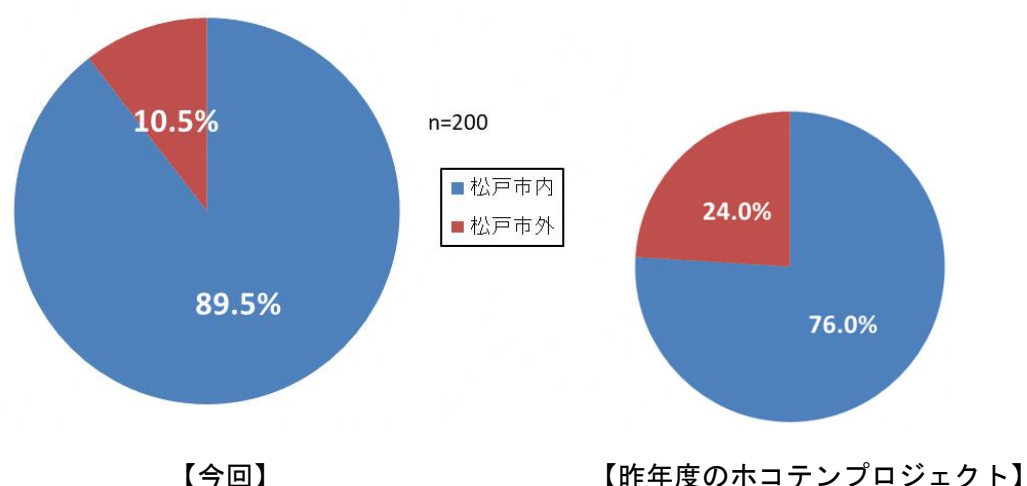


図 3 回答者の居住地（市内、市外）構成比

表 4 回答者の主な居住地（左：松戸市内、右：松戸市外）

最寄り駅又は町名	件数	市名	件数
松戸	77	流山市	4
馬橋	12	柏市	3
小山	10		
古ヶ崎	9		
根本	8		
上本郷	6		
北小金	5		
八柱	5		
松戸新田	5		
北松戸	5		

注) 本表には、松戸市内については5件以上、松戸市外については2件以上の回答があった居住地のみを示した。

②性別・年齢層

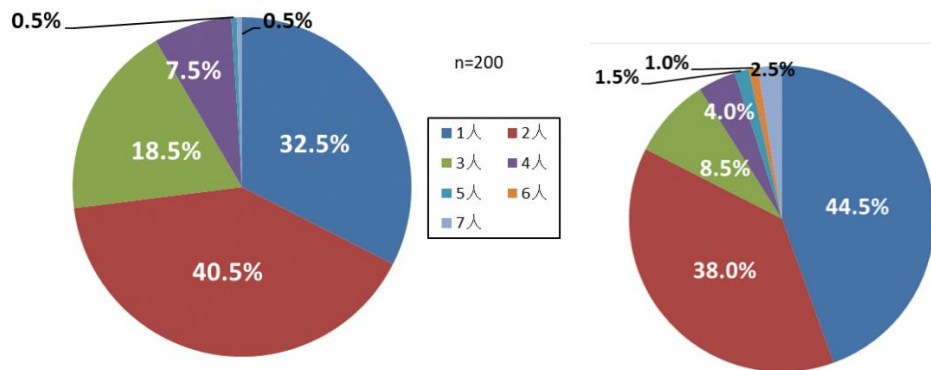
・回答者は女性が多く、年齢層としては30,40歳代の割合が高かった。



図4 回答者の性別、年齢階層別構成比

③同行人数

- ・2人連れが4割と最も多く、次いで1人、3人の順となっている。
- ・比較的同行人数が多いほど小学生連れの割合が高く、家族連れが多いことが伺える。
- ・なお、昨年度のホコテプロジェクトと比べると1人が少なくなっている。



【今回】 【昨年度のホコテプロジェクト】

図5 回答者の同行人数の構成比

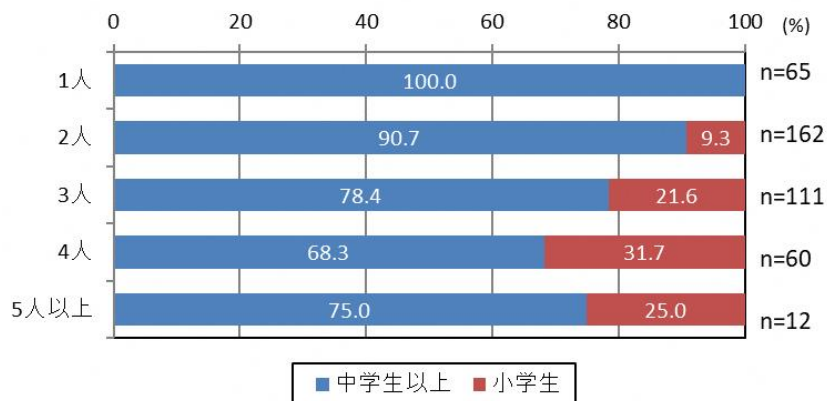


図6 同行人数別、中学生以上の人数、小学生の人数の構成比

(2) 来街目的

質問文：「今日はこのイベントのために来ましたか？」

- ・「このイベントのために来場した」との回答が53.5%である。
- ・昨年度のホコテンププロジェクトと比べると、今回は、イベントのために来場した割合が若干低くなっている。

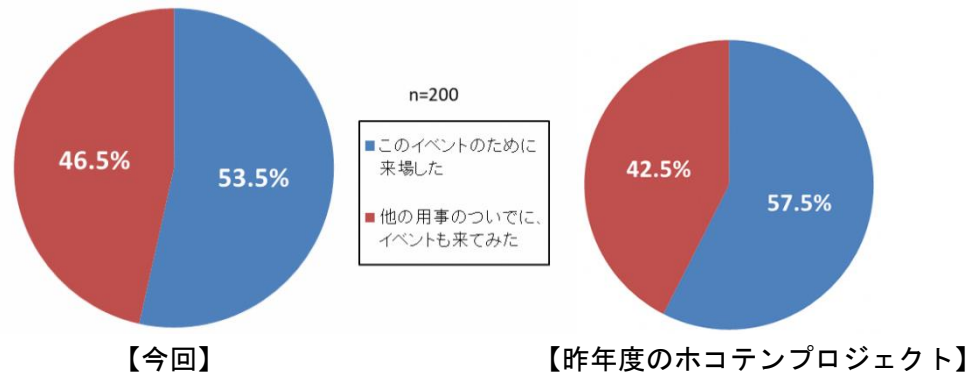


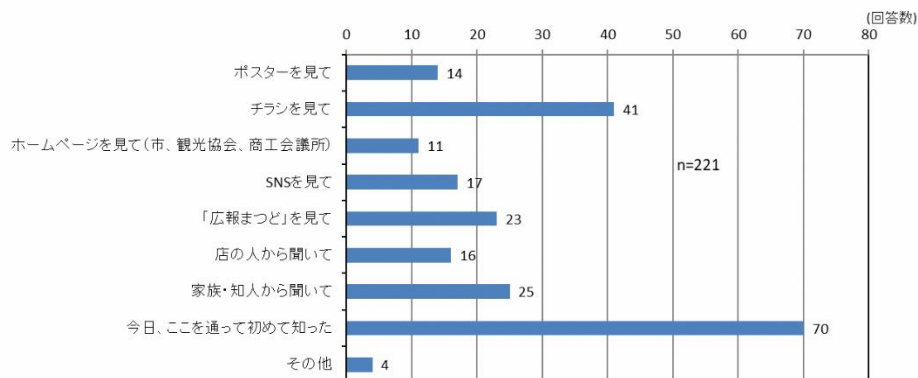
図 7 来街目的の構成比

(3) 周知状況

質問文：「このイベントを何で知りましたか？」

- ・来場者は近隣住民が多いことから (P12 図 3 及び表 4 参照)、「今日、ここを通って初めて知った」との回答が最も多かった。これは、昨年度のホコテンププロジェクトでも同様である。

【今回】



【昨年度のホコテンププロジェクト】

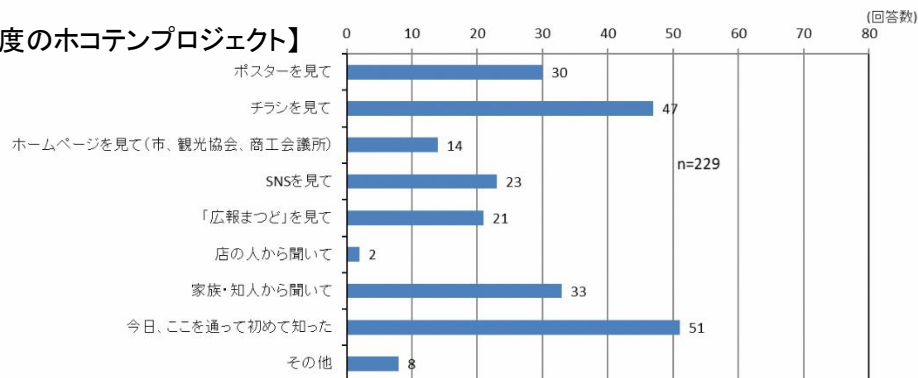


図 8 イベントの周知状況

(4) 来街手段

質問文：「駅周辺にはどの交通手段できましたか？」

- ・徒歩のみが49.0%と最も多く、次いで電車26.0%、自転車10.5%となっており、徒歩と自転車を合わせると約6割であり、前述の通り会場周辺の居住者が多いことが伺える。
- ・昨年度のホコテンプロジェクトと比べると、今回は、徒歩のみの割合が高く、電車の割合が低くなっており、これは市内の駅周辺居住者による来街が多いためと考えられる。

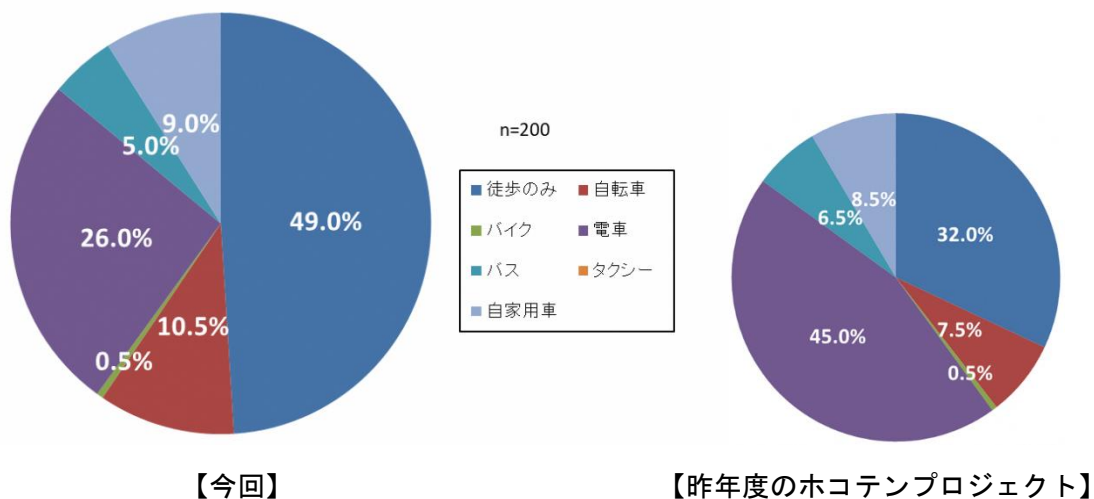


図 9 駅周辺への来街手段の構成比

注) タクシー利用者は回答選択肢に用意したが回答は0件であった。

(5) 滞在時間

質問文：「会場には何時に来ましたか？何時に帰りますか？」

- ・11～13 時台に来場、12～17 時台に帰宅した回答者が多かった。
- ・平均滞在時間は 2 時間 14 分であり、複数のイベントを同時開催した昨年度のホコテンプロジェクトよりも短くなっている。

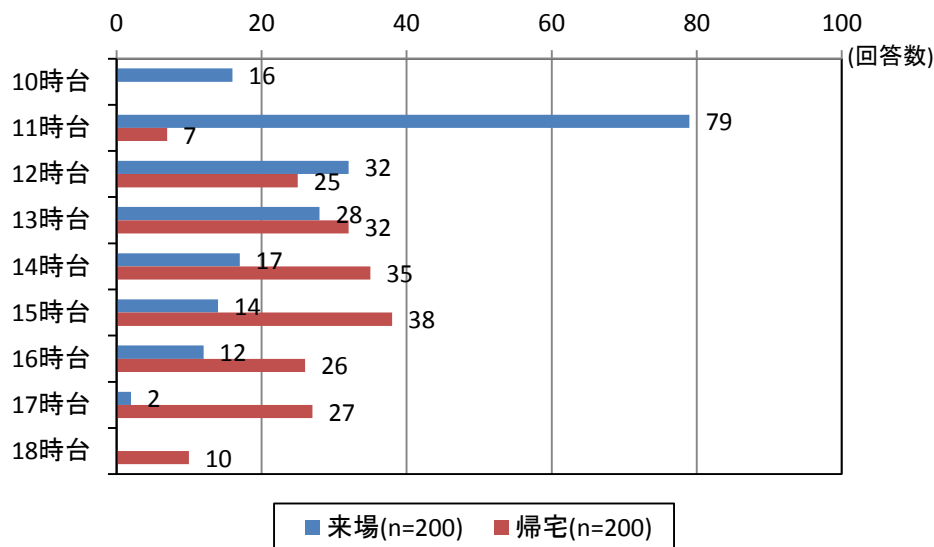
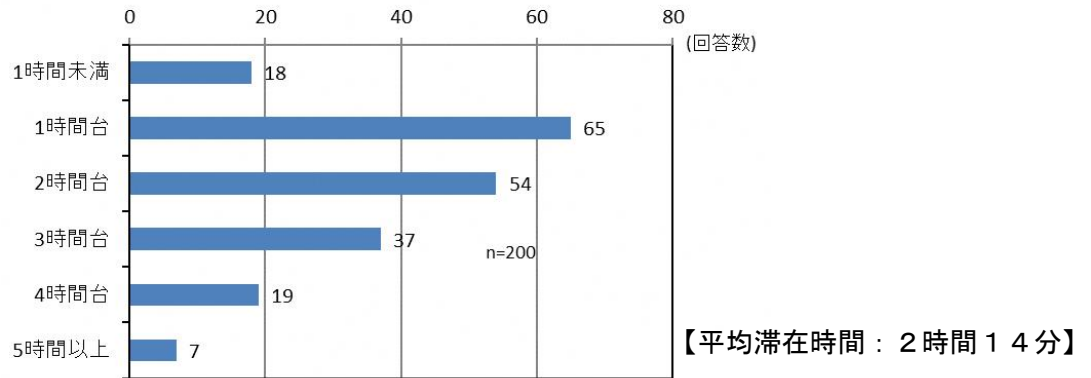


図 10 来場・帰宅別、時刻帯別の回答数

【今回】



【昨年度のホコテプロジェクト】

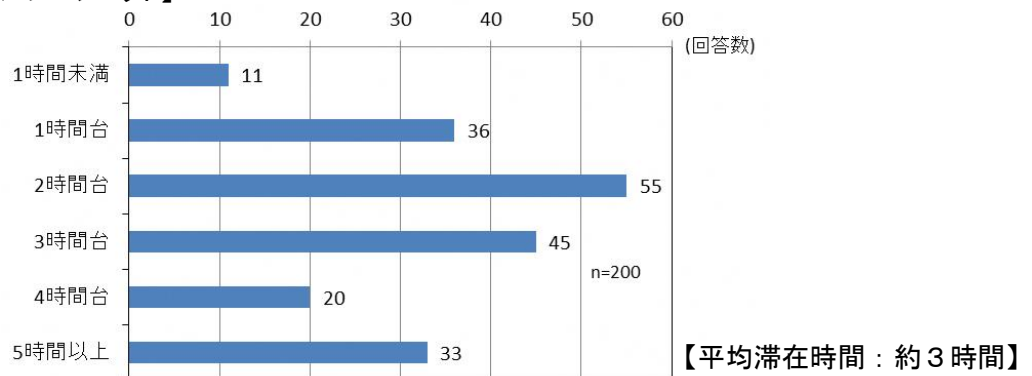


図 11 回答者の滞在時間分布（1時間ごと）

(6) 来街頻度

質問文：「駅周辺にはどのくらいの頻度で来ますか？」

- ・駅周辺には週に4回以上来街しているとの回答が半数近くと最も多い。駅周辺の居住者が多いことが理由と考えられる。
- ・昨年度のホコテプロジェクトと比べると、今回は来街頻度の高い回答者の割合が高くなっている。市内の駅周辺の居住者による来街が多いためと考えられる。

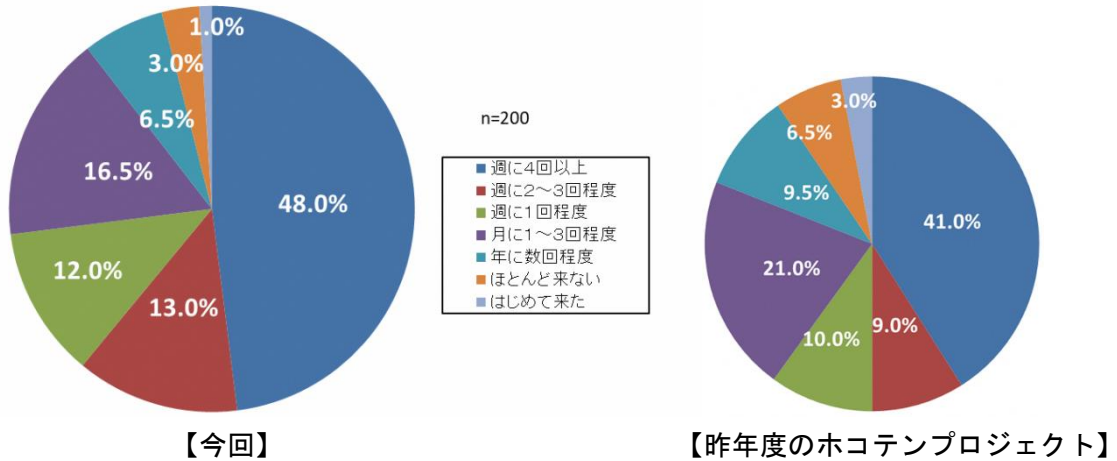


図 12 駅周辺への来街頻度の構成比

(7) 消費金額

質問文：「今日、駅周辺でのおおよその支出金額をそれぞれ教えてください」

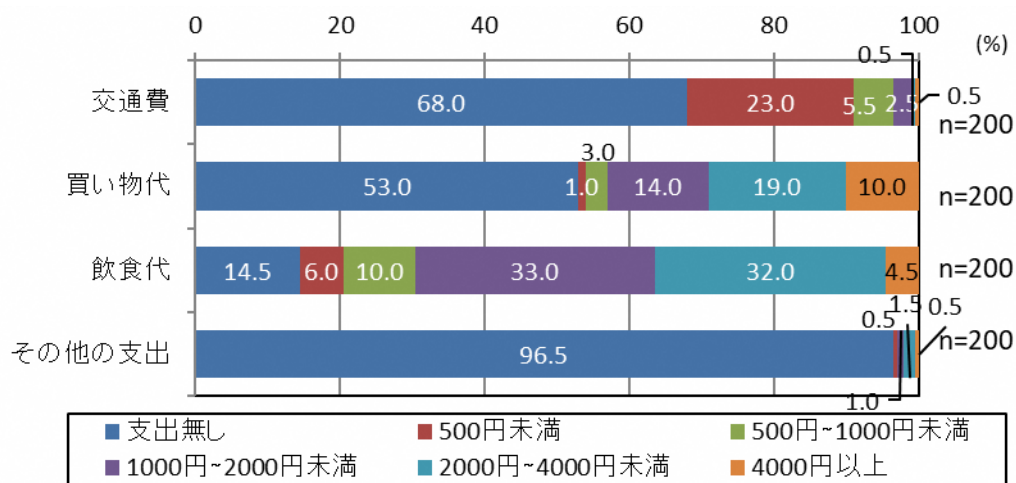
- ・支出の平均金額は、支出の無い回答者を含めると支出額計で3,228円、支出無しを含めないと3,416円である。
- ・駅周辺の居住者が多く、徒歩・自転車での来場が多いことから、交通費は支出無しが68.0%となっており、昨年度のココテンプロジェクトと比べるとこの点が顕著である。
- ・「その他の支出」の具体的内容は「ロピア」「洋服」「食品」である。

表 5 支出金額（最大値、最小値、平均値）

(単位:円)

	交通費	買い物代	飲食代	その他の支出	支出額計
最大	13,000	20,000	15,500	12,000	26,000
最小	100	300	100	150	100
平均 (支出無しを含む)	212	1,333	1,573	111	3,228
平均 (支出無しを含まない)	661	2,835	1,840	3,164	3,416

【今回】



【昨年度のココテンプロジェクト】

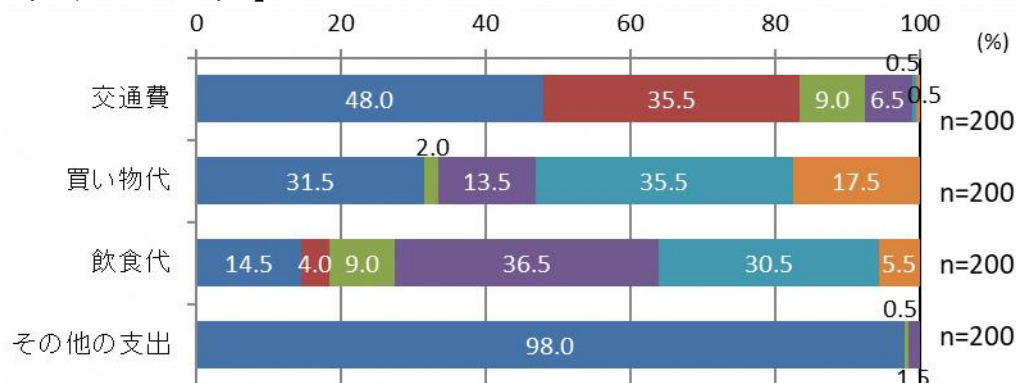


図 13 項目別・支出金額ランク別の構成比

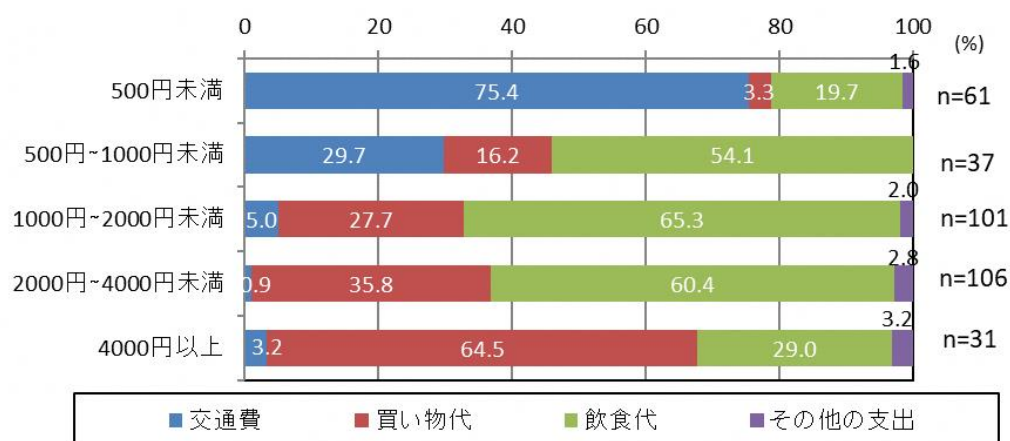


図 14 支出金額ランク別、項目別構成比

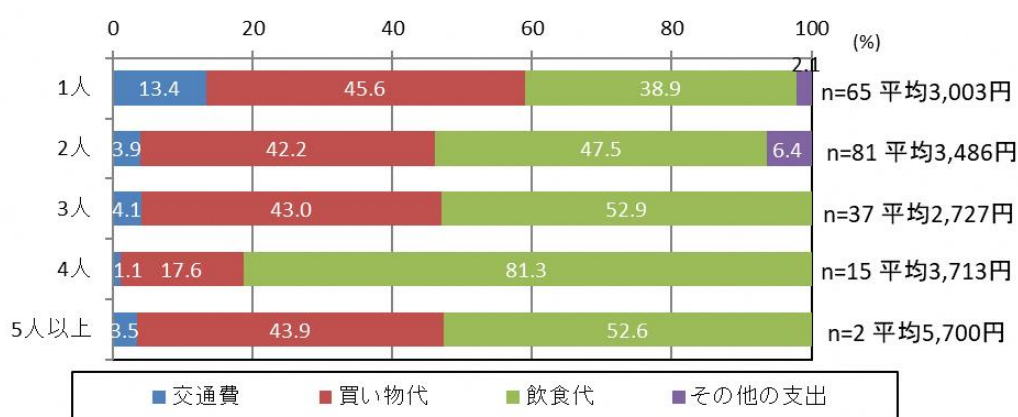


図 15 同行人数別、項目別支出額構成比

(8) イベントの満足度

質問文：「今日のこのイベントの内容はどうでしたか？」

- ・満足、まあ満足を合わせると 82.0%が満足したという回答であった。
- ・昨年度のホコテンプロジェクトと比べると、今回は「満足」「まあ満足」が高くなっている。

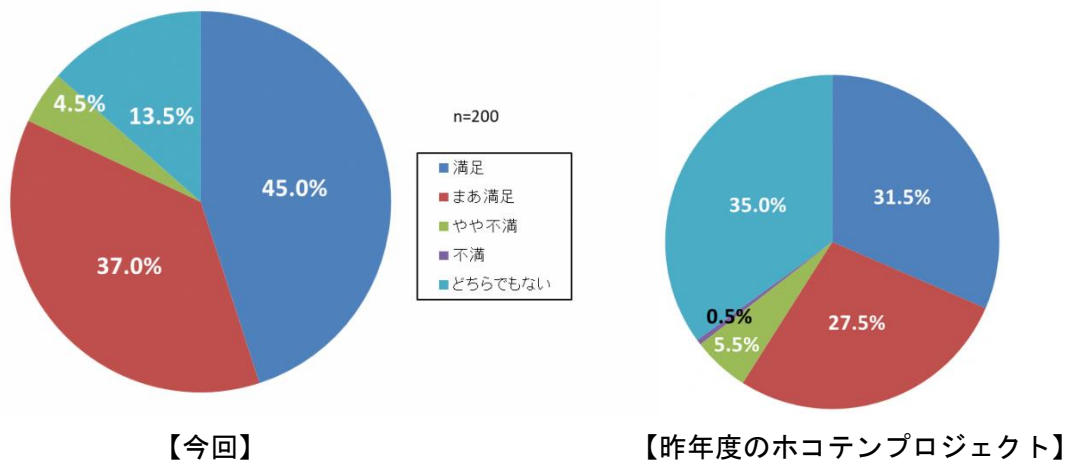


図 16 イベントの満足度

- ・満足の内容としては、「店」「雰囲気」「ゆっくりできる」「音楽」に関するものが多かった。
- ・一方、不満の内容としては、「雰囲気」「イベントの運営について」などであった。
- ・「店」の具体的回答内容としては、「出店が多い」「飲食の種類が充実」「おいしい」など
- ・「雰囲気」の具体的回答内容としては、「楽しい」「活気がある」「にぎやか」など
- ・「ゆっくりできる」の具体的回答内容としては、「テーブルやイスがあること」が挙げられている。
- ・「音楽」の具体的回答内容としては、音楽のイベント自体を評価している意見が多く、他に「生の音楽が良い」「レベルが高い音楽」などが挙げられている。
- ・「イベント運営」の具体的内容としては、イベント自体に満足している意見が多く、他に「食べ歩きができる環境」「オープンスペース」「コンパクトに見やすい」「毎年少しずつ新しくなるところ」などが挙げられている。

表 6 「満足」「やや満足」の回答者が挙げる満足な点の内容区分

内容	意見件数
店	69
雰囲気	25
ゆっくりできる	19
音楽	17
イベント運営	12
天気がよい	2

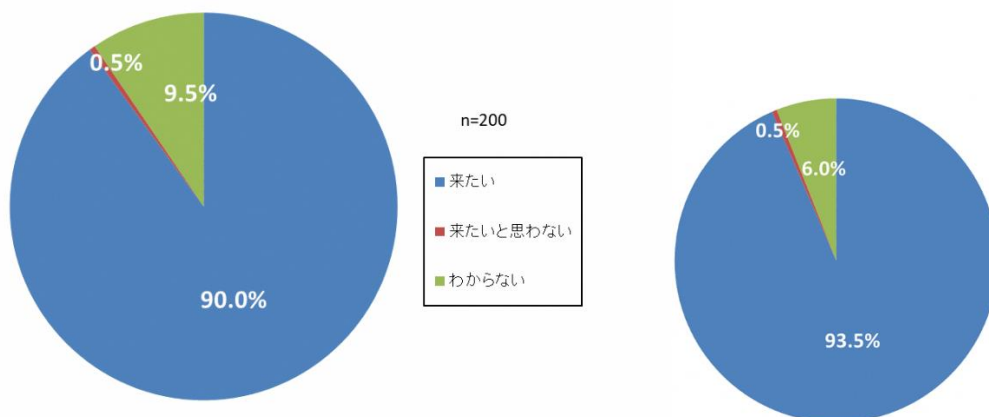
表 7 「やや不満」「不満」の回答者が挙げる不満な点の内容

雰囲気	3件
さびしい、活気がない	
イベントの運営について	2件
10時半からイベントがスタートと聞いていたのに 交通規制が始まって不満 歩行者天国を増やしてほしい	
気候	2件
寒い	
店	1件
飲み物等が高い	

(9) 今後のイベント実施時の来街意向

質問文：「今後、駅周辺でイベントがあれば、来たいですか？」

- ・他の用事のついでにイベントも来てみたとの回答数が 5 割弱を占めていたが (P14 図 7 参照)、今後、駅周辺でイベント実施する際、90.0%が来たいと回答している。
- ・なお、昨年度のココテンプロジェクトでも 93.5%が来たいと回答しており、ココテンプロジェクトは好評を呈しているイベントであると言える。



【今回】

【昨年度のココテンプロジェクト】

図 17 今後の駅周辺でのイベント実施時の来街意向

(10) 中心市街地の魅力

質問文：「松戸駅周辺に来たいと思う魅力がありますか？」

- ・中心市街地に魅力があるとする回答が 55.0%と最も多い。一方、魅力がないとする回答は 17.0%であった。具体的な魅力の内容としては、買い物の利便性の高さ、商業施設の存在を魅力とする回答が最も多かった。
 - ⇒ 「食・食事どころ」では、外食するお店が充実している、おいしいお店があるということなど。
 - ⇒ 「雰囲気・空間」では、活気があること、都会的であること、地域密着であることなど。
 - ⇒ 「何かと便利」では、交通の便、自宅から近いからなど。
 - ⇒ 「その他」では、地元だからなど。

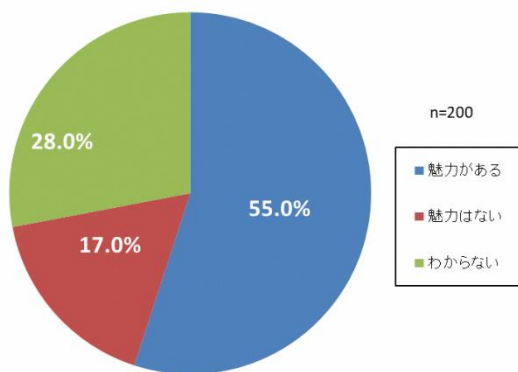


表 8 「魅力がある」とする回答の具体的内容

内容	回答件数
買い物・商業施設	32
イベント	21
食・食事どころ	21
雰囲気・空間	16
何かと便利	13
その他	5

図 18 松戸駅周辺の魅力の有無

(11) KITE MITE MATSUDO (ロピアなど) の開店後の買物先

質問文：「KITE MITE MATSUDO (ロピアなど) の開店 (平成31年4月13日) 後の買物先はどこですか？」

- KITE MITE MATSUDO (ロピアなど) の開店後は、KITE MITE MATSUDO (ロピアなど)、プラール、アトレで買い物をしているとの回答が多い。
- 昨年度のホコテンププロジェクトでは、伊勢丹閉店後の買い物先として、市外の店舗の割合が最も高かったが、今回、市外の店舗の割合は12.5%と低くなっている。

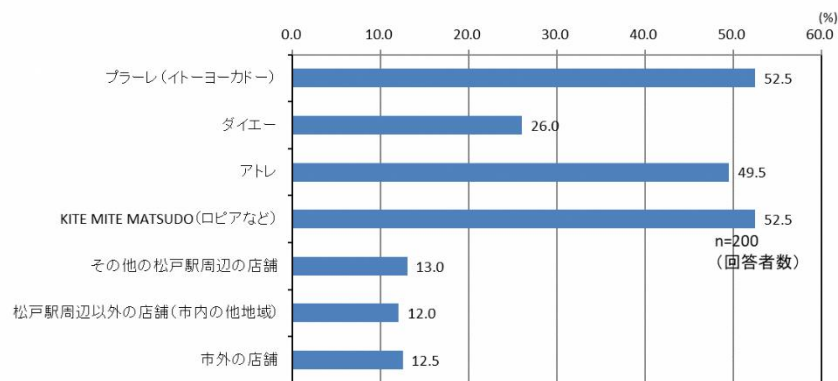
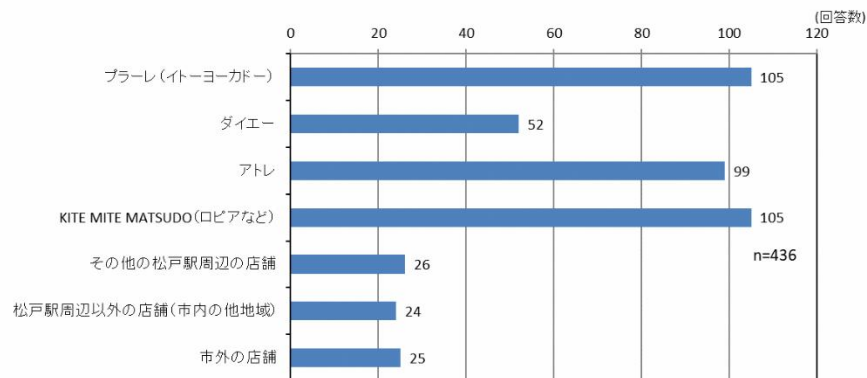


図 19 KITE MITE MATSUDO 開店後、買物先 (上図：回答数、下図：回答比率)

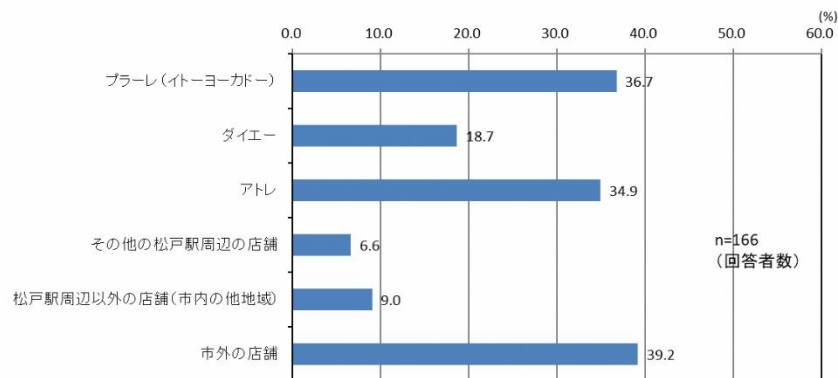


図 20 伊勢丹松戸店閉店後の買物先 (回答比率) 【昨年度】

(12) KITE MITE MATSUDO (ロピアなど) の開店後、駅周辺への来訪頻度

質問文：「KITE MITE MATSUDO (ロピアなど) の開店 (平成31年4月13日) 後の駅周辺に来る頻度は変わりましたか？」

- ・ KITE MITE MATSUDO 開店後の駅周辺への来街頻度は、「大きく増えた」「やや増えた」を合わせると 26.5%となっている。一方、減ったとの回答は 2.5%である。
- ・ 昨年度のホコテプロジェクトで、伊勢丹松戸店閉店後の来街頻度は、約 1/4 が来街頻度は減ったと回答しており、今回は、逆に 1/4 強が増えたと回答している。
- ・ 居住地別にみると、市内居住者では大きく増えたとの回答があり、松戸駅周辺エリアでは 32.9%、松戸駅周辺を除く松戸市内エリアでは 23.5%が増えたとの回答を得られた。市外居住者では減ったとの回答が無かった。

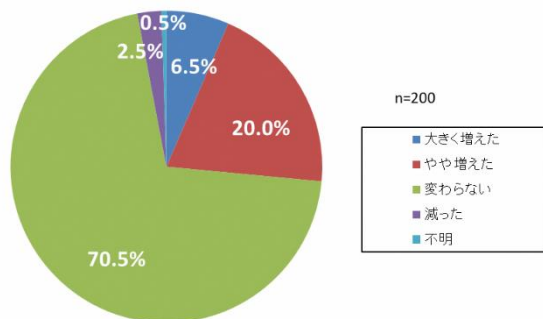


図 21 KITE MITE MATSUDO 開店後、
駅周辺への来訪頻度の変化

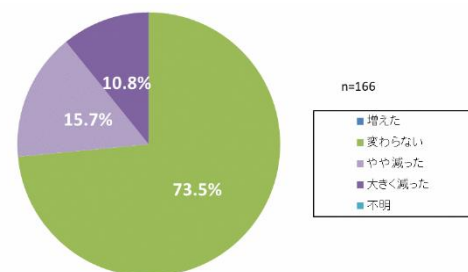


図 22 伊勢丹松戸店閉店後の
駅周辺への来街頻度【昨年度】

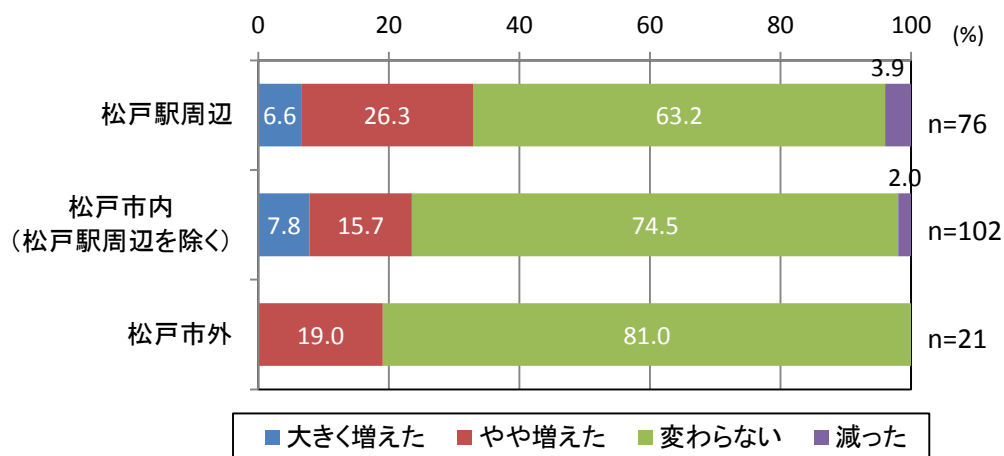


図 23 居住地別、KITE MITE MATSUDO 開店後、駅周辺への来訪頻度の変化

(13) 松戸駅周辺の活性化策

質問文:「松戸駅周辺がもっとにぎわうためには、どのような対策が必要だと思いますか？」

- ・駅周辺の活性化策として、「多彩なイベントの実施」「特徴ある店舗の誘致」が突出して多い。
- ・次いで、「歩行者天国の実施」、「オープンカフェの開設」といったくつろぎの空間を求める回答が多い。

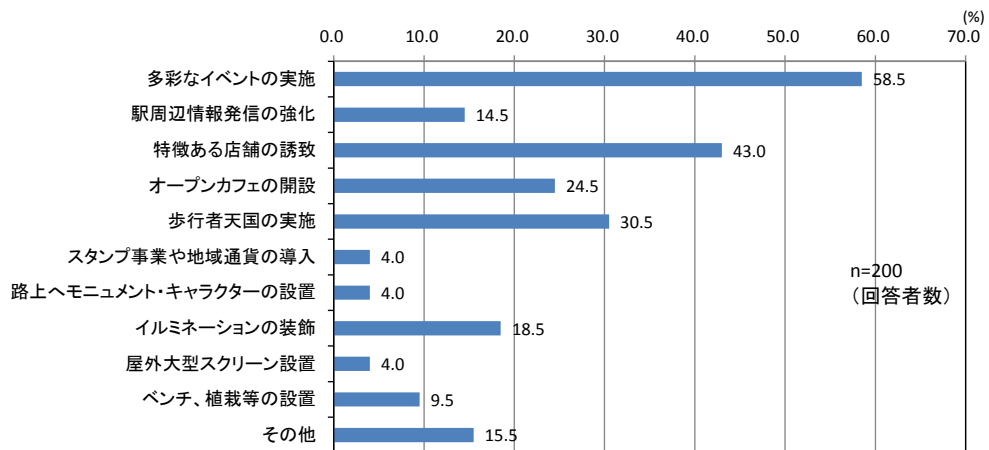
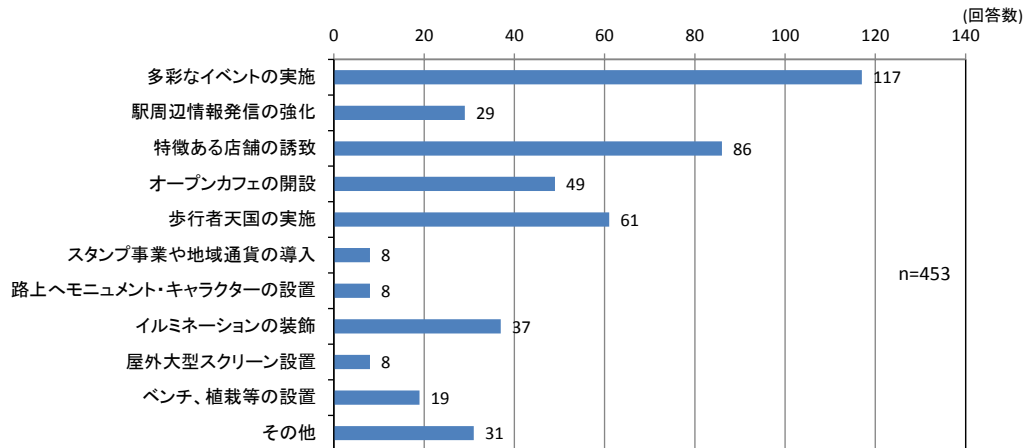


図 24 駅周辺に必要な活性化策 (上図: 回答数、下図: 回答比率)

表 9 「その他」の対策の具体的内容

環境整備について	14件	お店について	13件	イベントについて	3件
駐車場・駐輪場の整備、充実		デパートなどの大規模店舗		音楽イベント	
駅周辺の開発の推進		魅力ある店舗		子供と外国人を巻き込んだイベント	
駅周辺に広いスペース		映画館		芸人を呼ぶ	
駅から近隣ビルへの直結ルート		飲食店の増加			
路面整備		おいしいパン屋			
便利な交通手段		犬、猫が入れる店を多く			
若者が増えるような		ボウリングやフットサルなどのスポーツ施設			
子供のトイレを多くする		キミキテマツドの集客方法の改善			
Free Wi-Fiの充実		キミキテマツドではなく伊勢丹に戻す			
治安					

2. 商店等へのアンケート調査結果

「ホコテン」において実施した商店主や従業員へのヒアリングによるアンケート調査の結果を以下に示す。

- ・店舗前の人通りは、どの店舗も多いと回答し、通常時の2倍～10倍との回答であった。
- ・来店客については、1店舗を除き多いと回答し、通常時の2倍～5倍との回答であった。
- ・来店客の客層は、いつもは中高年が中心だが、当日は家族連れを中心に様々な層の来店客があった。
- ・来店客の客単価は、「いつもより高い」が1店舗、「いつもと変わらない」が2店舗、「いつもより低い」が3店舗と様々であった。
- ・イベントの開催に対しては肯定的な回答が多かったが、イベントの実施をもっとPRしたほうが良いとの指摘が目立った。

表 10 商店等へのアンケート調査結果

NO.	質問	①酒処ひよし		②さがみ屋		③峰月		④安藤豆腐店		⑤天廣堂		⑥カフェ&バル類			
1	貴店の前の通りの人通りは、いつもと比べてどうでしたか？	人通りが多い		人通りが多い		人通りが多い		人通りが多い		人通りが多い		人通りが多い			
	⇒ いつもの()倍	3 倍くらい多い		2~3 倍くらい多い		5 倍くらい多い		2 倍くらい多い		3 倍くらい多い		10 倍くらい多い			
2	今日の来店客は、いつもと比べてどうでしたか？	来店客が増えた		来店客が増えた		来店客が増えた		来店客が増えた		いつもと変わらない		来店客が増えた			
	⇒ いつもの()倍	3 倍くらい多い		5 倍くらい多い		3 倍くらい多い		2 倍くらい多い				2 倍くらい多い			
3	今日の主な来店客の客層をお教えてください。また、客層はいつもと異なりますか？	年齢層	いつも	今日	いつも	今日	いつも	今日	いつも	今日	いつも	今日	いつも	今日	
			中高年	中高年	中高年(男性)		中高年	中高年	中高年		中高年	中高年	中高年	中高年	
				若い世代						若い世代					若い世代
										子供					子供
				家族連れ		家族連れ		家族連れ		家族連れ	家族連れ	家族連れ		家族連れ	家族連れ
グループ形態								夫婦、カップル					夫婦、カップル		
	友人どうし											友人どうし	友人どうし		
	1人		1人		1人		1人					1人	1人		
4	今日の来店客の客単価はいつもと比べてどうでしたか？	いつもより低い		いつもより高い		いつもより低い		いつもと変わらない		いつもと変わらない		いつもより低い			
5	今回のホコテンプロジェクト、また、今年度開催したイベントの感想をお聞かせください。	良かった。今後も開催を		良かった。今後も開催を		良かったが改善が必要		良かった。今後も開催を		良かったが改善が必要		良かった。今後も開催を			
6	その他、ご要望等がありましたら教えてください。	もう少し予算をつけてほしい。(今、年に2回のイベントを、年4回できるように)		宣伝しなくても店を知ってもらえるため良かった。		もう少しイベントを増やしたほうが良い。(松戸まつりの時のステージのように)		良かった。今後も開催を		もっと宣伝したほうが良い。出店も増やしたほうが活気が出る。		もう少し宣伝したほうが良い。			
						人が集まる施設がほしい。駐輪場にするのはもったいない。KITE MITE MATSUDOの駐輪場は改善を。(※現在は改善された。)		もっと宣伝を		まずは各店の努力が必要。そのうえで、市などにPRしてもらいような機会を作ってもらいと良い。		道路のバリアフリー化を。店前の道で転ぶ人が多い。旧道でイベントをやってほしい。			
調査時刻		15:25		15:05		14:55		15:45		15:20		15:15			

Ⅲ. イベントの経済波及効果の算出

経済波及効果は、来場者数及び来場者へのアンケート調査結果で得られた各種数値に基づいて算出を行った。具体的な算出方法及び算出結果については、次に示すとおりである。

1. 経済波及効果の算出方法

来場者へのアンケート調査結果に基づき、1 グループあたりの項目別・平均支出額を来場者数（グループ数ベース）に乗じて求めた。なお、この金額は、滞留していた人が消費した支出額であり、それぞれの場所に出店していた屋台等の売上額ではないことに留意する必要がある。

2. 経済波及効果の算出

1. で算出した来場者の消費支出額とイベント開催事業費を基に、『平成 23 年千葉県産業連関表による経済波及効果簡易分析ツール（統合中分類）』（以下、「分析ツール」）を用いて経済波及効果の算出を行った。

分析ツールでは、イベント開催事業費と支出項目に該当する産業中分類を設定し、それぞれに、支出額を入力する。本イベントのアンケート調査では、消費支出項目を「交通費」「買い物代」「飲食代」「その他」の 4 項目に区分して金額を把握している。次表には、これらの項目が該当する産業中分類の設定を示す。

表 11 消費支出項目に該当する産業分類（中分類）の設定

イベント開催で発生する支出項目		支出項目に該当する分析ツールの産業中分類
イベント開催事業費		659 その他の非営利団体サービス
来場者の消費支出	買い物	511 商業
	飲食	672 飲食サービス
	来場までの交通費(電車)	571 鉄道輸送
	来場までの交通費(バス・タクシー)	572 道路輸送
	その他 (服飾・食料品、スーパーでの購入代)	511 商業
	その他(飲食代)	672 飲食サービス

表 12 経済波及効果の算出結果

来場者数:10,500人

総事業費(円)

ホコテプロジェクト	トワイライトカフェ	合計
1,653,393	1,546,434	3,199,827

需要増加額(円)

需要増加額	県内需要増加額
19,733,990	12,645,299

生産誘発額(円)

直接効果	第1次間接効果	第2次間接効果	合計
12,645,299	3,676,196	2,979,512	19,301,007

生産誘発額÷ 総事業費	生産誘発額÷ 需要増加額	生産誘発額÷ 県内需要増加額
6.03	0.98	1.53

(参考)平成30年度松戸市中心市街地緊急活性化事業のイベント(合計)の経済波及効果

生産誘発額÷ 総事業費	生産誘発額÷ 需要増加額	生産誘発額÷ 県内需要増加額
4.80	0.98	1.52

IV. イベントの効果検証のまとめ

1. イベント来場者アンケートに基づく効果検証

II.1. イベント来場者へのアンケート調査結果に基づき、イベントの効果、今後のイベント開催に向けた課題、今後の中心市街地のあり方について、次に示す通りまとめた。

1-1. アンケート調査結果に基づくイベントの効果と今後の課題

(1) 集客に関して

1) 調査結果

①居住地

- ・回答者の約9割は松戸市内居住で、中でも駅周辺の松戸地区の居住者が多かった。
- ・昨年度のホコテンプロジェクトと比べると、市内居住者の割合が高い。

②性別、年齢層、同行人数

- ・回答者は、全体として、女性、30,40歳代が多かった。
- ・同行人数は1人又は2人が多く、これは、昨年度のホコテンプロジェクトも同様である。
- ・3人以上のグループは小学生が約20%～約30%あり、家族連れとみられる。

注) アンケート調査では、特定の年齢層やグループ形態に偏ることなく万遍なく回収するよう留意したが、結果として上記のような偏りが生じた。

③来街目的

- ・このイベントのために来街した人が53.5%であった。一方、昨年度のホコテンプロジェクトでは57.5%である。
- ・なお、今回のイベントにあたり、昨年度のホコテンプロジェクトほどはPRを行っていない。今回、PRをさほど行わなくてもイベント目的で来街したと人が多かった点は評価できるが、PRを強化すれば更に来街者を見込むことができたとも言える。

④周知状況

- ・「今日ここを通って初めて知った」が最も多く、その他では、「チラシを見て知った」との回答も多かった。この傾向は、昨年度のホコテンプロジェクトでも同様である。
- ・以上から、チラシ配布というベーシックな方法が有効であることが確認されたが、多くは通りすがりに知ったということであり、事前の周知方法について、更に工夫していくことが必要と考えられる。

⑤来街交通手段

- ・会場までの交通手段は、徒歩のみが最も多く、自転車を合わせると約6割にのぼる。一方、公共交通機関（電車、バス）は約3割であった。
- ・一方、昨年度のホコテプロジェクトでは、市外居住者が多かったため、電車での来街が半数近くとなっている。
- ・今回は、昨年度ほどPRを実施しなかったため、市内の駅周辺居住者の来街が多く、その結果として、徒歩や自転車での来街が多くなったといえる。

⑥駅周辺での滞在時間

- ・11～13時台に来場、12～17時台に帰宅予定との回答が多く、平均滞在時間は2時間14分だった。一方、昨年度のホコテプロジェクトの平均滞在時間は約3時間であり、イベント数・規模の違いが影響していると考えられる。

2) イベントの集客に関する評価と今後の実施に向けた課題・方向性

①集客のターゲット

○継続的なイベントの実施による「にぎわい」創出の可能性

- ・今回、駅周辺の居住者の来場が多かった。また、通りすがりでイベントの存在を知った人も多かった。一方、昨年度のホコテプロジェクトほどPRは実施しなかった。それでも、歩行者天国を実施した通りでは通常以上の人通りがあり「にぎわい」を感じることができた。
- ・このことから、今回のような、昨年度と比べると比較的規模の小さいイベントを頻度高く実施することで「にぎわい」を創出するという方向性も一つの案としてあるのではないかと考えられる。

②周知方法

○周知方法として、チラシの配布を基本としつつ、もう一工夫ある情報発信が必要である。

- ・今回、昨年度と同様、チラシを見てイベントを知った人が多かった。一方、通りすがりで知ったとする人が昨年同様、最も多かった。
- ・そのため、チラシ配布という、ベーシックな方法が効果的であることを確認しつつ、来街するまで知らなかった人が多いことに鑑み、他の方法を検討し、周知にもう一工夫必要ではないかと考えられる。

(2) イベント内容に関して

1) 調査結果

① イベントの満足状況と今後の参加意向

- ・イベントに「満足」「まあ満足」と回答した人は約8割で、昨年度のホコテンプロジェクトが6割弱であったことを考えると、大きな成果を得たといえる。
- ・そして、今後、駅周辺でイベント実施する際は、90%がまた来たいと回答している。このことは、昨年度のホコテンプロジェクトも同様である。
- ・以上の通り、昨年度のホコテンプロジェクトと比べると、今回はイベント数・規模とも少ないが満足度の高い結果となった。このことから、今回のような歩行者天国で出店を出すというイベントの実施が、「にぎわい」の創出に寄与するものであることが確認されたといえる。

② 消費金額について

- ・飲食代の消費金額の割合は、昨年度のホコテンプロジェクトと似た傾向を示しているが、買い物代については、本事業が「支出無し」が半数を超えている一方、昨年度のホコテンプロジェクトでは2000円以上が半数を超えている。これは、本事業の出店店舗が飲食店中心であったためであると考えられる。
- ・今回のような、歩行者天国による出店では、飲食が多くなることは自明であるが、一方で、どう物販の促進に結び付けるのかが課題である。飲食の購入は「にぎわい」を感じる一つの要素ではあるが、今後の既存店舗の顧客の拡大という点では、イベントにおける物販を通じたものが必要と考えられる。そのため、今後のイベント実施においては、既存店舗が自店舗商品の販売拡大に向けた取り組みが必要と考えられる。

2) イベント内容に関する評価と今後の実施に向けた課題・方向性

○イベントへの評価は非常に良好である一方、中心市街地のさらなる魅力向上に向けた取り組みが必要である。

- ・以上の通り、回答者の90%が今後のイベントでも来たいとしている。
- ・一方で、中心市街地に魅力があるとの回答は55%となっている。また、魅力がある内容として「買い物・商業施設」について「イベント」をあげる人が多かった。
- ・このことから、中心市街地の魅力がイベント頼みとならないよう、本来の買い物や商業施設の魅力を高めるとともに、魅力ある雰囲気創出、そして、イベントもあるという総合的な魅力度を高めていくことが必要と考えられる。

(3) 駅周辺への来街に関して

1) 調査結果

① 駅周辺への来街頻度

- ・駅周辺来街頻度は、週4回以上が48.0%で最も多かった。また、週1回以上の合計は、73%であった。
- ・一方、昨年度のホコテプロジェクトでは、週4回以上が41.0%、週1回以上では60%であった。昨年度は市外からの来街者が多かったことを勘案すると、今回の来街頻度の高さは当然の結果と言える。

② 駅周辺の魅力について

- ・前述の通り、駅周辺に魅力があるとする回答は55%、魅力がないとの回答は17%であった。
- ・魅力があるとした人の中では、「買い物・商業施設」に魅力があるとの回答が多く、そのほか、「イベント」「食・食事どころ」「雰囲気・空間」などがあげられている。

③ 駅周辺の活性化策について

- ・駅周辺のにぎわいのための対策としては、どのイベントにおいても、「多彩なイベントの実施」と「特徴ある店舗の誘致」が多く、「歩行者天国の実施」も多かった。

2) 駅周辺の魅力に関する評価と今後の課題・方向性

○駅周辺の魅力が「ある」とする回答が多いが、更に魅力を高める取り組みが必要であり、その方策としては「多彩なイベントの実施」「特徴ある店舗の誘致」などがあげられている。

- ・今後、中心市街地を活性化し、にぎわいを創出していくためには、今回実施したようなイベントを継続的に実施することが一つの方向性と考えられる。

(4) KITE MITE MATSUDO の開店に関して

1) 調査結果

① KITE MITE MATSUDO 開店後の駅周辺への来街頻度

- ・昨年度、伊勢丹松戸店の閉店後、駅周辺への来街頻度は、約27%が減ったと回答している。一方、今回、KITE MITE MATSUDO 開店後、約27%が駅周辺への来街頻度が増えたと回答している。このことは、駅周辺の来街者が伊勢丹松戸店閉店前に戻ったとも言える。
- ・このように、KITE MITE MATSUDO が駅周辺にとって主要な商業施設となったことが伺える。

②KITE MITE MATSUDO 開店後の買物先

- ・ KITE MITE MATSUDO 開店後の買物先は、プラーレ、アトレに加え、KITE MITE MATSUDO が多くあげられており、一方で、市外店舗は少なくなっている。昨年度のココテンプロジェクトは、市外からの来街者が多かったこともあるが、伊勢丹松戸店閉店後、市外店舗で買い物をする人が多かった。

2) KITE MITE MATSUDO 開店の効果

○KITE MITE MATSUDO の開店により、市外へ流出していた買い物が市内へ戻す効果があり、松戸市内・駅周辺の商業機能の強化に寄与した。

- ・ 伊勢丹松戸店閉店後、市外の店舗で買い物をする人が多かったが、KITE MITE MATSUDO の開店で駅周辺に買い物客が戻ってきたと推察され、KITE MITE MATSUDO の開店は、松戸市内・駅周辺の商業機能の強化に大きく寄与したといえる。

1-2. まとめ

- 今回のココテンプロジェクトは、駅周辺の居住者を中心とした来街が多かったが、また来たいとの回答が多く、好評であったと評価できる。
- 一方、駅周辺の魅力を高めていくことは、今後も大きな課題であり、その方策として、多彩なイベントの実施や特徴のある店舗の誘致が求められている。そのため、今回のようなイベントを継続的に実施していくとともに、街の魅力の創出に向けた様々な取り組みが必要である。

2. 商店へのアンケートに基づく効果検証

1) 調査結果

○商店の側からもイベント開催に肯定的な意見が多かった。

- ・ 店舗前の人通りが多く、売り上げ増にもつながることから、イベント開催に肯定的な声が多く聞かれた。

2) 今後の課題・方向性

○今回、PRが不足していたとの認識が共通していた。

- ・ イベントの実施は「良かった」と好評であったが、「もっとPRすべき」との声が多くの商店から寄せられた。ただ、前回のココテンプロジェクトでは広くPRを実施したが、「通りすがりでイベントを知った」という来街者の回答も多かった。そのため、PRは

